

通信網路業

112.5 ▲ 1.0 最高115.0 | 最低
112.0

【+/-/X表示漲/跌/不比價】

公司基本資料

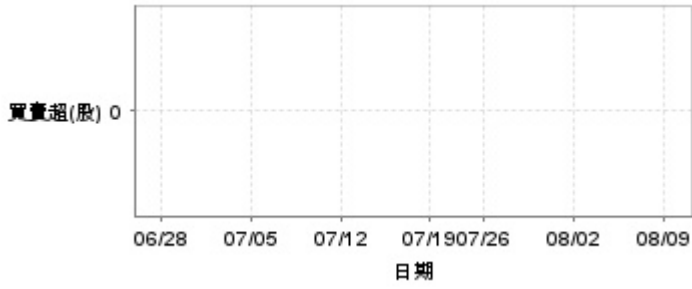
公司名稱	瑞祺電通股份有限公司
公司發言人	陳衍詳
公司網址	www.cas-well.com
實收資本額	新台幣 733,484,600
主要經營業務	電腦及其週邊設備製造業 資訊軟體服務業 除許可業務外，得經營法令非禁止或限制之業務
上市日期	2018/04/16
產業類別	通信網路業

股價資訊



日期	收盤價	成交股數	日期	收盤價	成交股數	日期	收盤價	成交股數
8/9	112.5	297,706	7/26	131.5	505,095	7/10	147.5	831,778
8/8	111.5	548,427	7/23	136.5	345,334	7/9	143.5	904,086
8/7	115.0	647,080	7/22	134.5	764,989	7/8	145.0	1,008,708
8/6	108.5	1,720,102	7/19	136.5	1,004,195	7/5	146.5	2,910,668
8/5	114.5	982,950	7/18	143.0	778,713	7/4	144.0	896,293
8/2	127.0	526,894	7/17	144.5	805,620	7/3	145.0	937,050
8/1	132.5	346,194	7/16	148.5	623,819	7/2	140.0	879,438
7/31	129.0	328,680	7/15	147.5	494,139	7/1	138.5	666,014
7/30	130.5	390,304	7/12	147.0	830,956	6/28	139.0	1,126,415
7/29	128.0	486,990	7/11	151.0	1,110,247	6/27	138.0	1,755,982

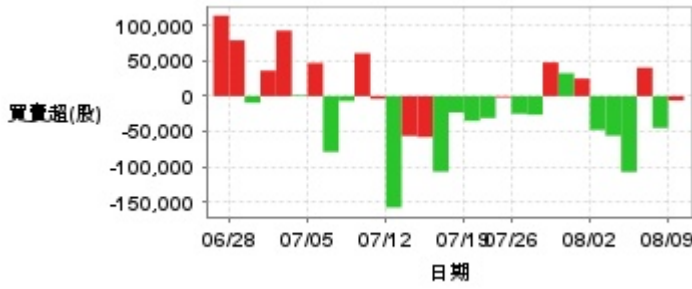
投信買賣超



外資及陸資買賣超



自營商買賣超

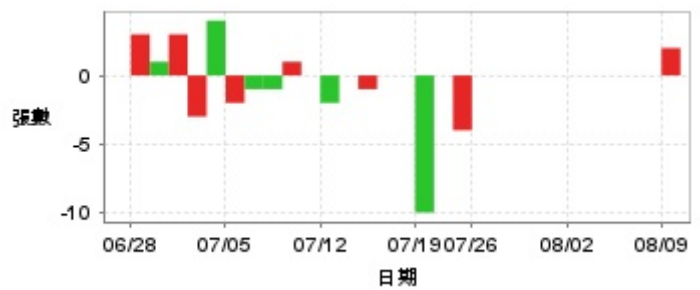


日期	投信買(+)/賣(-)超	自營商買(+)/賣(-)超	外資及陸資買(+)/賣(-)超	日期	投信買(+)/賣(-)超	自營商買(+)/賣(-)超	外資及陸資買(+)/賣(-)超
8/9	0	-6,225	+13,000	7/17	0	-107,175	-205,016
8/8	0	-45,120	+30,000	7/16	0	-58,018	+90,000
8/7	0	+40,386	+92,000	7/15	0	-56,413	-78,000
8/6	0	-107,585	-88,000	7/12	0	-158,038	-147,000
8/5	0	-56,097	-197,000	7/11	0	-3,939	+179,000
8/2	0	-47,817	-19,000	7/10	0	+60,832	+149,000
8/1	0	+24,919	-25,000	7/9	0	-6,960	-89,000
7/31	0	+32,529	-80,000	7/8	0	-79,067	-31,000
7/30	0	+47,794	-12,000	7/5	0	+46,930	+550,000
7/29	0	-26,425	-35,000	7/4	0	+1,417	-1,000
7/26	0	-25,036	-79,000	7/3	0	+92,944	+30,000
7/23	0	-1,745	-99,000	7/2	0	+36,150	+97,000
7/22	0	-31,049	+183,000	7/1	0	-9,419	+12,000
7/19	0	-35,068	+139,000	6/28	0	+79,167	+127,000
7/18	0	-23,110	+172,000	6/27	0	+114,239	+166,000

融資



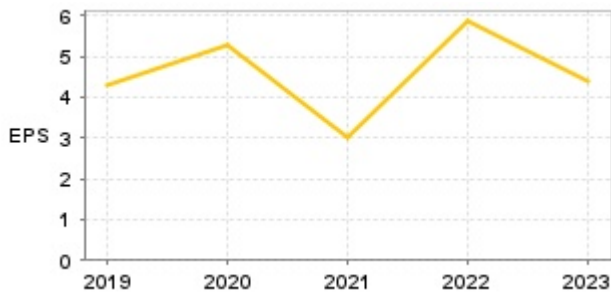
融券



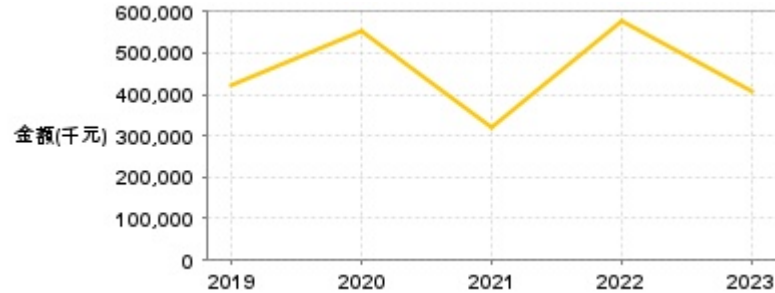
日期	融資張數	融券張數	日期	融資張數	融券張數	日期	融資張數	融券張數
8/9	-36	+2	7/26	+65	0	7/10	-7	+1
8/8	+23	0	7/23	+33	-4	7/9	+100	-1
8/7	-10	0	7/22	-23	0	7/8	+34	-1
8/6	-121	0	7/19	-84	-10	7/5	-63	-2
8/5	-27	0	7/18	-2	0	7/4	-18	+4
8/2	+15	0	7/17	+83	0	7/3	+124	-3
8/1	+8	0	7/16	+49	-1	7/2	-51	+3
7/31	+52	0	7/15	+76	0	7/1	-4	+1
7/30	-22	0	7/12	+58	-2	6/28	-192	+3
7/29	+89	0	7/11	+4	0	6/27	-22	0

公司財務資訊彙整

每股盈餘

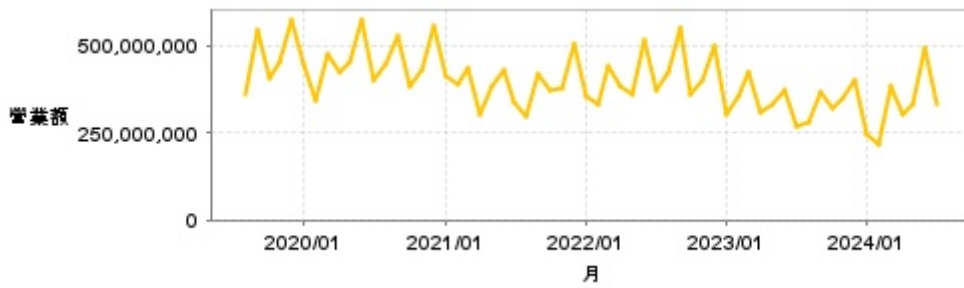


繼續營業單位稅前淨利



年度	第一季		半年度		前三季		全年度	
	每股盈餘	繼續營業單位稅前淨利(千元)	每股盈餘	繼續營業單位稅前淨利(千元)	每股盈餘	繼續營業單位稅前淨利(千元)	每股盈餘	繼續營業單位稅前淨利(千元)
2024年	0.90	81,567	-	-	-	-	-	-
2023年	1.30	127,135	2.70	259,479	3.70	351,723	4.40	409,652
2022年	0.89	90,952	2.70	273,616	4.60	465,136	5.85	575,518
2021年	1.00	104,757	1.58	165,824	2.20	230,449	3.00	322,820
2020年	1.30	132,804	2.78	292,529	4.22	431,654	5.29	551,382
2019年	1.01	89,388	1.75	152,149	3.14	290,533	4.28	424,362

月營收



月	營收	月	營收	月	營收	月	營收	月	營收
2024/07	332,154,000	2023/07	270,204,000	2022/07	371,382,000	2021/07	338,551,000	2020/07	401,537,000
2024/06	491,254,000	2023/06	370,754,000	2022/06	515,045,000	2021/06	432,315,000	2020/06	576,143,000
2024/05	331,508,000	2023/05	330,581,000	2022/05	358,350,000	2021/05	385,523,000	2020/05	450,801,000
2024/04	301,756,000	2023/04	311,614,000	2022/04	382,034,000	2021/04	300,463,000	2020/04	425,848,000
2024/03	380,999,000	2023/03	424,016,000	2022/03	441,293,000	2021/03	437,230,000	2020/03	475,597,000
2024/02	215,580,000	2023/02	352,269,000	2022/02	331,333,000	2021/02	388,741,000	2020/02	343,337,000
2024/01	242,779,000	2023/01	300,265,000	2022/01	354,265,000	2021/01	415,107,000	2020/01	448,734,000
2023/12	401,487,000	2022/12	495,988,000	2021/12	502,070,000	2020/12	555,935,000	2019/12	575,870,000
2023/11	350,658,000	2022/11	400,788,000	2021/11	380,266,000	2020/11	431,046,000	2019/11	450,077,000
2023/10	321,757,000	2022/10	360,386,000	2021/10	374,806,000	2020/10	382,601,000	2019/10	407,903,000
2023/09	368,381,000	2022/09	550,129,000	2021/09	418,720,000	2020/09	529,622,000	2019/09	542,064,000
2023/08	280,452,000	2022/08	421,679,000	2021/08	300,152,000	2020/08	444,654,000	2019/08	358,174,000

本益比



日期	本益比	日期	本益比	日期	本益比
8/9	28.12	7/26	32.88	7/10	36.88
8/8	27.88	7/23	34.12	7/9	35.88
8/7	28.75	7/22	33.62	7/8	36.25
8/6	27.12	7/19	34.12	7/5	36.62
8/5	28.62	7/18	35.75	7/4	36.00
8/2	31.75	7/17	36.12	7/3	36.25
8/1	33.12	7/16	37.12	7/2	35.00
7/31	32.25	7/15	36.88	7/1	34.62
7/30	32.62	7/12	36.75	6/28	34.75
7/29	32.00	7/11	37.75	6/27	34.50

重大訊息

(詳細請參考 [MOPS](#) 網站)

主旨	發表時間
▶公告本公司113年第2季合併財務報告預計提報董事會日期	2024/08/01 18:45:48
▶公告本公司除息基準日	2024/07/11 15:38:37
▶代重要子公司瀚楷科技(股)公司 公告113年股東常會重要決議事項	2024/06/26 16:26:50
▶代重要子公司瀚楷科技(股)公司公告董事會決議除息基準日	2024/06/26 16:27:26
▶公告本公司113年股東會重要決議事項	2024/06/13 16:05:09

配股配息

股利年度	股東會日期	期別	現金股利(元/股)	盈餘配股(元/股)
112	-	112	2.80000	0.00000
111	-	111	3.60000	0.00000
110	2022/06/16	110	2.00000	0.00000
109	2021/06/15	109	3.65000	0.00000
108	2020/06/16	108	3.00000	0.00000