

半導體業

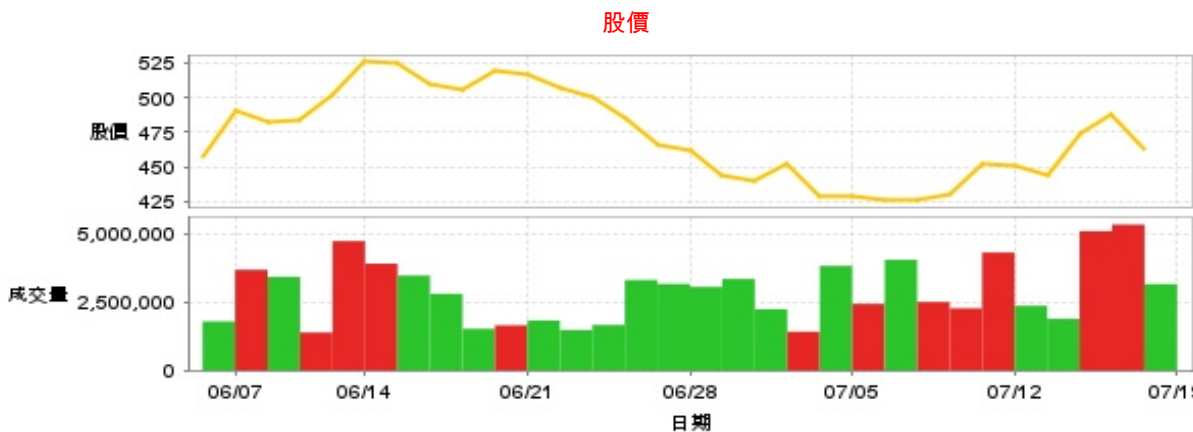
462.5 ▼ 25.5 最高480.5 | 最低  
459.0

【+/-/X表示漲/跌/不比價】

## 公司基本資料

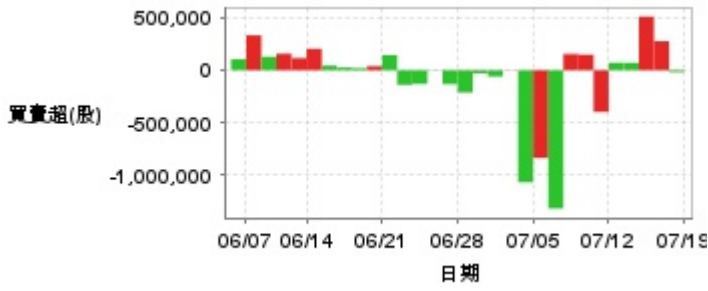
公司名稱	矽力杰股份有限公司
公司發言人	梁翠嫻
公司網址	http://www.silergy.com
實收資本額	新台幣 963,603,380
主要經營業務	電源管理IC 之研發設計及銷售
上市日期	2013/12/12
產業類別	半導體業

## 股價資訊

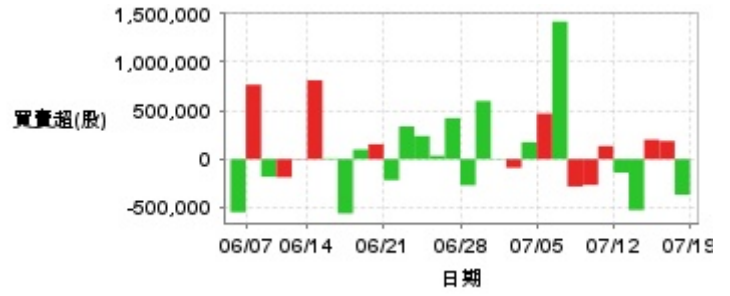


日期	收盤價	成交股數	日期	收盤價	成交股數	日期	收盤價	成交股數
7/18	462.5	3,160,047	7/4	429.0	3,822,437	6/20	520.0	1,650,720
7/17	488.0	5,334,321	7/3	452.5	1,416,137	6/19	505.0	1,522,979
7/16	474.0	5,093,401	7/2	440.0	2,239,450	6/18	510.0	2,801,001
7/15	443.5	1,885,762	7/1	444.5	3,344,153	6/17	525.0	3,470,640
7/12	451.0	2,363,609	6/28	462.0	3,056,439	6/14	526.0	3,903,779
7/11	451.5	4,312,718	6/27	466.5	3,164,787	6/13	501.0	4,729,230
7/10	430.0	2,275,502	6/26	485.5	3,307,005	6/12	484.0	1,388,643
7/9	426.5	2,503,999	6/25	500.0	1,664,213	6/11	482.0	3,418,819
7/8	425.5	4,046,453	6/24	507.0	1,477,911	6/7	491.0	3,682,588
7/5	429.5	2,434,284	6/21	517.0	1,829,723	6/6	457.5	1,791,199

投信買賣超



外資及陸資買賣超



自營商買賣超



日期	投信買(+)/賣(-)超	自營商買(+)/賣(-)超	外資及陸資買(+)/賣(-)超	日期	投信買(+)/賣(-)超	自營商買(+)/賣(-)超	外資及陸資買(+)/賣(-)超
7/18	-18,000	-121,356	-367,156	6/27	-133,000	-7,817	+422,251
7/17	+278,000	+76,817	+186,522	6/26	-3,000	+6,013	+34,746
7/16	+513,000	+180,592	+200,961	6/25	-131,000	-40,335	+238,631
7/15	+71,000	-33,567	-524,973	6/24	-140,000	-52,241	+336,817
7/12	+72,000	-25,500	-139,711	6/21	+145,000	-12,484	-216,216
7/11	-399,000	+75,802	+134,902	6/20	+39,000	+85,806	+153,658
7/10	+149,000	+16,654	-267,000	6/19	+20,000	+12,191	+98,957
7/9	+155,000	-16,974	-282,000	6/18	+26,000	-55,886	-560,959
7/8	-1,323,000	+11,284	+1,417,450	6/17	+44,000	-42,374	+8,700
7/5	-839,000	+12,181	+469,527	6/14	+205,000	-83,460	+812,404
7/4	-1,072,000	+7,961	+174,199	6/13	+116,500	+19,902	-4,905
7/3	+2,000	+8,594	-88,986	6/12	+158,000	-35,246	-187,067
7/2	-60,000	+13,468	+5,083	6/11	+129,000	-66,252	-182,071
7/1	-29,500	-35,758	+599,005	6/7	+334,000	+141,226	+766,904
6/28	-213,000	+27,150	-270,284	6/6	+105,000	-13,349	-546,832

融資



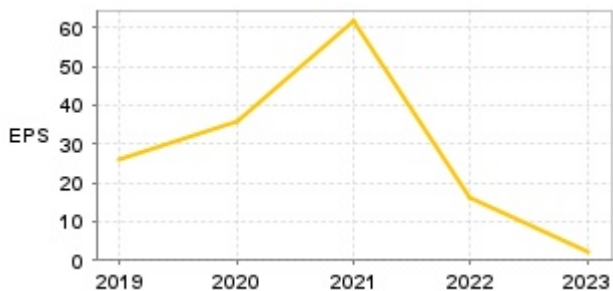
融券



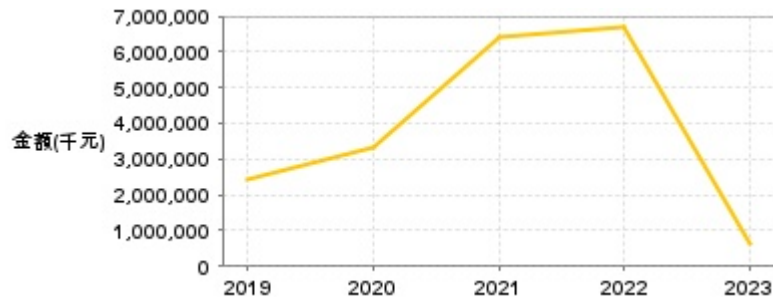
日期	融資張數	融券張數	日期	融資張數	融券張數	日期	融資張數	融券張數
7/18	+66	-25	7/4	+284	-9	6/20	-53	+4
7/17	+140	+9	7/3	+56	+1	6/19	-130	-2
7/16	-299	+37	7/2	+128	-13	6/18	+104	-1
7/15	+170	-11	7/1	+63	-61	6/17	-111	-2
7/12	-23	+1	6/28	+72	+8	6/14	-206	+22
7/11	+243	+8	6/27	+92	-31	6/13	+69	0
7/10	+107	+3	6/26	-5	-23	6/12	+177	-12
7/9	+52	-1	6/25	+20	-9	6/11	+11	-4
7/8	+10	-25	6/24	+33	-37	6/7	-388	+70
7/5	+34	-1	6/21	+52	+1	6/6	+43	-5

## 公司財務資訊彙整

每股盈餘



繼續營業單位稅前淨利



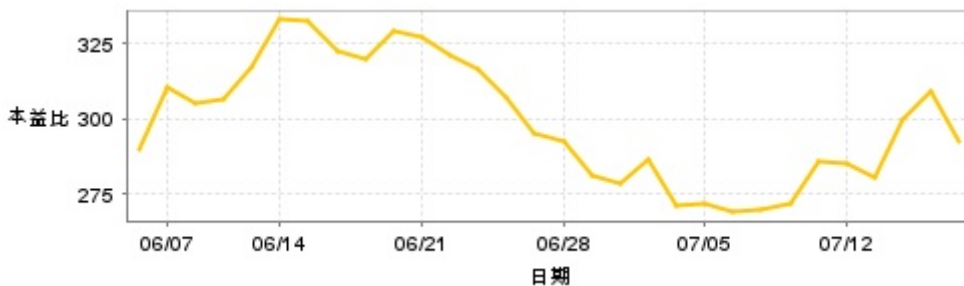
年度	第一季		半年度		前三季		全年度	
	每股盈餘	繼續營業單位稅前淨利(千元)	每股盈餘	繼續營業單位稅前淨利(千元)	每股盈餘	繼續營業單位稅前淨利(千元)	每股盈餘	繼續營業單位稅前淨利(千元)
2024年	0.20	232,935	-	-	-	-	-	-
2023年	0.57	147,540	0.30	-10,132	1.60	457,552	1.96	622,230
2022年	16.74	1,817,044	9.72	4,183,950	13.59	5,797,421	15.95	6,674,029
2021年	10.69	1,047,043	27.07	2,791,675	46.78	4,862,287	61.51	6,412,760
2020年	7.67	708,008	15.58	1,439,155	23.98	2,231,100	35.72	3,324,795
2019年	4.07	377,937	11.75	1,103,272	18.29	1,712,140	25.83	2,411,617

月營收



月	營收	月	營收	月	營收	月	營收	月	營收
2024/06	1,579,490	2023/06	1,270,010	2022/06	2,186,227	2021/06	1,775,131	2020/06	1,056,456
2024/05	1,547,056	2023/05	1,171,624	2022/05	2,255,028	2021/05	1,710,065	2020/05	1,059,035
2024/04	1,498,666	2023/04	1,153,559	2022/04	2,364,667	2021/04	1,767,759	2020/04	1,180,131
2024/03	1,520,043	2023/03	1,308,216	2022/03	2,221,940	2021/03	1,580,173	2020/03	1,080,684
2024/02	955,492	2023/02	1,093,696	2022/02	1,890,268	2021/02	1,144,678	2020/02	938,358
2024/01	1,368,013	2023/01	1,029,549	2022/01	1,913,308	2021/01	1,454,851	2020/01	834,576
2023/12	1,415,156	2022/12	1,491,807	2021/12	2,284,021	2020/12	1,431,752	2019/12	1,152,572
2023/11	1,480,483	2022/11	1,591,206	2021/11	1,945,327	2020/11	1,341,704	2019/11	1,112,060
2023/10	1,393,139	2022/10	1,585,492	2021/10	1,913,164	2020/10	1,327,227	2019/10	1,035,235
2023/09	1,503,640	2022/09	1,905,438	2021/09	2,095,023	2020/09	1,307,267	2019/09	1,017,126
2023/08	1,476,949	2022/08	1,992,630	2021/08	1,911,437	2020/08	1,190,550	2019/08	966,917
2023/07	1,136,246	2022/07	2,080,677	2021/07	1,898,617	2020/07	1,151,968	2019/07	896,250

本益比



日期	本益比	日期	本益比	日期	本益比
7/18	292.72	7/4	271.52	6/20	329.11
7/17	308.86	7/3	286.39	6/19	319.62
7/16	300.00	7/2	278.48	6/18	322.79
7/15	280.70	7/1	281.33	6/17	332.28
7/12	285.44	6/28	292.40	6/14	332.91
7/11	285.76	6/27	295.25	6/13	317.09
7/10	272.15	6/26	307.28	6/12	306.33
7/9	269.94	6/25	316.46	6/11	305.06
7/8	269.30	6/24	320.89	6/7	310.76
7/5	271.83	6/21	327.21	6/6	289.56

## 重大訊息

(詳細請參考 [MOPS](#) 網站)

主旨	發表時間
▶公告本公司2024年股東常會重要決議事項	2024/05/30 16:39:40
▶本公司受邀參加UBS所舉辦之線上法說會	2024/05/08 17:09:49
▶本公司受邀參加JP Morgan所舉辦之法人說明會	2024/05/14 19:21:26
▶代子公司矽力杰半導體技術(杭州)有限公司公告對杭州矽測微電子有限公司現金增資	2024/05/14 16:08:20
▶代子公司依公開發行公司資金貸與及背書保證處理準則第二十五條規定公告	2024/05/14 16:08:50

## 配股配息

股利年度	股東會日期	期別	現金股利(元/股)	盈餘配股(元/股)
112	-	112	1.96000	0.00000
111	-	111	4.50000	0.00000
110	-	110	18.00000	0.00000
109	-	109	10.50000	0.00000
108	-	108	7.50000	0.00000