

電子零組件業

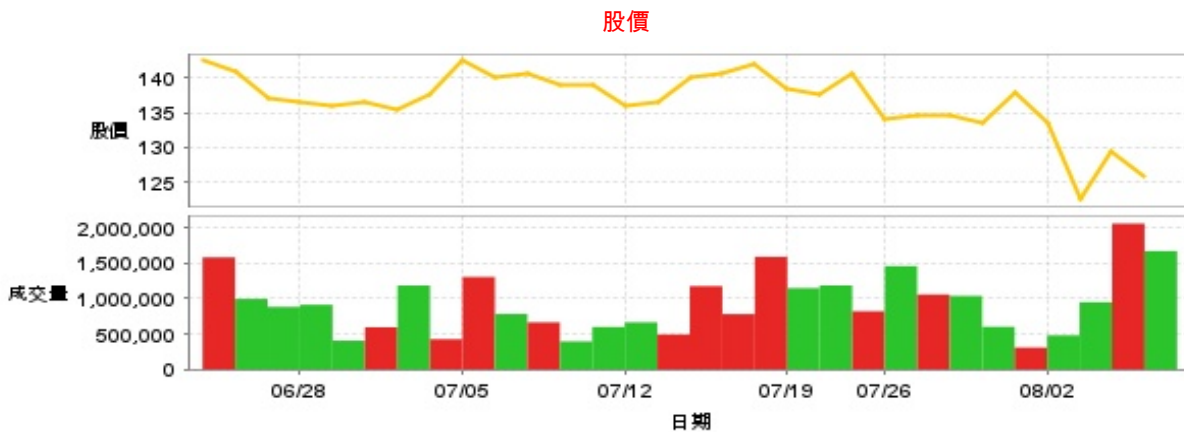
126.0 ▼ 3.5 最高128.0 | 最低
121.5

【+/-/X表示漲/跌/不比價】

公司基本資料

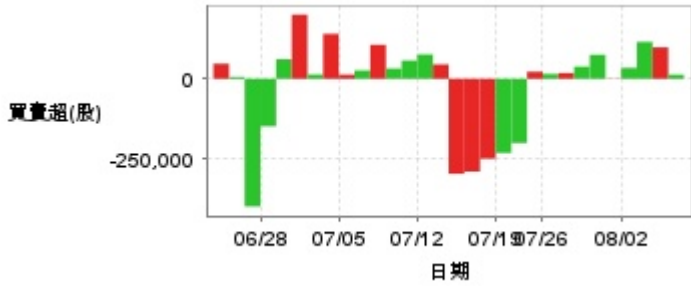
公司名稱	群光電能科技股份有限公司
公司發言人	陳學毅
公司網址	https://www.chiconypower.com/
實收資本額	新台幣 4,007,691,260
主要經營業務	交換式電源供應器之研發、製造及買賣 其他各種電子零組件及器材之研發、製造及買賣 LED 應用產品之研發、製造及買賣及智慧建築系統業務
上市日期	2013/11/08
產業類別	電子零組件業

股價資訊

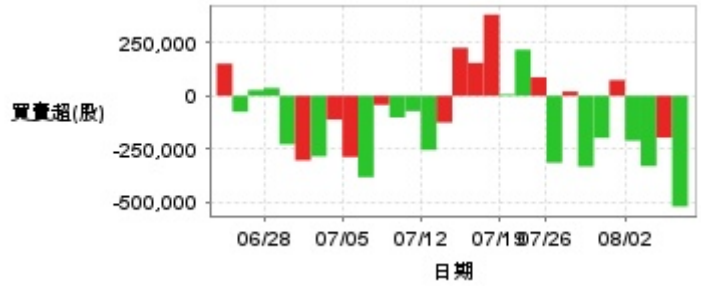


日期	收盤價	成交股數	日期	收盤價	成交股數	日期	收盤價	成交股數
8/7	126.0	1,669,719	7/22	137.5	1,184,495	7/8	140.0	781,899
8/6	129.5	2,056,563	7/19	138.5	1,146,661	7/5	142.5	1,304,013
8/5	122.5	948,485	7/18	142.0	1,587,967	7/4	137.5	426,509
8/2	133.5	480,202	7/17	140.5	780,458	7/3	135.5	1,183,247
8/1	138.0	308,711	7/16	140.0	1,174,857	7/2	136.5	594,746
7/31	133.5	602,161	7/15	136.5	493,509	7/1	136.0	406,079
7/30	134.5	1,036,751	7/12	136.0	664,296	6/28	136.5	911,589
7/29	134.5	1,056,328	7/11	139.0	599,587	6/27	137.0	882,185
7/26	134.0	1,458,297	7/10	139.0	395,301	6/26	141.0	994,985
7/23	140.5	820,956	7/9	140.5	663,957	6/25	142.5	1,580,530

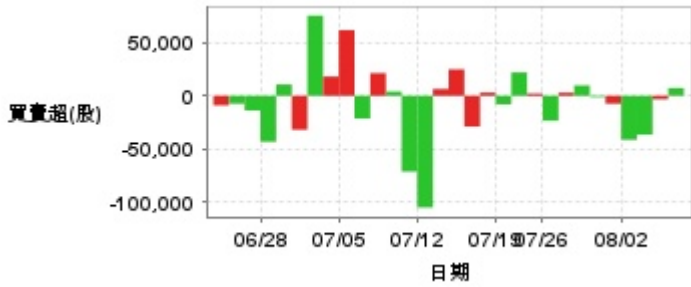
投信買賣超



外資及陸資買賣超

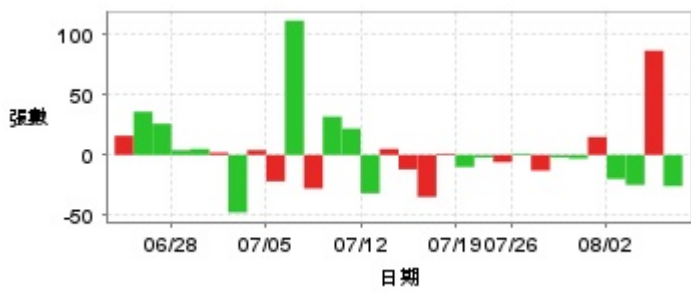


自營商買賣超



日期	投信買(+)/賣(-)超	自營商買(+)/賣(-)超	外資及陸資買(+)/賣(-)超	日期	投信買(+)/賣(-)超	自營商買(+)/賣(-)超	外資及陸資買(+)/賣(-)超
8/7	+13,000	+7,262	-521,000	7/15	+45,000	+6,437	-125,800
8/6	+98,000	-3,253	-196,946	7/12	+76,000	-105,242	-255,000
8/5	+115,000	-36,647	-330,950	7/11	+57,000	-71,424	-72,000
8/2	+34,000	-41,451	-211,000	7/10	+32,000	+4,008	-101,858
8/1	+1,000	-7,449	+74,000	7/9	+106,000	+21,370	-42,400
7/31	+75,000	-1,181	-197,995	7/8	+26,000	-21,445	-382,830
7/30	+38,000	+9,791	-332,750	7/5	+13,000	+61,814	-287,850
7/29	+18,000	+2,896	+20,000	7/4	+140,000	+18,118	-111,820
7/26	+15,000	-23,447	-315,003	7/3	+13,434	+75,520	-284,900
7/23	+22,000	+2,120	+87,050	7/2	+200,000	-31,953	-304,000
7/22	-200,000	+21,980	+217,000	7/1	+61,000	+10,638	-228,000
7/19	-231,000	-8,004	+7,000	6/28	-148,000	-43,303	+36,727
7/18	-249,000	+3,000	+382,070	6/27	-398,000	-13,832	+27,250
7/17	-289,000	-29,000	+154,784	6/26	+6,000	-7,492	-75,000
7/16	-296,000	+24,923	+226,000	6/25	+47,000	-9,010	+151,250

融資



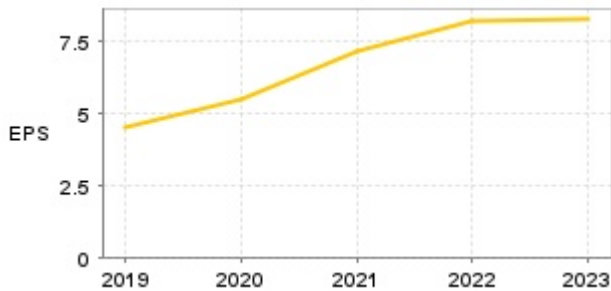
融券



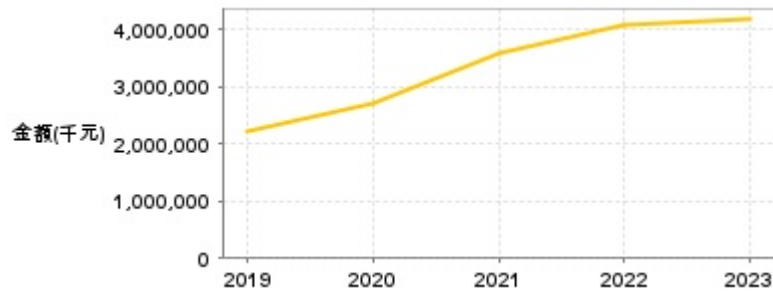
日期	融資張數	融券張數	日期	融資張數	融券張數	日期	融資張數	融券張數
8/7	-26	+9	7/22	-2	-2	7/8	+112	-1
8/6	+87	0	7/19	-10	-1	7/5	-22	+4
8/5	-25	-2	7/18	+1	0	7/4	+4	+1
8/2	-20	0	7/17	-35	0	7/3	-48	0
8/1	+15	+1	7/16	-12	0	7/2	+2	0
7/31	-3	+1	7/15	+5	-4	7/1	+5	0
7/30	-2	0	7/12	-32	0	6/28	+4	0
7/29	-13	+1	7/11	+22	+1	6/27	+26	0
7/26	+1	+1	7/10	+32	+2	6/26	+36	0
7/23	-6	0	7/9	-28	0	6/25	+16	-2

公司財務資訊彙整

每股盈餘



繼續營業單位稅前淨利



年度	第一季		半年度		前三季		全年度	
	每股盈餘	繼續營業單位稅前淨利(千元)	每股盈餘	繼續營業單位稅前淨利(千元)	每股盈餘	繼續營業單位稅前淨利(千元)	每股盈餘	繼續營業單位稅前淨利(千元)
2024年	1.70	841,206	3.98	1,982,767	-	-	-	-
2023年	1.47	737,306	3.45	1,736,945	5.81	2,918,201	8.27	4,167,976
2022年	1.93	939,107	3.88	1,884,640	6.32	3,085,486	8.22	4,063,290
2021年	1.49	751,577	3.17	1,592,238	5.26	2,602,932	7.22	3,579,665
2020年	0.35	174,508	2.13	1,057,987	4.02	2,006,750	5.52	2,721,457
2019年	0.86	399,378	1.74	843,981	3.49	1,685,114	4.51	2,219,807

月營收



月	營收	月	營收	月	營收	月	營收	月	營收
2024/07	3,209,782,000	2023/07	3,050,159,000	2022/07	3,535,141,000	2021/07	3,141,718,000	2020/07	2,997,734,000
2024/06	3,306,957,000	2023/06	3,322,282,000	2022/06	3,613,453,000	2021/06	3,194,441,000	2020/06	3,069,396,000
2024/05	2,982,319,000	2023/05	3,205,035,000	2022/05	3,557,628,000	2021/05	3,270,273,000	2020/05	2,945,881,000
2024/04	2,608,511,000	2023/04	2,743,142,000	2022/04	3,099,407,000	2021/04	3,162,400,000	2020/04	3,221,038,000
2024/03	2,771,551,000	2023/03	3,068,216,000	2022/03	3,867,825,000	2021/03	3,538,089,000	2020/03	2,755,482,000
2024/02	2,497,893,000	2023/02	2,571,964,000	2022/02	3,002,627,000	2021/02	2,824,025,000	2020/02	1,511,947,000
2024/01	2,776,569,000	2023/01	2,651,220,000	2022/01	3,622,973,000	2021/01	3,620,056,000	2020/01	2,442,078,000
2023/12	2,834,726,000	2022/12	3,030,191,000	2021/12	3,271,303,000	2020/12	2,898,175,000	2019/12	2,507,066,000
2023/11	3,025,901,000	2022/11	3,354,464,000	2021/11	3,757,221,000	2020/11	3,012,586,000	2019/11	2,842,701,000
2023/10	3,148,221,000	2022/10	3,116,719,000	2021/10	3,590,879,000	2020/10	3,346,105,000	2019/10	3,534,272,000
2023/09	3,379,829,000	2022/09	3,751,354,000	2021/09	3,674,115,000	2020/09	3,563,651,000	2019/09	3,384,719,000
2023/08	3,310,122,000	2022/08	3,514,327,000	2021/08	3,315,577,000	2020/08	3,096,842,000	2019/08	3,330,824,000

本益比



日期	本益比	日期	本益比	日期	本益比
8/7	14.37	7/22	16.16	7/8	16.45
8/6	14.77	7/19	16.27	7/5	16.75
8/5	14.39	7/18	16.69	7/4	16.16
8/2	15.69	7/17	16.51	7/3	15.92
8/1	16.22	7/16	16.45	7/2	16.04
7/31	15.69	7/15	16.04	7/1	15.98
7/30	15.80	7/12	15.98	6/28	16.04
7/29	15.80	7/11	16.33	6/27	16.10
7/26	15.75	7/10	16.33	6/26	16.57
7/23	16.51	7/9	16.51	6/25	16.75

重大訊息

(詳細請參考 [MOPS](#) 網站)

主旨	發表時間
▶公告本公司113年第2季合併財務報告業經董事會決議通過	2024/08/06 13:30:16
▶公告本公司預計提報113年第二季財務報告之董事會日期	2024/07/29 15:04:37
▶公告本公司預計提報113年第二季財務報告之董事會日期	2024/07/29 15:04:37
▶本公司受邀參加凱基證券所舉辦之法人說明會	2024/06/04 14:20:16
▶公告本公司企業永續發展委員會之委員異動	2024/05/28 13:34:54

配股配息

股利年度	股東會日期	期別	現金股利(元/股)	盈餘配股(元/股)
112	-	112	6.00000	0.00000
111	-	111	5.90000	0.00000
110	-	110	5.20000	0.00000
109	-	109	4.00000	0.00000
108	-	108	3.20000	0.00000