

其他電子業

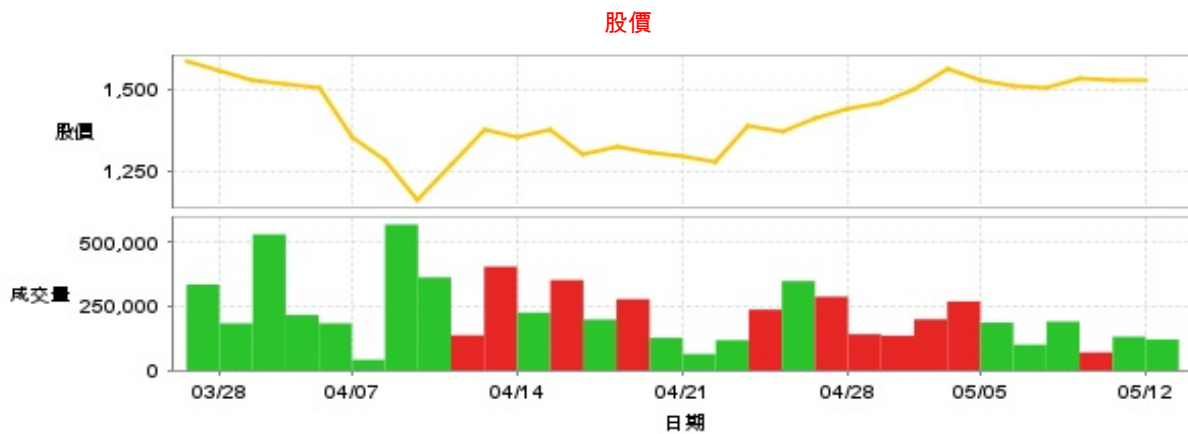
1530.0 X 0.0 最高1570.0 | 最低  
1515.0

【+/-/X表示漲/跌/不比價】

## 公司基本資料

公司名稱	旭隼科技股份有限公司
公司發言人	王介民
公司網址	<a href="https://voltronicpower.com/zh-TW">https://voltronicpower.com/zh-TW</a>
實收資本額	新台幣 877,155,670
主要經營業務	UPS(Uninterruptible power system) INVERTER/PV INVERTER / AVR / Electronic Components
上市日期	2014/03/31
產業類別	其他電子業

## 股價資訊



日期	收盤價	成交股數	日期	收盤價	成交股數	日期	收盤價	成交股數
5/12	1530.0	120,783	4/25	1410.0	286,896	4/11	1375.0	403,874
5/9	1530.0	131,145	4/24	1370.0	347,536	4/10	1275.0	136,866
5/8	1535.0	70,192	4/23	1390.0	236,640	4/9	1160.0	361,898
5/7	1505.0	190,323	4/22	1280.0	117,619	4/8	1285.0	567,302
5/6	1510.0	100,163	4/21	1295.0	63,873	4/7	1355.0	41,538
5/5	1530.0	185,917	4/18	1305.0	126,598	4/2	1505.0	183,150
5/2	1560.0	268,412	4/17	1325.0	277,212	4/1	1515.0	215,636
4/30	1500.0	198,905	4/16	1300.0	198,179	3/31	1530.0	529,241
4/29	1460.0	135,260	4/15	1375.0	351,554	3/28	1555.0	183,117
4/28	1440.0	140,851	4/14	1355.0	225,161	3/27	1585.0	334,158

投信買賣超



外資及陸資買賣超

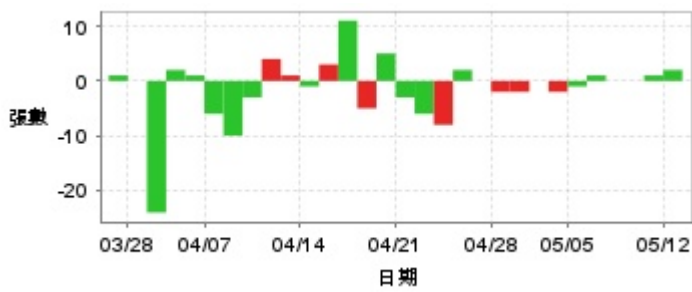


自營商買賣超



日期	投信買(+)/賣(-)超	自營商買(+)/賣(-)超	外資及陸資買(+)/賣(-)超	日期	投信買(+)/賣(-)超	自營商買(+)/賣(-)超	外資及陸資買(+)/賣(-)超
5/12	0	+731	+27,540	4/18	+13,500	-3,078	-35,932
5/9	0	+1,003	-5,042	4/17	0	-248	+22,695
5/8	0	+902	+4,414	4/16	0	-2,237	-39,881
5/7	-37	-1,960	-2,292	4/15	-90	-816	+67,162
5/6	+963	-5,644	+173	4/14	-682	-5,347	-5,608
5/5	-17,434	+753	+20,620	4/11	+1,056	-329	+57,551
5/2	0	+795	+5,968	4/10	-1,000	+1,854	-3,899
4/30	+1,000	-1,983	+21,523	4/9	+88	-1,604	+21,647
4/29	0	-297	+758	4/8	0	+3,227	+68,426
4/28	0	+261	+11,892	4/7	0	0	+4,243
4/25	+1,000	+1,499	+20,113	4/2	-49	-2,270	-14,723
4/24	+4,919	-66	-15,914	4/1	-30,000	-3,192	+21,876
4/23	0	+504	+56,420	3/31	+2,088	-1,435	+24,588
4/22	0	+644	+11,318	3/28	+1,000	+1,345	-590
4/21	0	-1,886	+10,945	3/27	0	+38	+3,458

融資



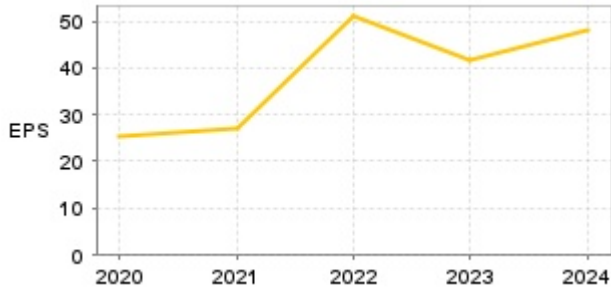
融券



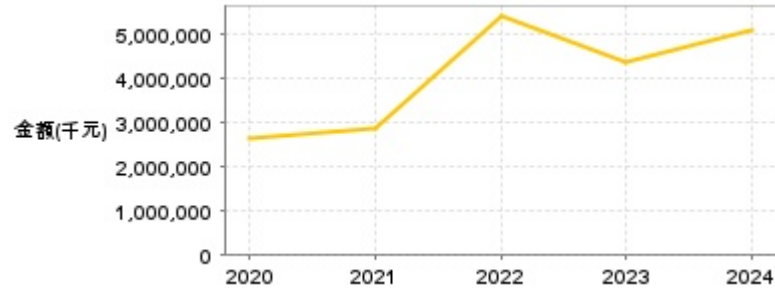
日期	融資張數	融券張數	日期	融資張數	融券張數	日期	融資張數	融券張數
5/12	+2	0	4/25	0	0	4/11	+1	0
5/9	+1	0	4/24	+2	0	4/10	+4	0
5/8	0	0	4/23	-8	0	4/9	-3	0
5/7	0	0	4/22	-6	0	4/8	-10	0
5/6	+1	0	4/21	-3	0	4/7	-6	0
5/5	-1	0	4/18	+5	0	4/2	+1	0
5/2	-2	0	4/17	-5	0	4/1	+2	0
4/30	0	0	4/16	+11	0	3/31	-24	0
4/29	-2	0	4/15	+3	0	3/28	0	0
4/28	-2	0	4/14	-1	0	3/27	+1	0

## 公司財務資訊彙整

每股盈餘

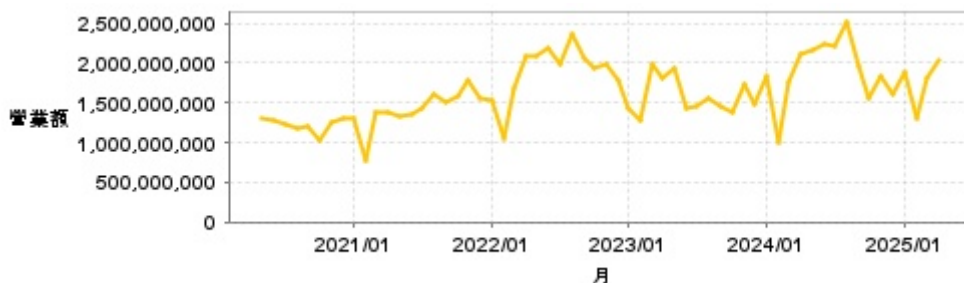


繼續營業單位稅前淨利



年度	第一季		半年度		前三季		全年度	
	每股盈餘	繼續營業單位稅前淨利(千元)	每股盈餘	繼續營業單位稅前淨利(千元)	每股盈餘	繼續營業單位稅前淨利(千元)	每股盈餘	繼續營業單位稅前淨利(千元)
2024年	8.17	876,675	22.88	2,358,908	36.96	3,868,758	48.13	5,090,056
2023年	8.55	950,545	23.71	2,535,712	30.92	3,357,464	41.52	4,382,365
2022年	5.75	633,288	20.46	2,173,082	37.75	4,052,706	50.90	5,403,043
2021年	4.87	529,763	11.96	1,247,435	19.87	2,100,622	27.13	2,890,495
2020年	4.85	503,922	14.43	1,416,314	20.06	2,110,993	25.31	2,649,551

月營收



月	營收	月	營收	月	營收	月	營收	月	營收
2025/04	2,025,184,000	2024/04	2,115,095,000	2023/04	1,810,668,000	2022/04	2,079,911,000	2021/04	1,376,331,000
2025/03	1,810,865,000	2024/03	1,755,904,000	2023/03	1,992,712,000	2022/03	1,672,054,000	2021/03	1,378,368,000
2025/02	1,302,442,000	2024/02	1,008,550,000	2023/02	1,279,299,000	2022/02	1,057,880,000	2021/02	769,388,000
2025/01	1,881,355,000	2024/01	1,834,244,000	2023/01	1,423,490,000	2022/01	1,544,376,000	2021/01	1,314,826,000
2024/12	1,604,112,000	2023/12	1,485,200,000	2022/12	1,773,663,000	2021/12	1,556,892,000	2020/12	1,314,344,000
2024/11	1,846,666,000	2023/11	1,729,878,000	2022/11	1,988,998,000	2021/11	1,774,569,000	2020/11	1,264,703,000
2024/10	1,556,029,000	2023/10	1,378,607,000	2022/10	1,935,388,000	2021/10	1,582,168,000	2020/10	1,036,994,000
2024/09	1,967,547,000	2023/09	1,465,979,000	2022/09	2,070,496,000	2021/09	1,495,566,000	2020/09	1,209,408,000
2024/08	2,529,635,000	2023/08	1,548,928,000	2022/08	2,357,898,000	2021/08	1,605,201,000	2020/08	1,182,320,000
2024/07	2,203,550,000	2023/07	1,448,556,000	2022/07	1,976,858,000	2021/07	1,420,667,000	2020/07	1,238,084,000
2024/06	2,227,566,000	2023/06	1,443,483,000	2022/06	2,180,054,000	2021/06	1,349,170,000	2020/06	1,289,081,000
2024/05	2,164,449,000	2023/05	1,944,043,000	2022/05	2,087,020,000	2021/05	1,333,536,000	2020/05	1,294,329,000

本益比



日期	本益比	日期	本益比	日期	本益比
5/12	31.92	4/25	29.42	4/11	28.69
5/9	31.92	4/24	28.58	4/10	26.60
5/8	32.03	4/23	29.00	4/9	24.20
5/7	31.40	4/22	26.71	4/8	26.81
5/6	31.50	4/21	27.02	4/7	28.27
5/5	31.92	4/18	27.23	4/2	31.40
5/2	32.55	4/17	27.64	4/1	31.61
4/30	31.30	4/16	27.12	3/31	31.92
4/29	30.46	4/15	28.69	3/28	32.44
4/28	30.04	4/14	28.27	3/27	33.07

## 重大訊息

(詳細請參考 [MOPS](#) 網站)

主旨	發表時間
▶公告本公司114年第一季合併財務報告董事會 預計召開日期為114年05月13日	2025/05/05 19:51:35
▶公告本公司114年第一季合併財務報告董事會 預計召開日期為114年05月13日	2025/05/05 19:51:35
▶本公司受邀參加 BofA 所舉辦之『2025 Asia Tech Conference』	2025/03/19 14:47:58
▶通過本公司一一三年第四季財務報告	2025/03/06 18:38:48
▶公告本公司董事會決議辦理限制員工權利新股收回註銷減資事宜	2025/03/06 18:39:14

## 配股配息

股利年度	股東會日期	期別	現金股利(元/股)	盈餘配股(元/股)
113	2025/05/28	113	41.00000	0.00000
112	2024/06/14	112	35.50000	0.00000
111	2023/06/09	111	43.50000	0.00000
110	2022/06/17	110	23.50000	0.00000
109	2021/06/21	109	22.50000	0.00000