

光電業

29.15 ▲ 0.1 最高29.55 | 最低  
28.95

【+/-/X表示漲/跌/不比價】

## 公司基本資料

公司名稱	悅城科技股份有限公司
公司發言人	陳春夏
公司網址	www.onano-nm.com
實收資本額	新台幣 658,000,000
主要經營業務	光電薄化玻璃
上市日期	2013/11/28
產業類別	光電業

## 股價資訊

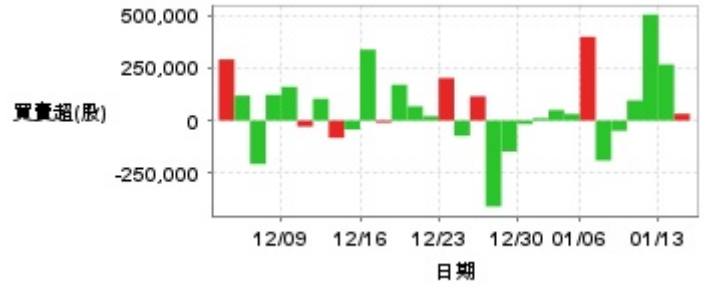


日期	收盤價	成交股數	日期	收盤價	成交股數	日期	收盤價	成交股數
1/14	29.15	630,824	12/30	32.55	521,173	12/16	33.65	900,955
1/13	29.05	756,141	12/27	32.9	756,143	12/13	34.6	1,290,096
1/10	29.95	1,279,729	12/26	33.9	1,757,151	12/12	35.6	2,448,472
1/9	31.0	491,151	12/25	34.35	1,022,369	12/11	35.05	532,925
1/8	31.9	236,686	12/24	33.35	888,710	12/10	35.7	1,522,109
1/7	32.15	675,323	12/23	33.8	1,217,866	12/9	35.15	991,289
1/6	32.85	1,044,654	12/20	32.6	787,364	12/6	36.15	1,455,721
1/3	31.4	425,331	12/19	33.05	396,749	12/5	37.25	1,298,888
1/2	31.85	457,070	12/18	33.85	677,988	12/4	38.15	1,655,796
12/31	32.15	400,364	12/17	33.85	541,079	12/3	39.0	1,793,307

投信買賣超



外資及陸資買賣超

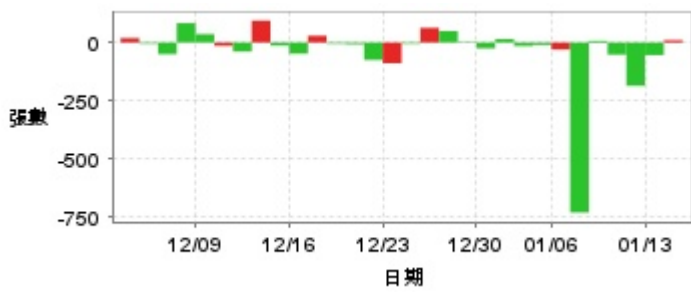


自營商買賣超



日期	投信買(+)/賣(-)超	自營商買(+)/賣(-)超	外資及陸資買(+)/賣(-)超	日期	投信買(+)/賣(-)超	自營商買(+)/賣(-)超	外資及陸資買(+)/賣(-)超
1/14	0	0	+32,000	12/23	0	+787	+203,000
1/13	0	-2,123	+268,000	12/20	0	-45	+21,000
1/10	0	+2,392	+506,000	12/19	0	-76	+68,000
1/9	0	+385	+96,000	12/18	0	-1,630	+171,000
1/8	0	0	-49,000	12/17	0	+482	-10,000
1/7	0	0	-191,000	12/16	0	-2,467	+339,000
1/6	0	-2,054	+400,000	12/13	0	+1,535	-43,000
1/3	0	-496	+31,000	12/12	0	+1,584	-83,000
1/2	0	-98	+50,000	12/11	0	-2,090	+104,000
12/31	0	0	+11,000	12/10	0	+65	-29,000
12/30	0	+603	-17,000	12/9	0	+1,731	+161,000
12/27	0	-104	-148,000	12/6	0	-5,564	+123,000
12/26	0	-5,541	-411,000	12/5	0	+781	-208,000
12/25	0	-1,000	+116,000	12/4	0	-197	+119,000
12/24	0	+1,000	-73,000	12/3	0	+1,073	+292,000

融資



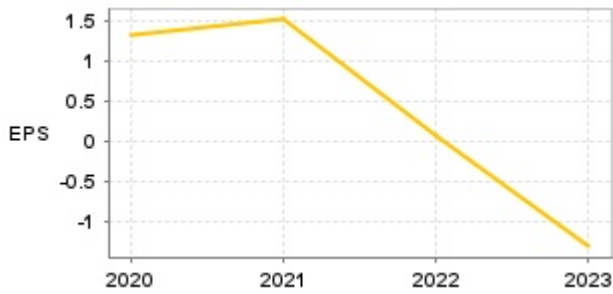
融券



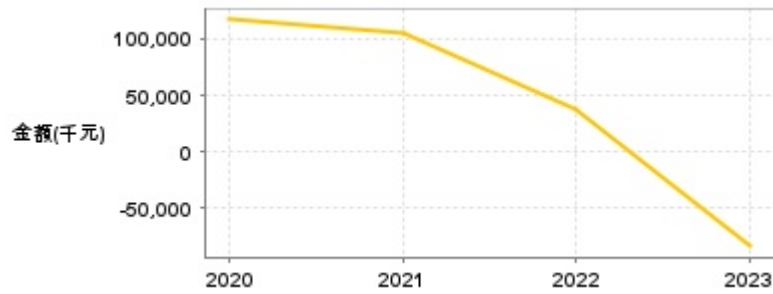
日期	融資張數	融券張數	日期	融資張數	融券張數	日期	融資張數	融券張數
1/14	+10	-3	12/30	-25	-8	12/16	-48	+15
1/13	-54	+1	12/27	+3	-15	12/13	-13	-40
1/10	-186	-10	12/26	+49	-7	12/12	+94	+27
1/9	-52	+6	12/25	+63	+13	12/11	-39	-35
1/8	+7	-36	12/24	-5	-2	12/10	-14	-13
1/7	-730	-22	12/23	-89	-16	12/9	+36	-6
1/6	-30	-15	12/20	-75	-25	12/6	+83	-29
1/3	-10	-18	12/19	-7	-18	12/5	-50	-39
1/2	-15	+3	12/18	-5	-8	12/4	-5	-9
12/31	+15	-5	12/17	+29	+24	12/3	+19	+13

## 公司財務資訊彙整

每股盈餘

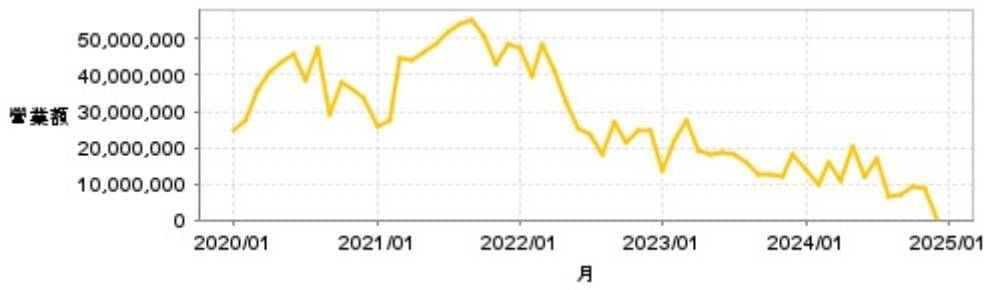


繼續營業單位稅前淨利



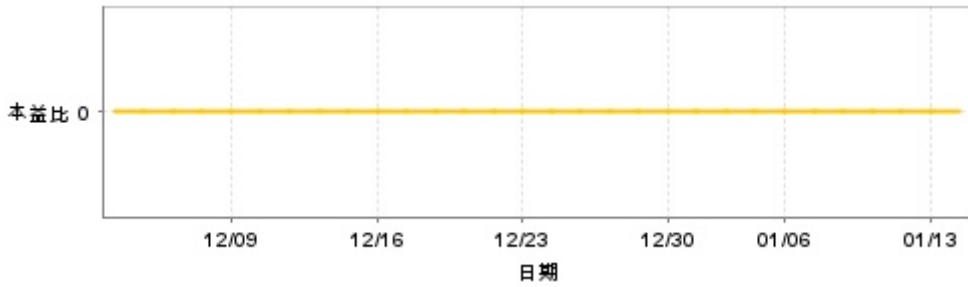
年度	第一季		半年度		前三季		全年度	
	每股盈餘	繼續營業單位稅前淨利(千元)	每股盈餘	繼續營業單位稅前淨利(千元)	每股盈餘	繼續營業單位稅前淨利(千元)	每股盈餘	繼續營業單位稅前淨利(千元)
2024年	-0.09	-1,083	-0.25	-9,462	-0.76	-43,861	-	-
2023年	-0.28	-17,675	-0.44	-27,155	-0.63	-34,841	-1.31	-84,129
2022年	0.53	41,486	0.24	65,452	0.70	112,001	0.07	37,119
2021年	0.88	57,467	1.01	75,491	1.18	90,379	1.51	105,141
2020年	-0.36	-29,528	0.89	57,519	1.81	117,390	1.32	117,310

月營收



月	營收	月	營收	月	營收	月	營收	月	營收
2024/12	150,000	2023/12	18,268,000	2022/12	24,777,000	2021/12	48,680,000	2020/12	33,655,000
2024/11	8,622,000	2023/11	12,214,000	2022/11	24,994,000	2021/11	42,992,000	2020/11	35,771,000
2024/10	9,455,000	2023/10	12,721,000	2022/10	21,626,000	2021/10	50,635,000	2020/10	37,985,000
2024/09	6,959,000	2023/09	12,778,000	2022/09	26,895,000	2021/09	55,464,000	2020/09	29,182,000
2024/08	6,722,000	2023/08	15,741,000	2022/08	18,034,000	2021/08	54,193,000	2020/08	47,514,000
2024/07	17,211,000	2023/07	17,908,000	2022/07	23,673,000	2021/07	51,767,000	2020/07	38,856,000
2024/06	12,291,000	2023/06	18,712,000	2022/06	25,113,000	2021/06	48,289,000	2020/06	46,010,000
2024/05	20,121,000	2023/05	18,054,000	2022/05	32,522,000	2021/05	46,275,000	2020/05	43,458,000
2024/04	11,060,000	2023/04	19,355,000	2022/04	41,382,000	2021/04	44,178,000	2020/04	40,877,000
2024/03	15,960,000	2023/03	27,450,000	2022/03	48,515,000	2021/03	44,678,000	2020/03	35,803,000
2024/02	9,536,000	2023/02	21,938,000	2022/02	39,956,000	2021/02	27,326,000	2020/02	27,723,000
2024/01	13,720,000	2023/01	13,878,000	2022/01	47,471,000	2021/01	25,936,000	2020/01	24,900,000

本益比



日期	本益比	日期	本益比	日期	本益比
1/14	0.00	12/30	0.00	12/16	0.00
1/13	0.00	12/27	0.00	12/13	0.00
1/10	0.00	12/26	0.00	12/12	0.00
1/9	0.00	12/25	0.00	12/11	0.00
1/8	0.00	12/24	0.00	12/10	0.00
1/7	0.00	12/23	0.00	12/9	0.00
1/6	0.00	12/20	0.00	12/6	0.00
1/3	0.00	12/19	0.00	12/5	0.00
1/2	0.00	12/18	0.00	12/4	0.00
12/31	0.00	12/17	0.00	12/3	0.00

## 重大訊息

(詳細請參考 [MOPS](#) 網站)

主旨	發表時間
▶公告本公司研發主管異動	2024/12/24 16:04:02
▶公告本公司受邀參加凱基證券舉辦之法人說明會	2024/12/04 16:01:25
▶公告本公司113年第三季財務報告董事會預計召開日期為 113年11月8日	2024/10/30 16:29:21
▶係因本公司有價證券於集中交易市場達公布注意交易資訊標準，故公布相關財務業務等重大訊息，以利投資人區別瞭解。	2024/10/24 16:04:58
▶係因本公司有價證券於集中交易市場達公布注意交易資訊標準，故公布相關財務業務等重大訊息，以利投資人區別瞭解。	2024/08/29 16:08:46

## 配股配息

股利年度	股東會日期	期別	現金股利(元/股)	盈餘配股(元/股)
112	-	112	0.00000	0.00000
111	-	111	0.00000	0.00000
110	-	110	1.00000	0.00000
109	-	109	0.60000	0.00000