

汽車工業

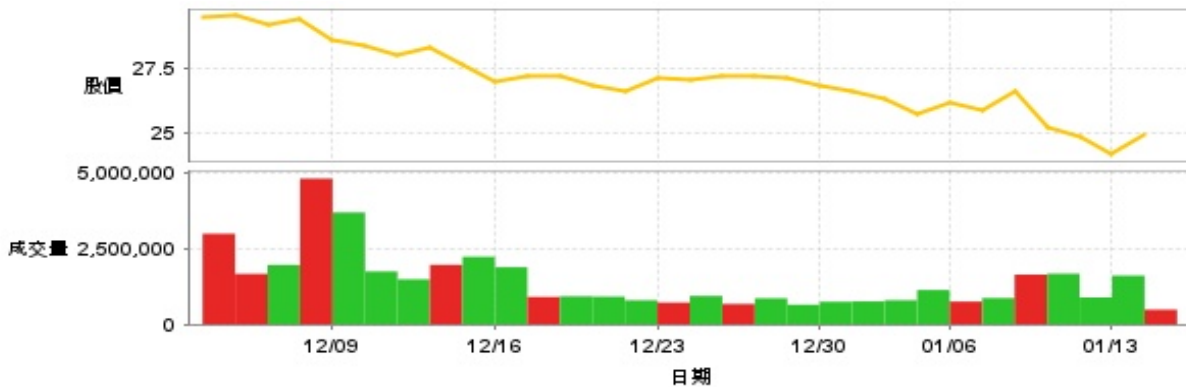
24.9 ▲ 0.75 最高24.9 | 最低 24.4 【+/-/X表示漲/跌/不比價】

公司基本資料

公司名稱	聯嘉光電股份有限公司
公司發言人	吳俊德
公司網址	www.eoi.com.tw
實收資本額	新台幣 2,148,454,450
主要經營業務	LED車燈模組及元件 LED號誌燈、路燈、節能照明產品及模組 LED背光源元件及模組
上市日期	2018/05/09
產業類別	汽車工業

股價資訊

股價

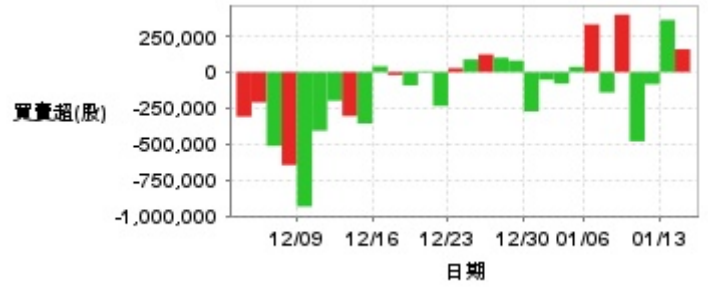


日期	收盤價	成交股數	日期	收盤價	成交股數	日期	收盤價	成交股數
1/14	24.9	486,989	12/30	26.8	747,430	12/16	27.0	1,883,209
1/13	24.15	1,606,051	12/27	27.15	650,231	12/13	27.65	2,226,294
1/10	24.85	888,127	12/26	27.2	860,441	12/12	28.3	1,961,656
1/9	25.25	1,670,681	12/25	27.2	675,255	12/11	28.05	1,484,822
1/8	26.6	1,640,571	12/24	27.05	937,172	12/10	28.35	1,742,951
1/7	25.85	867,780	12/23	27.1	719,231	12/9	28.6	3,683,981
1/6	26.2	752,837	12/20	26.65	796,159	12/6	29.45	4,798,985
1/3	25.75	1,132,762	12/19	26.8	916,471	12/5	29.2	1,958,694
1/2	26.3	797,141	12/18	27.2	925,971	12/4	29.55	1,663,805
12/31	26.65	758,709	12/17	27.2	907,282	12/3	29.5	2,985,533

投信買賣超



外資及陸資買賣超



自營商買賣超

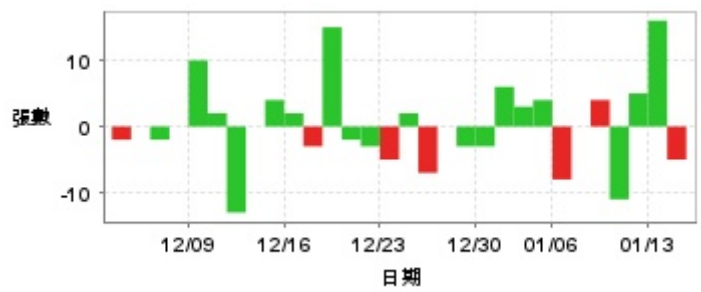


日期	投信買(+)/賣(-)超	自營商買(+)/賣(-)超	外資及陸資買(+)/賣(-)超	日期	投信買(+)/賣(-)超	自營商買(+)/賣(-)超	外資及陸資買(+)/賣(-)超
1/14	0	0	+159,000	12/23	0	-2,000	+27,000
1/13	0	-1,000	+363,000	12/20	0	-1,000	-236,000
1/10	0	-1,000	-84,000	12/19	0	-1,000	+8,000
1/9	0	+5,000	-482,000	12/18	0	0	-93,000
1/8	0	-2,000	+400,000	12/17	0	0	-20,000
1/7	0	0	-142,000	12/16	0	0	+40,000
1/6	0	0	+332,000	12/13	0	0	-358,000
1/3	0	0	+36,000	12/12	0	+2,000	-306,050
1/2	0	-1,000	-80,000	12/11	0	0	-199,000
12/31	0	0	-53,000	12/10	0	0	-408,000
12/30	0	0	-274,000	12/9	0	0	-936,000
12/27	0	0	+80,000	12/6	0	0	-647,000
12/26	0	0	+100,000	12/5	0	0	-514,000
12/25	0	0	+123,000	12/4	0	0	-211,000
12/24	0	0	+88,000	12/3	0	-2,000	-310,000

融資



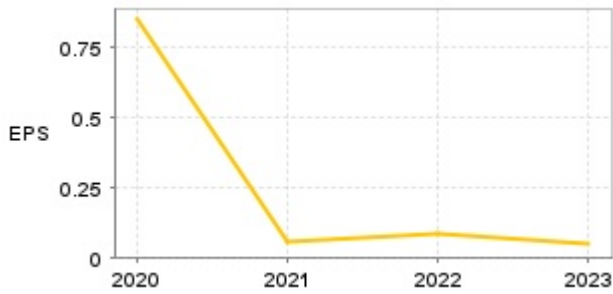
融券



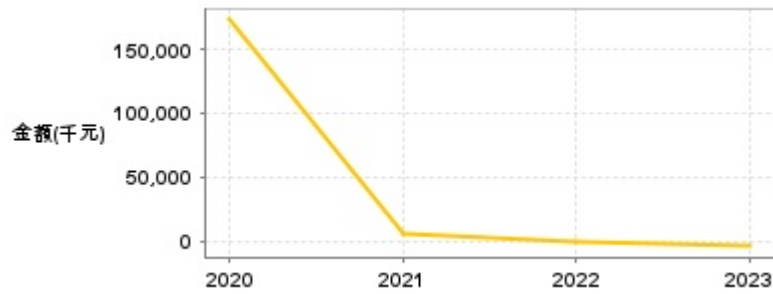
日期	融資張數	融券張數	日期	融資張數	融券張數	日期	融資張數	融券張數
1/14	-67	-5	12/30	+18	-3	12/16	-124	+2
1/13	-478	+16	12/27	-98	-3	12/13	-151	+4
1/10	-51	+5	12/26	-26	0	12/12	-188	0
1/9	-195	-11	12/25	+26	-7	12/11	+61	-13
1/8	+111	+4	12/24	-93	+2	12/10	-96	+2
1/7	-74	0	12/23	+60	-5	12/9	-103	+10
1/6	-51	-8	12/20	+36	-3	12/6	+182	0
1/3	-201	+4	12/19	+6	-2	12/5	+156	-2
1/2	+11	+3	12/18	-7	+15	12/4	+128	0
12/31	-61	+6	12/17	-14	-3	12/3	+72	-2

公司財務資訊彙整

每股盈餘

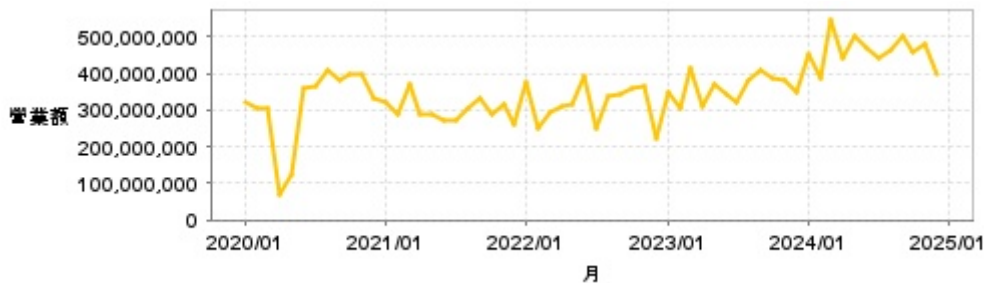


繼續營業單位稅前淨利



年度	第一季		半年度		前三季		全年度	
	每股盈餘	繼續營業單位稅前淨利(千元)	每股盈餘	繼續營業單位稅前淨利(千元)	每股盈餘	繼續營業單位稅前淨利(千元)	每股盈餘	繼續營業單位稅前淨利(千元)
2024年	0.24	37,527	0.37	70,982	0.37	72,987	-	-
2023年	0.02	-3,990	0.06	-3,429	0.08	-313	0.05	-4,359
2022年	0.06	12,574	0.07	5,162	0.23	40,152	0.09	-325
2021年	0.20	47,512	0.10	23,626	0.07	15,332	0.06	5,229
2020年	0.32	74,185	0.37	72,873	0.70	143,964	0.85	173,526

月營收



月	營收	月	營收	月	營收	月	營收	月	營收
2024/12	397,457,000	2023/12	348,170,000	2022/12	220,800,000	2021/12	263,532,000	2020/12	331,616,000
2024/11	479,447,000	2023/11	380,128,000	2022/11	363,597,000	2021/11	316,433,000	2020/11	399,324,000
2024/10	460,069,000	2023/10	388,175,000	2022/10	362,028,000	2021/10	290,882,000	2020/10	399,491,000
2024/09	500,768,000	2023/09	410,991,000	2022/09	342,887,000	2021/09	334,062,000	2020/09	381,794,000
2024/08	463,982,000	2023/08	383,401,000	2022/08	335,853,000	2021/08	307,179,000	2020/08	408,005,000
2024/07	439,825,000	2023/07	323,475,000	2022/07	250,458,000	2021/07	272,439,000	2020/07	365,020,000
2024/06	469,118,000	2023/06	345,275,000	2022/06	394,838,000	2021/06	269,836,000	2020/06	360,759,000
2024/05	501,605,000	2023/05	370,297,000	2022/05	317,482,000	2021/05	288,306,000	2020/05	123,270,000
2024/04	442,310,000	2023/04	309,538,000	2022/04	310,487,000	2021/04	287,847,000	2020/04	72,214,000
2024/03	548,799,000	2023/03	415,248,000	2022/03	296,338,000	2021/03	369,682,000	2020/03	306,946,000
2024/02	385,470,000	2023/02	302,748,000	2022/02	252,784,000	2021/02	290,499,000	2020/02	306,818,000
2024/01	452,913,000	2023/01	347,908,000	2022/01	377,905,000	2021/01	323,363,000	2020/01	321,461,000

本益比



日期	本益比	日期	本益比	日期	本益比
1/14	73.24	12/30	78.82	12/16	79.41
1/13	71.03	12/27	79.85	12/13	81.32
1/10	73.09	12/26	80.00	12/12	83.24
1/9	74.26	12/25	80.00	12/11	82.50
1/8	78.24	12/24	79.56	12/10	83.38
1/7	76.03	12/23	79.71	12/9	84.12
1/6	77.06	12/20	78.38	12/6	86.62
1/3	75.74	12/19	78.82	12/5	85.88
1/2	77.35	12/18	80.00	12/4	86.91
12/31	78.38	12/17	80.00	12/3	86.76

重大訊息

(詳細請參考 [MOPS](#) 網站)

主旨	發表時間
▶ 澄清工商時報B04版114/01/08對本公司之報導	2025/01/08 11:44:12
▶ 公告本公司董事會通過設置永續發展委員會及委任委員會成員	2024/12/26 18:04:04
▶ 本公司獨立董事逝世	2024/10/01 14:05:55
▶ 本公司審計委員會暨薪酬及提名委員會委員逝世	2024/10/01 14:06:11
▶ 本公司受邀參加國票綜合證券舉辦之法人說明會	2024/09/26 15:05:05

配股配息

股利年度	股東會日期	期別	現金股利(元/股)	盈餘配股(元/股)
112	-	112	0.20000	0.00000
111	-	111	0.20000	0.00000
110	-	110	0.40000	0.00000
109	-	109	0.70000	0.00000