

通信網路業

115.0 ▼ 2.0 最高117.0 | 最低  
115.0

【+/-/X表示漲/跌/不比價】

## 公司基本資料

公司名稱	啟碁科技股份有限公司
公司發言人	宋芬瓊
公司網址	www.wnc.com.tw
實收資本額	新台幣 4,852,534,190
主要經營業務	衛星通訊系列產品 移動與攜帶產品之通訊系列產品 上述產品相關之進出口貿易業務
上市日期	2003/09/22
產業類別	通信網路業

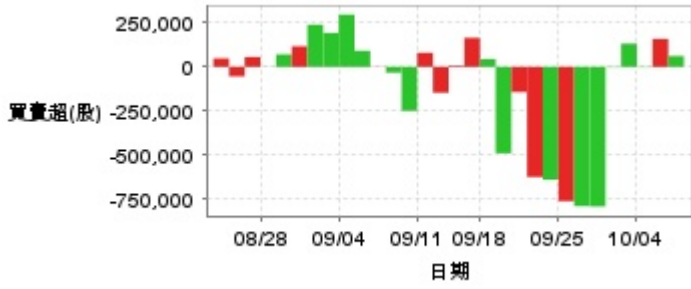
## 股價資訊

## 股價

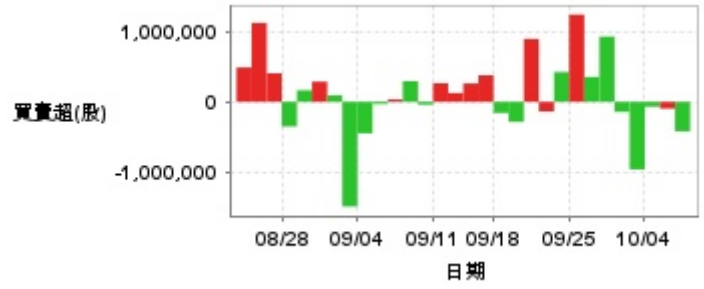


日期	收盤價	成交股數	日期	收盤價	成交股數	日期	收盤價	成交股數
10/8	115.0	1,198,736	9/20	118.0	4,638,178	9/5	112.0	2,330,546
10/7	117.0	1,956,262	9/19	114.0	3,855,330	9/4	113.5	3,777,507
10/4	114.0	1,879,259	9/18	114.5	2,254,857	9/3	118.5	3,322,075
10/1	114.0	2,964,531	9/16	116.5	2,251,127	9/2	122.0	1,465,663
9/30	116.0	1,285,309	9/13	114.0	1,530,002	8/30	122.0	1,582,725
9/27	117.0	3,236,520	9/12	113.0	1,174,849	8/29	121.5	1,466,208
9/26	119.0	1,985,134	9/11	111.0	1,338,389	8/28	123.0	1,955,907
9/25	120.5	2,434,441	9/10	110.5	2,006,605	8/27	125.5	2,651,925
9/24	119.0	1,903,096	9/9	112.5	2,109,290	8/26	124.5	3,407,314
9/23	119.5	3,070,153	9/6	112.5	1,077,374	8/23	124.0	2,694,544

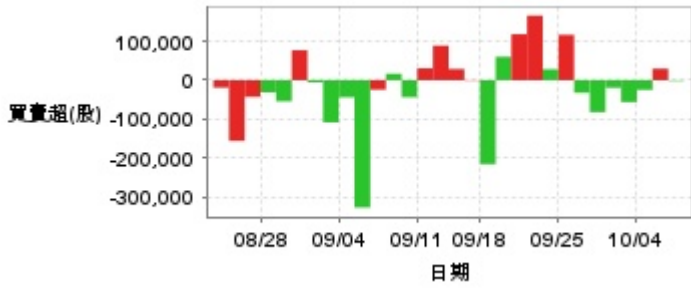
投信買賣超



外資及陸資買賣超



自營商買賣超



日期	投信買(+)/賣(-)超	自營商買(+)/賣(-)超	外資及陸資買(+)/賣(-)超	日期	投信買(+)/賣(-)超	自營商買(+)/賣(-)超	外資及陸資買(+)/賣(-)超
10/8	+61,815	-1,693	-422,000	9/12	-147,000	+89,008	+126,100
10/7	+159,000	+29,637	-96,664	9/11	+80,000	+30,574	+267,462
10/4	-3,000	-24,934	-69,990	9/10	-250,000	-43,910	-40,511
10/1	+132,000	-56,329	-968,186	9/9	-32,998	+16,582	+296,942
9/30	-3,000	-19,525	-144,049	9/6	+1,224	-24,403	+34,000
9/27	-794,000	-82,229	+936,533	9/5	+91,354	-327,829	-31,000
9/26	-792,111	-32,454	+356,974	9/4	+297,000	-44,062	-450,409
9/25	-763,374	+116,703	+1,250,400	9/3	+193,000	-108,566	-1,501,028
9/24	-641,000	+28,103	+426,987	9/2	+240,000	-5,829	+92,124
9/23	-626,000	+166,183	-139,000	8/30	+117,000	+77,019	+289,251
9/20	-143,000	+118,246	+901,879	8/29	+71,000	-54,395	+166,000
9/19	-491,000	+60,236	-288,000	8/28	+1,000	-31,206	-353,345
9/18	+44,000	-216,128	-159,000	8/27	+56,000	-42,937	+409,000
9/16	+165,000	-1,116	+381,110	8/26	-54,000	-156,247	+1,131,000
9/13	+7,000	+28,743	+263,316	8/23	+48,000	-19,157	+493,000

融資



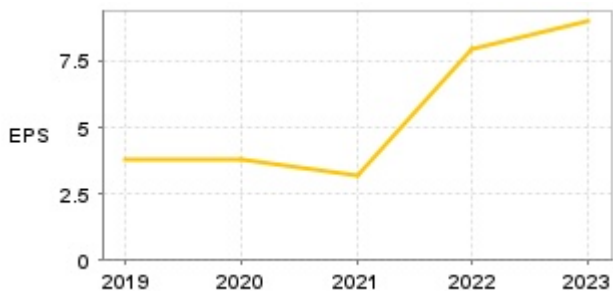
融券



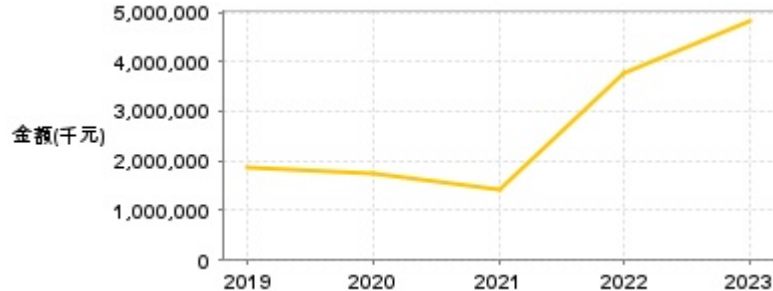
日期	融資張數	融券張數	日期	融資張數	融券張數	日期	融資張數	融券張數
10/8	-15	-1	9/20	-165	+23	9/5	-131	+14
10/7	+62	-1	9/19	+190	-14	9/4	-163	-30
10/4	-2	+1	9/18	+99	-4	9/3	+110	+37
10/1	+38	0	9/16	+29	-4	9/2	-133	-9
9/30	-7	+3	9/13	-12	-4	8/30	-623	0
9/27	+56	-11	9/12	+9	-1	8/29	-8	-29
9/26	+28	0	9/11	-63	+1	8/28	-349	0
9/25	-101	-4	9/10	-16	-9	8/27	+8	-93
9/24	-57	-2	9/9	-50	-7	8/26	-534	-12
9/23	+174	0	9/6	+9	+2	8/23	+74	+107

## 公司財務資訊彙整

每股盈餘



繼續營業單位稅前淨利



年度	第一季		半年度		前三季		全年度	
	每股盈餘	繼續營業單位稅前淨利(千元)	每股盈餘	繼續營業單位稅前淨利(千元)	每股盈餘	繼續營業單位稅前淨利(千元)	每股盈餘	繼續營業單位稅前淨利(千元)
2024年	1.58	940,468	4.03	2,309,593	-	-	-	-
2023年	1.43	719,195	3.72	1,925,511	7.07	3,709,769	8.98	4,801,273
2022年	0.77	358,947	2.20	1,045,430	5.33	2,535,488	7.93	3,760,124
2021年	0.70	292,023	1.45	595,049	2.30	1,012,926	3.15	1,411,665
2020年	0.64	261,381	1.67	753,567	2.89	1,326,556	3.76	1,725,752
2019年	0.65	320,679	1.62	810,343	3.06	1,530,263	3.76	1,883,725

月營收



月	營收	月	營收	月	營收	月	營收	月	營收
2024/09	8,372,199,000	2023/09	9,277,841,000	2022/09	9,748,056,000	2021/09	5,774,368,000	2020/09	5,893,640,000
2024/08	8,887,551,000	2023/08	10,515,144,000	2022/08	8,539,157,000	2021/08	5,813,002,000	2020/08	5,606,398,000
2024/07	8,707,258,000	2023/07	9,416,592,000	2022/07	8,243,938,000	2021/07	5,742,880,000	2020/07	5,608,431,000
2024/06	10,377,040,000	2023/06	9,673,362,000	2022/06	8,180,769,000	2021/06	5,085,059,000	2020/06	5,298,150,000
2024/05	10,332,377,000	2023/05	9,223,519,000	2022/05	6,962,722,000	2021/05	5,280,326,000	2020/05	4,869,905,000
2024/04	10,003,217,000	2023/04	7,730,256,000	2022/04	5,032,130,000	2021/04	5,137,151,000	2020/04	4,911,555,000
2024/03	9,697,020,000	2023/03	9,366,525,000	2022/03	7,220,525,000	2021/03	5,747,371,000	2020/03	4,860,185,000
2024/02	7,481,276,000	2023/02	8,261,707,000	2022/02	5,424,704,000	2021/02	4,184,499,000	2020/02	3,598,412,000
2024/01	8,406,283,000	2023/01	7,638,241,000	2022/01	6,810,634,000	2021/01	5,411,717,000	2020/01	4,907,168,000
2023/12	9,710,680,000	2022/12	9,405,143,000	2021/12	6,955,066,000	2020/12	5,935,161,000	2019/12	5,448,364,000
2023/11	10,156,426,000	2022/11	9,391,683,000	2021/11	6,319,270,000	2020/11	5,678,572,000	2019/11	5,276,145,000
2023/10	9,817,624,000	2022/10	10,297,990,000	2021/10	5,778,890,000	2020/10	5,481,154,000	2019/10	5,333,370,000

本益比



日期	本益比	日期	本益比	日期	本益比
10/8	13.29	9/20	13.64	9/5	12.95
10/7	13.53	9/19	13.18	9/4	13.12
10/4	13.18	9/18	13.24	9/3	13.70
10/1	13.18	9/16	13.47	9/2	14.10
9/30	13.41	9/13	13.18	8/30	14.10
9/27	13.53	9/12	13.06	8/29	14.05
9/26	13.76	9/11	12.83	8/28	14.22
9/25	13.93	9/10	12.77	8/27	14.51
9/24	13.76	9/9	13.01	8/26	14.39
9/23	13.81	9/6	13.01	8/23	14.34

## 重大訊息

(詳細請參考 [MOPS](#) 網站)

主旨	發表時間
▶公告本公司受高盛證券邀請參加「Goldman Sachs Taiwan Corporate Day 2024」	2024/09/03 16:58:35
▶公告本公司董事會通過113年第2季合併財務報告	2024/08/07 17:45:50
▶公告本公司113年第二季財務報告董事會召開日期	2024/07/30 17:55:38
▶公告本公司原訂於113年7月24日發放現金股利；如受颱風影響，部分地區現金股利發放日將順延至次一營業日	2024/07/23 21:31:18
▶公告本公司113年除息基準日及調整現金股利配息率	2024/06/14 16:41:40

## 配股配息

股利年度	股東會日期	期別	現金股利(元/股)	盈餘配股(元/股)
112	2024/05/31	112	6.00000	0.00000
111	2023/06/07	111	5.00000	0.00000
110	2022/06/10	110	2.10010	0.00000
109	2021/06/11	109	2.50000	0.00000
108	2020/06/19	108	2.50000	0.00000