

其他電子業

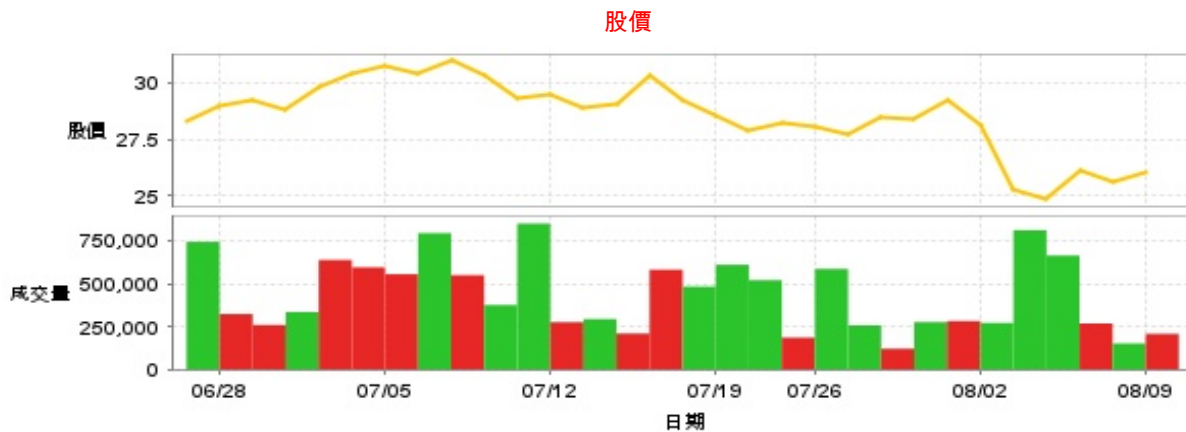
26.05 ▲ 0.45 最高26.5 | 最低
25.8

【+/-/X表示漲/跌/不比價】

公司基本資料

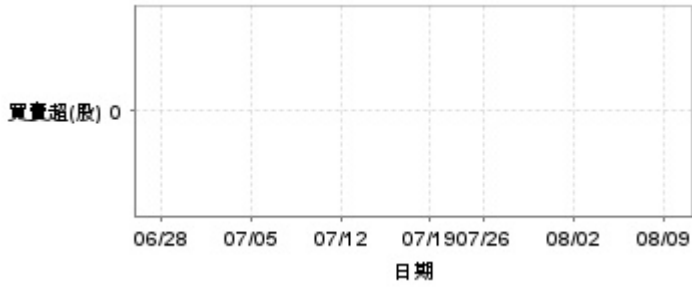
公司名稱	淳安電子股份有限公司
公司發言人	陳世昌
公司網址	www.soe-ele.com
實收資本額	新台幣 1,479,063,430
主要經營業務	車用鏡頭研發製造、先進駕駛輔助系統整合開發。 汽車輕量化工程模、檢、治具研發製造，智能產線規劃。 各式薄膜線路與按鍵之製造.加工.代理國內外廠商產品經銷服務
上市日期	2008/01/21
產業類別	其他電子業

股價資訊

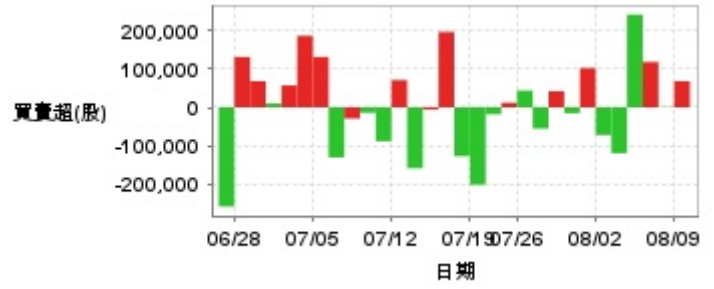


日期	收盤價	成交股數	日期	收盤價	成交股數	日期	收盤價	成交股數
8/9	26.05	207,700	7/26	28.05	586,265	7/10	30.3	375,591
8/8	25.6	151,624	7/23	28.2	185,649	7/9	31.0	549,429
8/7	26.1	268,057	7/22	27.85	520,130	7/8	30.45	794,763
8/6	24.8	664,194	7/19	28.6	610,077	7/5	30.8	555,324
8/5	25.3	811,815	7/18	29.2	483,174	7/4	30.4	595,431
8/2	28.1	271,383	7/17	30.3	581,997	7/3	29.8	638,455
8/1	29.2	282,202	7/16	29.1	209,592	7/2	28.8	334,656
7/31	28.4	276,075	7/15	28.9	294,037	7/1	29.2	259,348
7/30	28.5	121,051	7/12	29.45	275,614	6/28	29.0	323,191
7/29	27.7	257,245	7/11	29.3	850,398	6/27	28.3	743,757

投信買賣超



外資及陸資買賣超



自營商買賣超

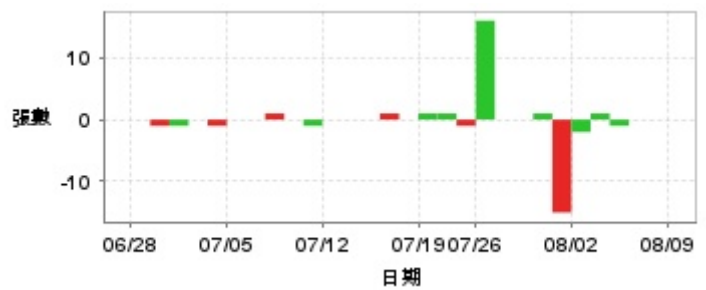


日期	投信買(+)/賣(-)超	自營商買(+)/賣(-)超	外資及陸資買(+)/賣(-)超	日期	投信買(+)/賣(-)超	自營商買(+)/賣(-)超	外資及陸資買(+)/賣(-)超
8/9	0	0	+68,000	7/17	0	-2,000	+196,000
8/8	0	+6,000	+1,000	7/16	0	0	-6,000
8/7	0	0	+118,000	7/15	0	0	-158,000
8/6	0	-2,000	+241,000	7/12	0	0	+71,000
8/5	0	+50,000	-119,000	7/11	0	+2,000	-88,000
8/2	0	+35,000	-72,000	7/10	0	0	-14,000
8/1	0	-10,000	+102,000	7/9	0	0	-29,000
7/31	0	0	-15,000	7/8	0	+2,000	-130,000
7/30	0	0	+42,000	7/5	0	+3,000	+131,000
7/29	0	+10,000	-55,000	7/4	0	0	+186,000
7/26	0	+4,000	+43,779	7/3	0	+2,000	+57,000
7/23	0	-133	+12,000	7/2	0	0	+10,000
7/22	0	-2,000	-18,000	7/1	0	0	+68,000
7/19	0	-2,000	-201,000	6/28	0	0	+131,000
7/18	0	0	-127,000	6/27	0	0	-257,706

融資



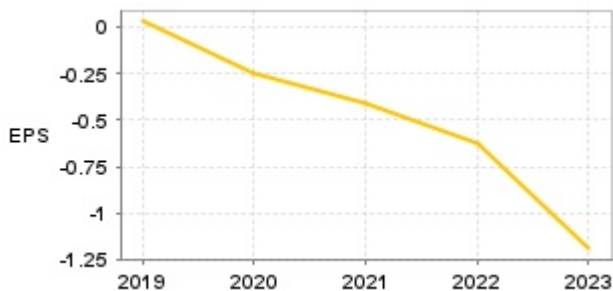
融券



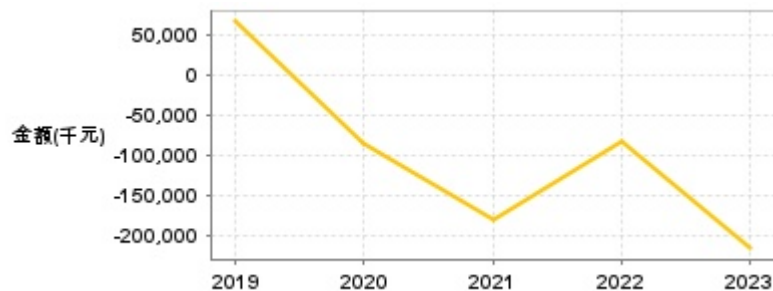
日期	融資張數	融券張數	日期	融資張數	融券張數	日期	融資張數	融券張數
8/9	+41	0	7/26	-15	+16	7/10	-9	0
8/8	-108	0	7/23	-23	-1	7/9	+24	+1
8/7	-44	0	7/22	+2	+1	7/8	-37	0
8/6	-27	-1	7/19	-22	+1	7/5	+29	0
8/5	-138	+1	7/18	-28	0	7/4	-34	-1
8/2	-85	-2	7/17	+8	+1	7/3	-6	0
8/1	-34	-15	7/16	+12	0	7/2	+45	-1
7/31	+19	+1	7/15	+85	0	7/1	-53	-1
7/30	-19	0	7/12	+14	0	6/28	0	0
7/29	+30	0	7/11	+182	-1	6/27	-12	0

公司財務資訊彙整

每股盈餘

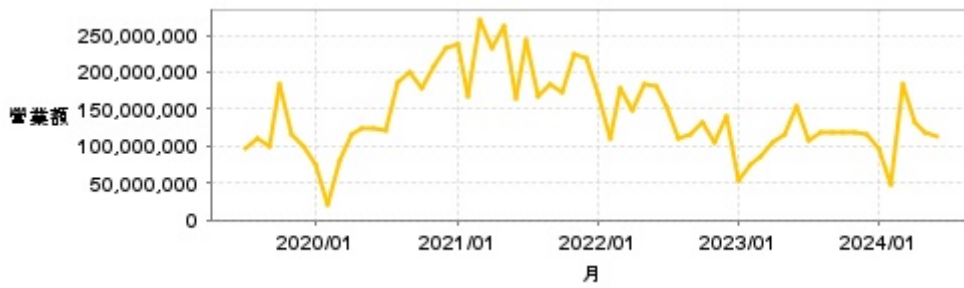


繼續營業單位稅前淨利



年度	第一季		半年度		前三季		全年度	
	每股盈餘	繼續營業單位稅前淨利(千元)	每股盈餘	繼續營業單位稅前淨利(千元)	每股盈餘	繼續營業單位稅前淨利(千元)	每股盈餘	繼續營業單位稅前淨利(千元)
2024年	-0.12	-24,535	-	-	-	-	-	-
2023年	-0.30	-58,388	-0.43	-65,325	-0.69	-109,233	-1.19	-216,240
2022年	-0.08	-18,604	0.05	29,218	-0.18	-14,922	-0.62	-83,832
2021年	-0.18	-35,276	-0.52	-132,833	-0.96	-257,762	-0.41	-179,394
2020年	-0.10	-9,235	-0.11	-130	-0.19	-27,462	-0.25	-85,960
2019年	0.04	11,204	0.14	38,782	0.15	65,501	0.03	66,057

月營收



月	營收	月	營收	月	營收	月	營收	月	營收
2024/06	113,644,000	2023/06	152,883,000	2022/06	180,679,000	2021/06	164,325,000	2020/06	124,271,000
2024/05	119,689,000	2023/05	116,570,000	2022/05	184,022,000	2021/05	262,762,000	2020/05	125,031,000
2024/04	130,940,000	2023/04	105,291,000	2022/04	148,469,000	2021/04	231,841,000	2020/04	115,953,000
2024/03	184,371,000	2023/03	85,672,000	2022/03	178,015,000	2021/03	271,895,000	2020/03	81,104,000
2024/02	48,740,000	2023/02	75,902,000	2022/02	111,494,000	2021/02	168,654,000	2020/02	21,709,000
2024/01	97,624,000	2023/01	54,402,000	2022/01	169,022,000	2021/01	239,074,000	2020/01	75,902,000
2023/12	115,982,000	2022/12	141,325,000	2021/12	218,227,000	2020/12	233,672,000	2019/12	99,690,000
2023/11	117,334,000	2022/11	104,996,000	2021/11	225,359,000	2020/11	209,223,000	2019/11	115,516,000
2023/10	118,201,000	2022/10	132,642,000	2021/10	172,660,000	2020/10	177,214,000	2019/10	183,263,000
2023/09	119,298,000	2022/09	116,677,000	2021/09	183,059,000	2020/09	200,578,000	2019/09	100,097,000
2023/08	119,331,000	2022/08	110,372,000	2021/08	167,656,000	2020/08	185,665,000	2019/08	110,168,000
2023/07	108,084,000	2022/07	153,021,000	2021/07	242,102,000	2020/07	122,106,000	2019/07	96,989,000

本益比



日期	本益比	日期	本益比	日期	本益比
8/9	0.00	7/26	0.00	7/10	0.00
8/8	0.00	7/23	0.00	7/9	0.00
8/7	0.00	7/22	0.00	7/8	0.00
8/6	0.00	7/19	0.00	7/5	0.00
8/5	0.00	7/18	0.00	7/4	0.00
8/2	0.00	7/17	0.00	7/3	0.00
8/1	0.00	7/16	0.00	7/2	0.00
7/31	0.00	7/15	0.00	7/1	0.00
7/30	0.00	7/12	0.00	6/28	0.00
7/29	0.00	7/11	0.00	6/27	0.00

重大訊息

(詳細請參考 [MOPS](#) 網站)

主旨	發表時間
▶更正公告本公司113年第2季合併財務報告董事會召開日期	2024/08/05 17:50:06
▶更正公告本公司113年第2季合併財務報告董事會召開日期	2024/08/05 17:50:06
▶公告本公司113年第2季合併財務報告董事會召開日期	2024/08/01 17:32:50
▶公告本公司處分不動產	2024/07/05 16:44:05
▶公告本公司113年股東常會重要決議事項	2024/06/26 13:54:12

配股配息

股利年度	股東會日期	期別	現金股利(元/股)	盈餘配股(元/股)
112	-	112	0.00000	0.00000
111	-	111	0.00000	0.00000
110	-	110	0.00000	0.00000
109	-	109	0.00000	0.00000
108	-	108	0.00000	0.00000