

光電業

94.8 ▲ 0.9 最高95.1 | 最低 94.1 【+/-/X表示漲/跌/不比價】

公司基本資料

| | |
|--------|--|
| 公司名稱 | 台灣表面黏著科技股份有限公司 |
| 公司發言人 | 王嘉真 |
| 公司網址 | www.tsmt.com.tw |
| 實收資本額 | 新台幣 2,923,983,530 |
| 主要經營業務 | 電子資訊產品 电路板 另體表面黏著構裝設計,加工,製造及買賣業務。 前項有關進出口業務之經營。 除許可業務外,得經營法令非禁止或限制之業務。 |
| 上市日期 | 2010/08/24 |
| 產業類別 | 光電業 |

股價資訊

股價



| 日期 | 收盤價 | 成交股數 | 日期 | 收盤價 | 成交股數 | 日期 | 收盤價 | 成交股數 |
|------|------|-----------|------|-------|-----------|------|-------|-----------|
| 4/24 | 94.8 | 743,651 | 4/10 | 90.0 | 1,007,444 | 3/25 | 111.0 | 1,309,415 |
| 4/23 | 93.9 | 1,009,552 | 4/9 | 81.9 | 3,495,551 | 3/24 | 111.0 | 1,721,776 |
| 4/22 | 91.9 | 540,076 | 4/8 | 90.9 | 2,490,627 | 3/21 | 113.5 | 1,818,399 |
| 4/21 | 92.0 | 502,739 | 4/7 | 101.0 | 143,052 | 3/20 | 116.5 | 1,656,230 |
| 4/18 | 93.5 | 810,467 | 4/2 | 112.0 | 1,533,119 | 3/19 | 115.0 | 2,233,592 |
| 4/17 | 95.5 | 890,909 | 4/1 | 110.5 | 1,502,582 | 3/18 | 116.0 | 2,403,381 |
| 4/16 | 93.0 | 961,699 | 3/31 | 106.0 | 1,890,010 | 3/17 | 114.5 | 2,188,524 |
| 4/15 | 95.5 | 826,962 | 3/28 | 109.0 | 2,445,268 | 3/14 | 116.5 | 3,428,873 |
| 4/14 | 93.0 | 1,978,265 | 3/27 | 113.0 | 1,541,625 | 3/13 | 120.0 | 5,219,015 |
| 4/11 | 90.9 | 2,167,400 | 3/26 | 111.5 | 1,578,009 | 3/12 | 117.5 | 3,758,439 |

投信買賣超



外資及陸資買賣超

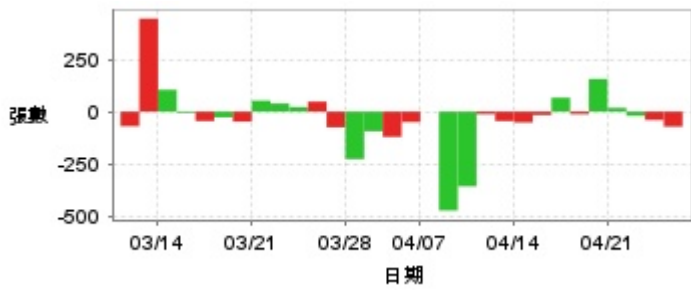


自營商買賣超

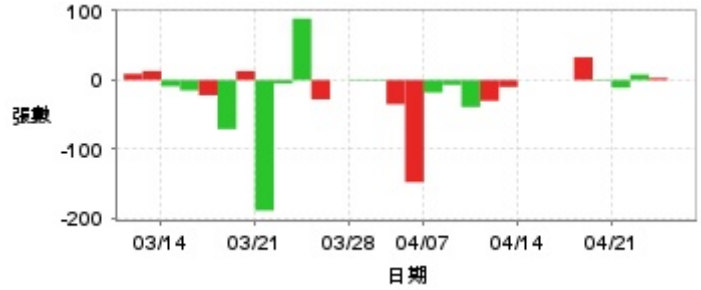


| 日期 | 投信買(+)/賣(-)超 | 自營商買(+)/賣(-)超 | 外資及陸資買(+)/賣(-)超 | 日期 | 投信買(+)/賣(-)超 | 自營商買(+)/賣(-)超 | 外資及陸資買(+)/賣(-)超 |
|------|--------------|---------------|-----------------|------|--------------|---------------|-----------------|
| 4/24 | +1,000 | -12,572 | +118,926 | 4/1 | +7,000 | -104,909 | +298,000 |
| 4/23 | 0 | -65,418 | -192,981 | 3/31 | +57,486 | -45,881 | -19,150 |
| 4/22 | -104,000 | -27,346 | +170,704 | 3/28 | 0 | +15,360 | -315,500 |
| 4/21 | -29,000 | -2,855 | +7,226 | 3/27 | +59,579 | -28,952 | +319,500 |
| 4/18 | -20,395 | -14,233 | -528,000 | 3/26 | +13,092 | -3,273 | -143,000 |
| 4/17 | -27,000 | -7,478 | +293,000 | 3/25 | -10,000 | -19,090 | +167,850 |
| 4/16 | -86,394 | -29,055 | -202,939 | 3/24 | +2,949 | +14,359 | -194,000 |
| 4/15 | -152,908 | +23,727 | +168,000 | 3/21 | +20,000 | +30,433 | -906,948 |
| 4/14 | -337,542 | -10,126 | +649,000 | 3/20 | +22,897 | +2,402 | +382,846 |
| 4/11 | -439,000 | -105,055 | +396,152 | 3/19 | -482,847 | +23,999 | +187,005 |
| 4/10 | -4,413 | -124,000 | -98,000 | 3/18 | -81,924 | +19,000 | +682,200 |
| 4/9 | -65,864 | +43,452 | +159,000 | 3/17 | -31,020 | +27,030 | +265,740 |
| 4/8 | 0 | -15,906 | -28,000 | 3/14 | -42,879 | +36,002 | -652,129 |
| 4/7 | 0 | 0 | +18,000 | 3/13 | +375,705 | -39,915 | +661,000 |
| 4/2 | +374,000 | -37,931 | +108,200 | 3/12 | +284,574 | -68,007 | +870,940 |

融資



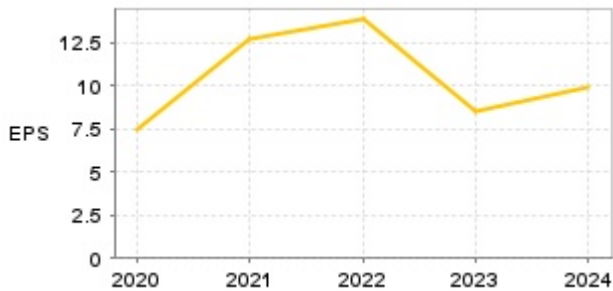
融券



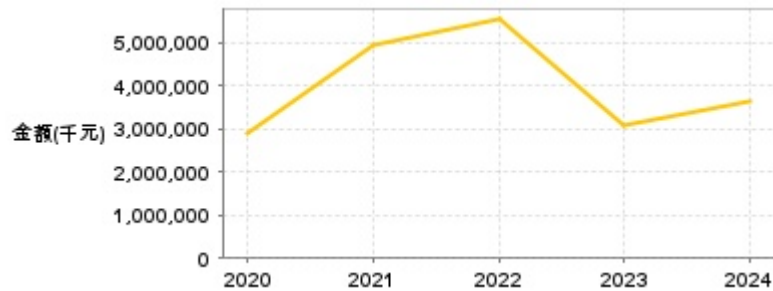
| 日期 | 融資張數 | 融券張數 | 日期 | 融資張數 | 融券張數 | 日期 | 融資張數 | 融券張數 |
|------|------|------|------|------|------|------|------|------|
| 4/24 | -72 | 0 | 4/10 | -12 | -30 | 3/25 | +22 | +89 |
| 4/23 | -40 | +3 | 4/9 | -359 | -39 | 3/24 | +39 | -5 |
| 4/22 | -20 | +8 | 4/8 | -475 | -7 | 3/21 | +53 | -189 |
| 4/21 | +18 | -11 | 4/7 | 0 | -18 | 3/20 | -48 | +13 |
| 4/18 | +157 | -1 | 4/2 | -50 | -148 | 3/19 | -27 | -71 |
| 4/17 | -12 | +33 | 4/1 | -121 | -35 | 3/18 | -45 | -22 |
| 4/16 | +67 | 0 | 3/31 | -94 | +1 | 3/17 | -6 | -15 |
| 4/15 | -16 | 0 | 3/28 | -228 | -1 | 3/14 | +105 | -9 |
| 4/14 | -52 | 0 | 3/27 | -75 | 0 | 3/13 | +447 | +13 |
| 4/11 | -45 | -10 | 3/26 | +48 | -28 | 3/12 | -70 | +9 |

公司財務資訊彙整

每股盈餘

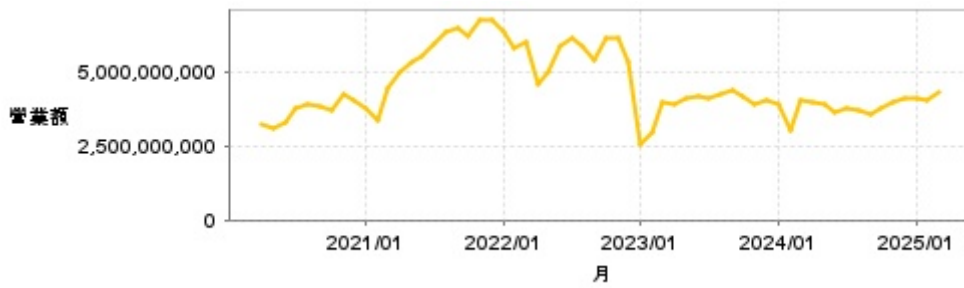


繼續營業單位稅前淨利



| 年度 | 第一季 | | 半年度 | | 前三季 | | 全年度 | |
|-------|------|----------------|------|----------------|-------|----------------|-------|----------------|
| | 每股盈餘 | 繼續營業單位稅前淨利(千元) | 每股盈餘 | 繼續營業單位稅前淨利(千元) | 每股盈餘 | 繼續營業單位稅前淨利(千元) | 每股盈餘 | 繼續營業單位稅前淨利(千元) |
| 2024年 | 2.33 | 896,727 | 5.27 | 1,908,667 | 7.53 | 2,586,449 | 9.94 | 3,614,191 |
| 2023年 | 0.97 | 306,695 | 3.13 | 1,147,569 | 6.26 | 2,342,386 | 8.57 | 3,085,661 |
| 2022年 | 4.18 | 1,708,123 | 7.05 | 2,620,306 | 10.68 | 4,137,097 | 13.82 | 5,515,300 |
| 2021年 | 1.37 | 534,479 | 4.37 | 1,552,942 | 8.20 | 3,092,203 | 12.70 | 4,924,237 |
| 2020年 | 0.55 | 300,220 | 2.32 | 1,018,136 | 4.97 | 2,004,034 | 7.50 | 2,887,877 |

月營收



| 月 | 營收 | 月 | 營收 | 月 | 營收 | 月 | 營收 | 月 | 營收 |
|---------|---------------|---------|---------------|---------|---------------|---------|---------------|---------|---------------|
| 2025/03 | 4,328,458,000 | 2024/03 | 4,010,568,000 | 2023/03 | 3,944,704,000 | 2022/03 | 6,018,163,000 | 2021/03 | 4,423,784,000 |
| 2025/02 | 3,998,084,000 | 2024/02 | 3,017,104,000 | 2023/02 | 2,941,770,000 | 2022/02 | 5,809,067,000 | 2021/02 | 3,346,160,000 |
| 2025/01 | 4,087,812,000 | 2024/01 | 3,901,243,000 | 2023/01 | 2,525,994,000 | 2022/01 | 6,303,295,000 | 2021/01 | 3,741,820,000 |
| 2024/12 | 4,120,884,000 | 2023/12 | 4,048,857,000 | 2022/12 | 5,331,925,000 | 2021/12 | 6,725,710,000 | 2020/12 | 4,054,698,000 |
| 2024/11 | 3,988,927,000 | 2023/11 | 3,907,979,000 | 2022/11 | 6,136,458,000 | 2021/11 | 6,765,341,000 | 2020/11 | 4,232,088,000 |
| 2024/10 | 3,737,811,000 | 2023/10 | 4,199,842,000 | 2022/10 | 6,128,435,000 | 2021/10 | 6,216,048,000 | 2020/10 | 3,701,620,000 |
| 2024/09 | 3,564,916,000 | 2023/09 | 4,389,445,000 | 2022/09 | 5,378,603,000 | 2021/09 | 6,478,770,000 | 2020/09 | 3,818,582,000 |
| 2024/08 | 3,702,103,000 | 2023/08 | 4,230,654,000 | 2022/08 | 5,858,946,000 | 2021/08 | 6,342,367,000 | 2020/08 | 3,884,816,000 |
| 2024/07 | 3,741,938,000 | 2023/07 | 4,120,933,000 | 2022/07 | 6,109,530,000 | 2021/07 | 5,925,520,000 | 2020/07 | 3,775,631,000 |
| 2024/06 | 3,648,771,000 | 2023/06 | 4,155,101,000 | 2022/06 | 5,846,458,000 | 2021/06 | 5,512,866,000 | 2020/06 | 3,285,644,000 |
| 2024/05 | 3,875,629,000 | 2023/05 | 4,114,272,000 | 2022/05 | 4,973,438,000 | 2021/05 | 5,297,090,000 | 2020/05 | 3,115,601,000 |
| 2024/04 | 3,977,993,000 | 2023/04 | 3,916,464,000 | 2022/04 | 4,560,277,000 | 2021/04 | 4,945,016,000 | 2020/04 | 3,189,283,000 |

本益比



| 日期 | 本益比 | 日期 | 本益比 | 日期 | 本益比 |
|------|------|------|-------|------|-------|
| 4/24 | 9.54 | 4/10 | 9.05 | 3/25 | 11.17 |
| 4/23 | 9.45 | 4/9 | 8.24 | 3/24 | 11.17 |
| 4/22 | 9.25 | 4/8 | 9.14 | 3/21 | 11.42 |
| 4/21 | 9.26 | 4/7 | 10.16 | 3/20 | 11.72 |
| 4/18 | 9.41 | 4/2 | 11.27 | 3/19 | 11.57 |
| 4/17 | 9.61 | 4/1 | 11.12 | 3/18 | 11.67 |
| 4/16 | 9.36 | 3/31 | 10.66 | 3/17 | 11.52 |
| 4/15 | 9.61 | 3/28 | 10.97 | 3/14 | 11.72 |
| 4/14 | 9.36 | 3/27 | 11.37 | 3/13 | 12.07 |
| 4/11 | 9.14 | 3/26 | 11.22 | 3/12 | 11.82 |

重大訊息

(詳細請參考 [MOPS](#) 網站)

| 主旨 | 發表時間 |
|--|---------------------|
| ▶公告本公司114年第一季財務報告董事會預計召開日期為 114年04月29日 | 2025/04/21 16:22:33 |
| ▶台表科114年03月份自結合併營收為新臺幣43.28億元 | 2025/04/07 16:43:08 |
| ▶董事會決議股利分派 | 2025/03/10 20:00:47 |
| ▶公告本公司董事會決議召開114年股東常會相關事宜 | 2025/03/10 19:47:57 |
| ▶台表科114年02月份自結合併營收為新臺幣39.98億元 | 2025/03/05 17:45:06 |

配股配息

| 股利年度 | 股東會日期 | 期別 | 現金股利(元/股) | 盈餘配股(元/股) |
|------|------------|-----|-----------|-----------|
| 113 | - | 113 | 5.50000 | 0.00000 |
| 112 | - | 112 | 5.00000 | 0.00000 |
| 111 | - | 111 | 7.00000 | 0.00000 |
| 110 | 2022/06/17 | 110 | 6.00000 | 0.00000 |
| 109 | 2021/06/25 | 109 | 3.30000 | 0.00000 |