

電腦及週邊設備業

78.2 ▲ 0.1 最高78.9 | 最低 78.1 【+/-/X表示漲/跌/不比價】

公司基本資料

公司名稱	宏正自動科技股份有限公司
公司發言人	田慶威
公司網址	http://www.aten.com/tw/zh/
實收資本額	新台幣 1,194,711,660
主要經營業務	智慧製造與物聯網應用方案之研發、製造及銷售 資訊暨專業影音設備連接管理方案之研發、製造及銷售
上市日期	2003/10/30
產業類別	電腦及週邊設備業

股價資訊

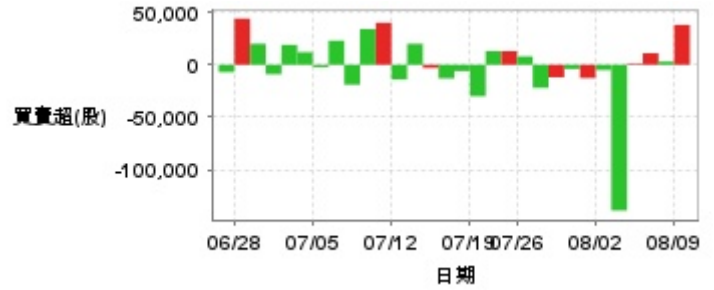


日期	收盤價	成交股數	日期	收盤價	成交股數	日期	收盤價	成交股數
8/9	78.2	120,617	7/26	80.4	181,497	7/10	80.2	576,393
8/8	78.1	44,207	7/23	80.6	51,777	7/9	81.9	96,060
8/7	78.4	59,743	7/22	80.2	253,831	7/8	82.0	155,953
8/6	77.6	215,064	7/19	80.7	92,269	7/5	82.5	81,837
8/5	77.1	374,571	7/18	81.0	59,837	7/4	82.8	96,186
8/2	79.2	59,405	7/17	81.2	73,008	7/3	82.8	99,022
8/1	79.7	67,031	7/16	81.2	65,106	7/2	82.8	70,280
7/31	79.1	45,175	7/15	80.8	78,276	7/1	83.0	92,716
7/30	79.1	68,155	7/12	81.0	46,019	6/28	83.2	94,033
7/29	79.0	173,649	7/11	81.2	95,921	6/27	82.9	81,869

投信買賣超



外資及陸資買賣超



自營商買賣超

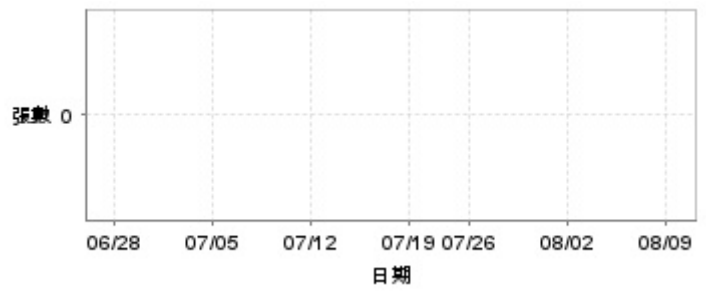


日期	投信買(+)/賣(-)超	自營商買(+)/賣(-)超	外資及陸資買(+)/賣(-)超	日期	投信買(+)/賣(-)超	自營商買(+)/賣(-)超	外資及陸資買(+)/賣(-)超
8/9	0	-2,739	+38,000	7/17	+1,000	0	-13,000
8/8	0	-2,312	+3,000	7/16	+7,000	+1,000	-3,000
8/7	0	-135	+11,000	7/15	0	-2,000	+20,000
8/6	+1,000	+561	+1,000	7/12	0	+5,000	-14,000
8/5	0	-13,270	-139,000	7/11	0	-1,000	+40,000
8/2	+2,000	-10,115	-5,050	7/10	+1,000	+13,543	+34,000
8/1	0	-335	-12,677	7/9	+2,000	0	-19,000
7/31	0	+3	-4,000	7/8	+1,000	+312	+23,000
7/30	0	-1,537	-12,000	7/5	0	0	-2,225
7/29	+1,000	-813	-22,000	7/4	0	+9,000	+12,000
7/26	+1,000	-8,041	+7,967	7/3	+1,000	+5,067	+19,000
7/23	+1,000	0	+13,000	7/2	0	+503	-9,000
7/22	+1,000	+11,749	+13,000	7/1	0	+3,455	+20,000
7/19	+1,000	-116	-30,000	6/28	0	-3,000	+44,000
7/18	+1,000	-51	-6,000	6/27	+1,000	+4,042	-7,000

融資



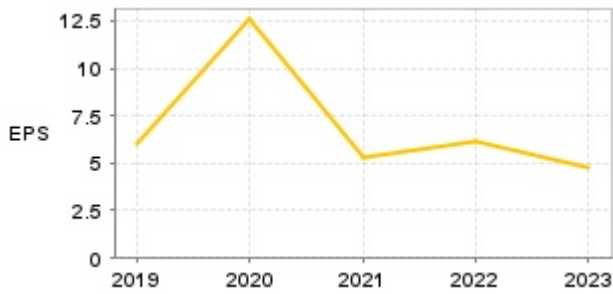
融券



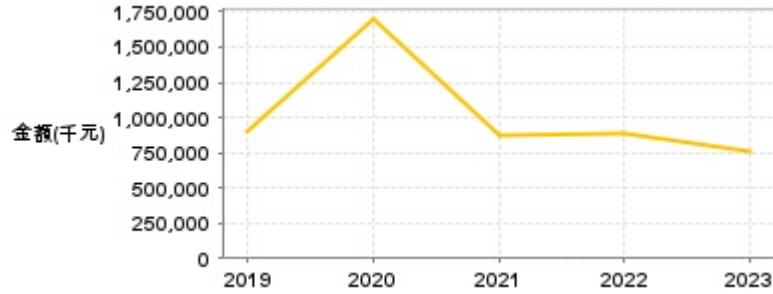
日期	融資張數	融券張數	日期	融資張數	融券張數	日期	融資張數	融券張數
8/9	+2	0	7/26	0	0	7/10	+16	0
8/8	0	0	7/23	0	0	7/9	0	0
8/7	+1	0	7/22	-3	0	7/8	0	0
8/6	-1	0	7/19	-6	0	7/5	-2	0
8/5	-6	0	7/18	-2	0	7/4	+1	0
8/2	-3	0	7/17	0	0	7/3	-2	0
8/1	+2	0	7/16	-4	0	7/2	-4	0
7/31	+1	0	7/15	-6	0	7/1	+1	0
7/30	0	0	7/12	+1	0	6/28	-1	0
7/29	-11	0	7/11	+10	0	6/27	+1	0

公司財務資訊彙整

每股盈餘

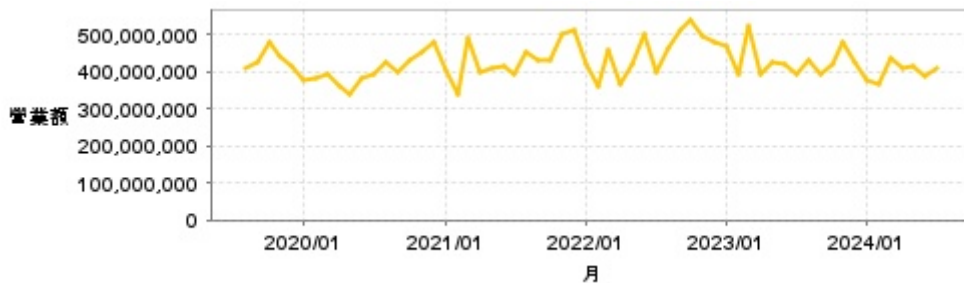


繼續營業單位稅前淨利



年度	第一季		半年度		前三季		全年度	
	每股盈餘	繼續營業單位稅前淨利(千元)	每股盈餘	繼續營業單位稅前淨利(千元)	每股盈餘	繼續營業單位稅前淨利(千元)	每股盈餘	繼續營業單位稅前淨利(千元)
2024年	0.93	152,075	-	-	-	-	-	-
2023年	1.59	253,274	2.54	394,087	3.57	562,542	4.73	753,119
2022年	1.14	179,374	2.49	365,695	4.20	624,359	6.11	891,247
2021年	1.43	228,085	2.52	406,351	3.73	607,387	5.33	868,191
2020年	2.53	336,271	10.15	1,267,230	11.52	1,483,140	12.55	1,693,318
2019年	0.98	158,150	2.24	350,428	3.75	589,903	6.05	897,744

月營收



月	營收	月	營收	月	營收	月	營收	月	營收
2024/07	408,937,000	2023/07	392,831,000	2022/07	397,421,000	2021/07	393,092,000	2020/07	394,441,000
2024/06	389,701,000	2023/06	417,195,000	2022/06	501,591,000	2021/06	412,912,000	2020/06	380,501,000
2024/05	415,110,000	2023/05	427,023,000	2022/05	419,693,000	2021/05	408,314,000	2020/05	339,910,000
2024/04	406,869,000	2023/04	390,501,000	2022/04	368,338,000	2021/04	399,492,000	2020/04	362,109,000
2024/03	434,498,000	2023/03	520,581,000	2022/03	455,032,000	2021/03	489,840,000	2020/03	395,293,000
2024/02	365,446,000	2023/02	394,109,000	2022/02	359,328,000	2021/02	339,947,000	2020/02	379,322,000
2024/01	375,078,000	2023/01	470,444,000	2022/01	418,304,000	2021/01	401,629,000	2020/01	378,730,000
2023/12	423,272,000	2022/12	477,214,000	2021/12	511,586,000	2020/12	478,770,000	2019/12	416,285,000
2023/11	478,467,000	2022/11	494,107,000	2021/11	501,023,000	2020/11	453,139,000	2019/11	440,517,000
2023/10	417,638,000	2022/10	541,198,000	2021/10	429,495,000	2020/10	431,966,000	2019/10	479,631,000
2023/09	393,438,000	2022/09	509,989,000	2021/09	427,943,000	2020/09	400,679,000	2019/09	424,015,000
2023/08	430,743,000	2022/08	460,459,000	2021/08	449,460,000	2020/08	424,922,000	2019/08	407,765,000

本益比



日期	本益比	日期	本益比	日期	本益比
8/9	19.26	7/26	19.80	7/10	19.75
8/8	19.24	7/23	19.85	7/9	20.17
8/7	19.31	7/22	19.75	7/8	20.20
8/6	19.11	7/19	19.88	7/5	20.32
8/5	18.99	7/18	19.95	7/4	20.39
8/2	19.51	7/17	20.00	7/3	20.39
8/1	19.63	7/16	20.00	7/2	20.39
7/31	19.48	7/15	19.90	7/1	20.44
7/30	19.48	7/12	19.95	6/28	20.49
7/29	19.46	7/11	20.00	6/27	20.42

重大訊息

(詳細請參考 [MOPS](#) 網站)

主旨	發表時間
▶公告本公司董事會通過113年第2季合併財務報告	2024/08/08 17:44:36
▶公告本公司董事會決議通過自地委建興建廠房	2024/08/08 17:48:14
▶宏正113年7月合併營收達新台幣4.09億元	2024/08/06 18:00:47
▶公告本公司113年第二季合併財務報告董事會召開日期	2024/07/31 17:33:08
▶公告本公司董事長決定112年第四季現金股利除息基準日 等相關事宜	2024/07/11 18:11:32

配股配息

股利年度	股東會日期	期別	現金股利(元/股)	盈餘配股(元/股)
113	-	Q2	1.70000	0.00000
113	-	Q1	0.00000	0.00000
112	-	Q4	2.20000	0.00000
112	-	Q3	0.00000	0.00000
112	-	Q2	2.10000	0.00000
112	-	Q1	0.00000	0.00000