

半導體業

131.0 ▲ 2.0 最高132.0 | 最低  
128.5

【+/-/X表示漲/跌/不比價】

## 公司基本資料

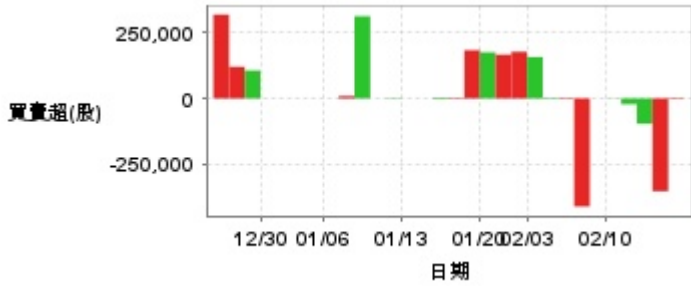
公司名稱	同欣電子工業股份有限公司
公司發言人	呂紹萍
公司網址	www.theil.com
實收資本額	新台幣 2,090,580,240
主要經營業務	影像產品 混合積體電路模組 陶瓷電路板
上市日期	2007/11/16
產業類別	半導體業

## 股價資訊

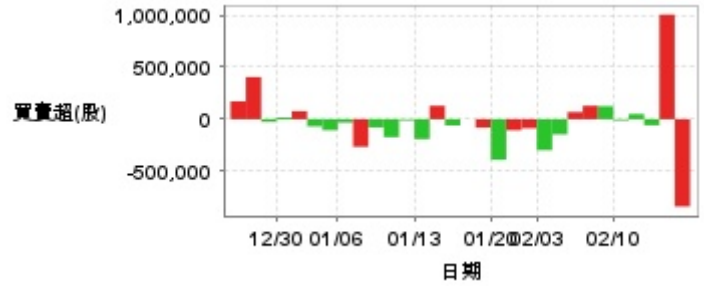


日期	收盤價	成交股數	日期	收盤價	成交股數	日期	收盤價	成交股數
2/14	131.0	2,857,686	1/22	126.0	627,036	1/8	136.0	1,122,633
2/13	129.0	2,950,501	1/21	125.0	503,817	1/7	138.0	1,716,007
2/12	122.0	1,059,431	1/20	124.5	902,381	1/6	136.0	1,106,583
2/11	123.5	709,770	1/17	125.0	592,696	1/3	136.0	663,106
2/10	124.0	793,343	1/16	124.0	532,369	1/2	137.0	611,980
2/7	126.5	955,151	1/15	122.0	773,174	12/31	139.0	719,852
2/6	127.5	1,745,747	1/14	122.0	711,270	12/30	137.0	878,855
2/5	124.5	880,729	1/13	118.5	2,336,678	12/27	139.0	941,433
2/4	123.5	942,145	1/10	123.5	2,226,890	12/26	139.0	2,595,099
2/3	125.5	1,313,541	1/9	130.0	1,373,543	12/25	138.5	1,162,760

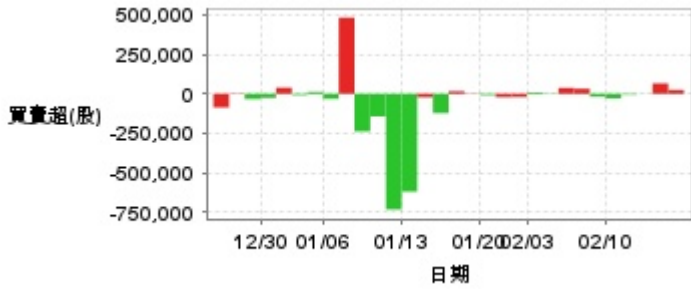
投信買賣超



外資及陸資買賣超

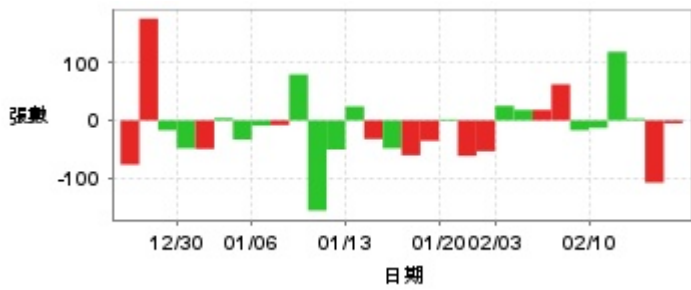


自營商買賣超

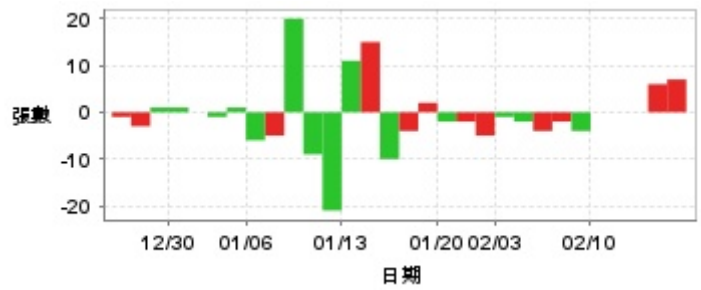


日期	投信買(+)/賣(-)超	自營商買(+)/賣(-)超	外資及陸資買(+)/賣(-)超	日期	投信買(+)/賣(-)超	自營商買(+)/賣(-)超	外資及陸資買(+)/賣(-)超
2/14	+3,000	+24,340	-839,020	1/15	+4,000	-122,645	-59,886
2/13	-352,000	+65,957	+1,004,970	1/14	0	-21,886	+129,000
2/12	-96,000	+667	-58,044	1/13	0	-620,336	-191,000
2/11	-22,000	-5,691	+50,000	1/10	+2,000	-733,817	-11,600
2/10	-1,000	-29,237	-12,000	1/9	0	-143,404	-172,200
2/7	0	-18,529	+125,000	1/8	+312,000	-238,426	-78,190
2/6	-410,000	+32,080	+129,000	1/7	+9,000	+482,958	-265,000
2/5	-3,000	+37,511	+69,000	1/6	0	-32,030	-32,000
2/4	-3,000	-2,510	-146,000	1/3	0	+12,377	-106,000
2/3	+157,000	+8,746	-298,025	1/2	0	-8,330	-69,000
1/22	+177,000	-20,469	-87,000	12/31	0	+39,018	+77,000
1/21	+166,000	-21,347	-106,000	12/30	0	-25,818	+17,200
1/20	+175,000	-8,541	-390,300	12/27	+106,000	-33,297	-25,600
1/17	+183,000	+2,237	-81,000	12/26	+120,000	-2,832	+405,302
1/16	+3,000	+16,239	0	12/25	+318,000	-86,579	+171,200

融資



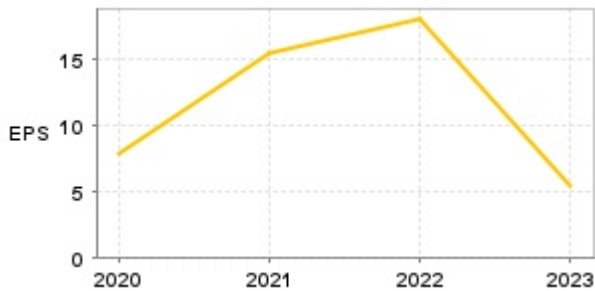
融券



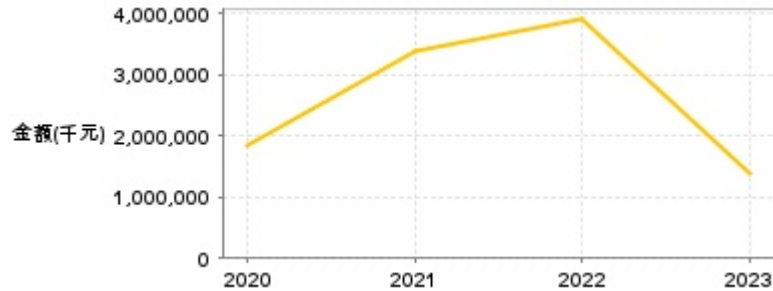
日期	融資張數	融券張數	日期	融資張數	融券張數	日期	融資張數	融券張數
2/14	-5	+7	1/22	-53	-5	1/8	+79	+20
2/13	-107	+6	1/21	-61	-2	1/7	-8	-5
2/12	+3	0	1/20	+2	-2	1/6	-9	-6
2/11	+118	0	1/17	-35	+2	1/3	-33	+1
2/10	-13	0	1/16	-60	-4	1/2	+4	-1
2/7	-17	-4	1/15	-48	-10	12/31	-49	0
2/6	+62	-2	1/14	-32	+15	12/30	-48	+1
2/5	+18	-4	1/13	+24	+11	12/27	-17	+1
2/4	+18	-2	1/10	-50	-21	12/26	+175	-3
2/3	+25	-1	1/9	-155	-9	12/25	-76	-1

## 公司財務資訊彙整

每股盈餘



繼續營業單位稅前淨利



年度	第一季		半年度		前三季		全年度	
	每股盈餘	繼續營業單位稅前淨利(千元)	每股盈餘	繼續營業單位稅前淨利(千元)	每股盈餘	繼續營業單位稅前淨利(千元)	每股盈餘	繼續營業單位稅前淨利(千元)
2024年	1.74	455,852	3.85	1,006,656	6.38	1,537,458	-	-
2023年	2.31	467,013	2.39	485,295	3.18	840,565	5.50	1,395,052
2022年	5.08	1,109,310	10.67	2,319,184	15.00	3,297,201	17.98	3,889,244
2021年	2.68	585,136	6.21	1,287,903	11.39	2,454,119	15.49	3,381,925
2020年	1.65	343,728	3.35	721,428	5.17	1,228,095	7.88	1,848,805

月營收



月	營收	月	營收	月	營收	月	營收	月	營收
2025/01	905,001,000	2024/01	1,026,912,000	2023/01	971,392,000	2022/01	1,148,483,000	2021/01	1,011,605,000
2024/12	951,709,000	2023/12	1,086,102,000	2022/12	1,070,059,000	2021/12	1,119,986,000	2020/12	1,107,197,000
2024/11	1,037,177,000	2023/11	1,041,376,000	2022/11	1,073,441,000	2021/11	1,247,342,000	2020/11	1,116,658,000
2024/10	994,628,000	2023/10	1,046,398,000	2022/10	1,146,048,000	2021/10	1,157,499,000	2020/10	1,063,940,000
2024/09	978,551,000	2023/09	800,581,000	2022/09	1,259,157,000	2021/09	1,313,566,000	2020/09	1,050,741,000
2024/08	1,044,231,000	2023/08	896,145,000	2022/08	1,263,132,000	2021/08	1,219,107,000	2020/08	913,829,000
2024/07	1,044,769,000	2023/07	970,096,000	2022/07	1,188,603,000	2021/07	1,243,909,000	2020/07	911,463,000
2024/06	1,053,623,000	2023/06	940,150,000	2022/06	1,258,228,000	2021/06	1,166,426,000	2020/06	785,026,000
2024/05	1,012,601,000	2023/05	950,622,000	2022/05	1,159,837,000	2021/05	1,156,121,000	2020/05	686,655,000
2024/04	1,002,687,000	2023/04	952,991,000	2022/04	1,187,505,000	2021/04	1,112,037,000	2020/04	590,972,000
2024/03	1,018,081,000	2023/03	967,866,000	2022/03	1,248,973,000	2021/03	1,164,831,000	2020/03	680,992,000
2024/02	926,025,000	2023/02	961,190,000	2022/02	1,068,125,000	2021/02	964,826,000	2020/02	641,105,000

本益比



日期	本益比	日期	本益比	日期	本益比
2/14	15.04	1/22	14.47	1/8	15.61
2/13	14.81	1/21	14.35	1/7	15.84
2/12	14.01	1/20	14.29	1/6	15.61
2/11	14.18	1/17	14.35	1/3	15.61
2/10	14.24	1/16	14.24	1/2	15.73
2/7	14.52	1/15	14.01	12/31	15.96
2/6	14.64	1/14	14.01	12/30	15.73
2/5	14.29	1/13	13.61	12/27	15.96
2/4	14.18	1/10	14.18	12/26	15.96
2/3	14.41	1/9	14.93	12/25	15.90

## 重大訊息

(詳細請參考 [MOPS](#) 網站)

主旨	發表時間
▶公告本公司取得理財商品	2025/02/14 14:53:26
▶公告民國114年度1月份本公司合併營收淨額	2025/02/07 15:04:47
▶公告本公司取得理財商品	2025/01/21 17:32:28
▶代子公司TONG HSING ELECTRONICS PHILS.INC.公告取得土地	2025/01/17 18:40:53
▶公告民國113年度12月份本公司合併營收淨額	2025/01/09 14:41:16

## 配股配息

股利年度	股東會日期	期別	現金股利(元/股)	盈餘配股(元/股)
113	-	H1	0.00000	0.00000
112	-	H2	2.40000	0.00000
112	-	H1	0.00000	0.00000
111	2023/06/06	H2	7.77008	3.00000
110	2022/06/08	110	9.00000	0.00000
109	2021/06/07	109	5.50000	0.00000