

半導體業

73.6 ▲ 0.1 最高74.6 | 最低
73.5

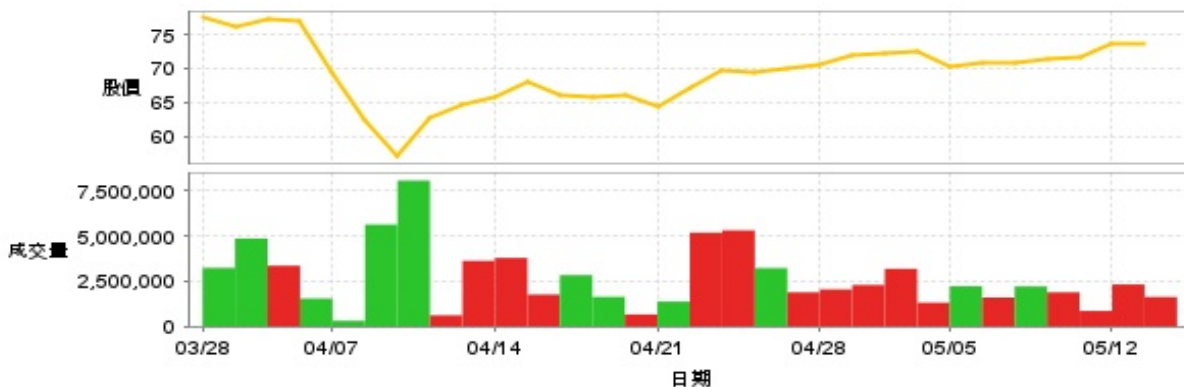
【+/-/X表示漲/跌/不比價】

公司基本資料

公司名稱	矽格股份有限公司
公司發言人	陳祺昌
公司網址	www.sigurd.com.tw
實收資本額	新台幣 4,839,123,250
主要經營業務	CC01080 電子零組件製造業。 IZ99990 其他工商服務業。 CC01120 資料儲存媒體製造及複製業。
上市日期	2003/08/25
產業類別	半導體業

股價資訊

股價



日期	收盤價	成交股數	日期	收盤價	成交股數	日期	收盤價	成交股數
5/13	73.6	1,628,935	4/28	70.5	2,048,771	4/14	65.9	3,787,236
5/12	73.5	2,321,125	4/25	70.0	1,885,148	4/11	64.8	3,629,300
5/9	71.7	856,649	4/24	69.5	3,226,036	4/10	62.7	614,871
5/8	71.3	1,884,764	4/23	69.7	5,310,280	4/9	57.0	8,059,910
5/7	70.7	2,209,720	4/22	67.1	5,181,158	4/8	62.4	5,630,256
5/6	70.8	1,597,946	4/21	64.4	1,374,191	4/7	69.3	311,778
5/5	70.4	2,221,737	4/18	66.2	663,318	4/2	77.0	1,544,160
5/2	72.5	1,316,659	4/17	65.8	1,635,313	4/1	77.2	3,357,987
4/30	72.1	3,186,319	4/16	66.2	2,834,791	3/31	76.2	4,858,119
4/29	72.0	2,292,906	4/15	68.0	1,763,856	3/28	77.5	3,238,549

投信買賣超



外資及陸資買賣超

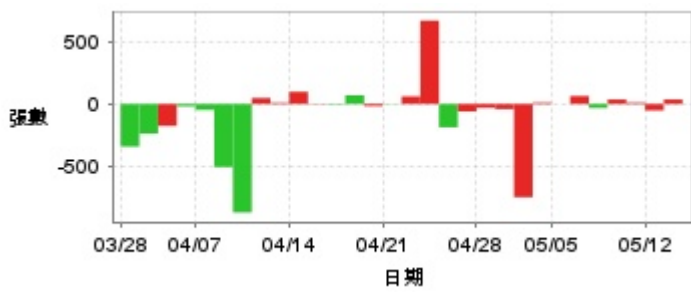


自營商買賣超



日期	投信買(+)/賣(-)超	自營商買(+)/賣(-)超	外資及陸資買(+)/賣(-)超	日期	投信買(+)/賣(-)超	自營商買(+)/賣(-)超	外資及陸資買(+)/賣(-)超
5/13	+102,927	+1,536	+47,970	4/21	0	-9,404	-187,000
5/12	0	+113,712	+155,042	4/18	+9,000	-3,544	-86,500
5/9	0	+4,396	+40,024	4/17	+13,000	-28,426	-306,500
5/8	-17,006	+85,033	+706,000	4/16	-986,000	-262,012	+484,083
5/7	+400	-17,091	+1,321,057	4/15	+68,962	-37,170	+315,038
5/6	-99,593	-39,491	+186,634	4/14	-121,385	-14,159	-333,955
5/5	-1,000	-13,882	+108,366	4/11	+73,000	+31,712	-640,733
5/2	+176,000	-51,000	-341,114	4/10	0	-1,660	+64,000
4/30	+35,806	-42,856	+983,111	4/9	-117,223	-202,247	-189,000
4/29	-34,000	+31,896	+613,003	4/8	0	-61,298	-1,343,000
4/28	-20,000	+49,533	+766,997	4/7	0	-15,000	-27,000
4/25	-28,039	+87,000	+37,003	4/2	+129,000	+20,052	+341,198
4/24	-159,000	-45,395	-427,900	4/1	+98,000	+13,350	-654,000
4/23	+875,000	+79,459	-1,242,419	3/31	+1,034,962	-64,735	-1,363,000
4/22	+831,000	-56,823	+376,570	3/28	+50,000	-98,489	+307,000

融資



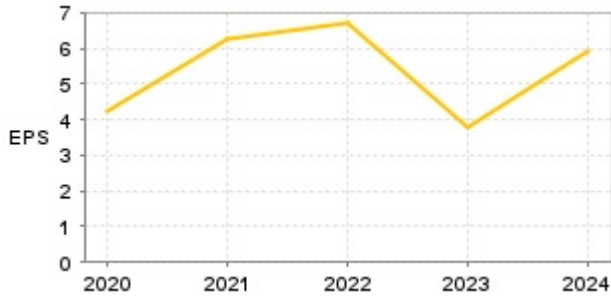
融券



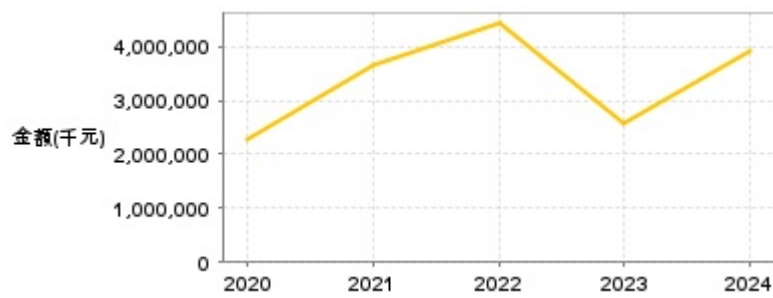
日期	融資張數	融券張數	日期	融資張數	融券張數	日期	融資張數	融券張數
5/13	+36	+1	4/28	-31	0	4/14	+98	+3
5/12	-52	-2	4/25	-60	-1	4/11	+10	-5
5/9	+11	-1	4/24	-187	0	4/10	+48	+1
5/8	+36	0	4/23	+669	+5	4/9	-871	-1
5/7	-32	-3	4/22	+61	+10	4/8	-506	-11
5/6	+64	-1	4/21	+2	-1	4/7	-48	-3
5/5	0	-1	4/18	-17	-2	4/2	-19	-8
5/2	+11	-10	4/17	+70	+1	4/1	-176	+4
4/30	-748	-6	4/16	-5	+2	3/31	-238	+47
4/29	-41	+8	4/15	-3	0	3/28	-342	+5

公司財務資訊彙整

每股盈餘

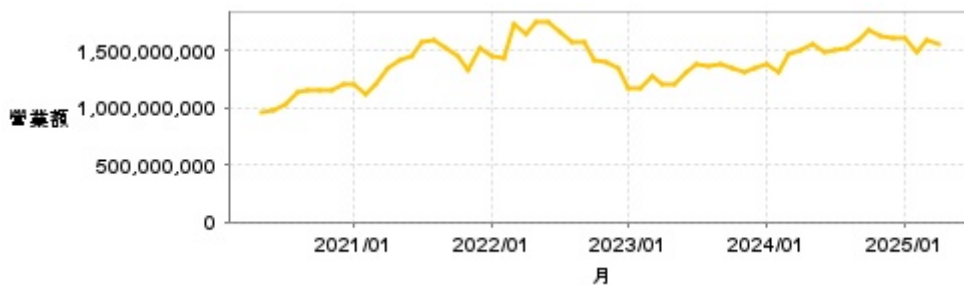


繼續營業單位稅前淨利



年度	第一季		半年度		前三季		全年度	
	每股盈餘	繼續營業單位稅前淨利(千元)	每股盈餘	繼續營業單位稅前淨利(千元)	每股盈餘	繼續營業單位稅前淨利(千元)	每股盈餘	繼續營業單位稅前淨利(千元)
2025年	1.57	1,080,795	-	-	-	-	-	-
2024年	1.62	1,088,009	3.25	2,162,941	4.26	2,894,347	5.89	3,907,643
2023年	0.49	398,348	1.62	1,152,657	3.23	2,227,655	3.80	2,574,713
2022年	1.82	1,192,792	4.00	2,619,569	6.16	4,016,091	6.68	4,426,459
2021年	1.27	752,671	2.82	1,614,123	4.74	2,771,405	6.25	3,662,812
2020年	0.80	445,785	1.89	983,548	3.08	1,665,095	4.22	2,278,576

月營收



月	營收	月	營收	月	營收	月	營收	月	營收
2025/04	1,562,380,000	2024/04	1,500,997,000	2023/04	1,198,504,000	2022/04	1,646,936,000	2021/04	1,350,187,000
2025/03	1,591,418,000	2024/03	1,460,709,000	2023/03	1,270,862,000	2022/03	1,731,432,000	2021/03	1,196,762,000
2025/02	1,483,705,000	2024/02	1,316,419,000	2023/02	1,169,593,000	2022/02	1,439,260,000	2021/02	1,109,952,000
2025/01	1,609,688,000	2024/01	1,384,814,000	2023/01	1,176,589,000	2022/01	1,448,844,000	2021/01	1,197,663,000
2024/12	1,612,008,000	2023/12	1,348,184,000	2022/12	1,335,424,000	2021/12	1,518,590,000	2020/12	1,210,277,000
2024/11	1,627,323,000	2023/11	1,313,460,000	2022/11	1,391,426,000	2021/11	1,326,575,000	2020/11	1,151,112,000
2024/10	1,680,008,000	2023/10	1,351,925,000	2022/10	1,409,759,000	2021/10	1,445,854,000	2020/10	1,154,534,000
2024/09	1,583,058,000	2023/09	1,384,822,000	2022/09	1,563,149,000	2021/09	1,526,649,000	2020/09	1,146,516,000
2024/08	1,510,771,000	2023/08	1,362,237,000	2022/08	1,563,234,000	2021/08	1,589,943,000	2020/08	1,127,003,000
2024/07	1,494,445,000	2023/07	1,386,095,000	2022/07	1,657,522,000	2021/07	1,563,909,000	2020/07	1,023,095,000
2024/06	1,489,723,000	2023/06	1,305,793,000	2022/06	1,755,410,000	2021/06	1,446,778,000	2020/06	974,670,000
2024/05	1,557,869,000	2023/05	1,211,437,000	2022/05	1,751,949,000	2021/05	1,408,402,000	2020/05	959,984,000

本益比



日期	本益比	日期	本益比	日期	本益比
5/13	12.78	4/28	12.30	4/14	11.50
5/12	12.76	4/25	12.22	4/11	11.31
5/9	12.45	4/24	12.13	4/10	10.94
5/8	12.38	4/23	12.16	4/9	9.95
5/7	12.27	4/22	11.71	4/8	10.89
5/6	12.29	4/21	11.24	4/7	12.09
5/5	12.22	4/18	11.55	4/2	13.44
5/2	12.65	4/17	11.48	4/1	13.47
4/30	12.58	4/16	11.55	3/31	13.30
4/29	12.57	4/15	11.87	3/28	13.53

重大訊息

(詳細請參考 [MOPS](#) 網站)

主旨	發表時間
▶本公司董事會決議通過114年第1季合併財務報告	2025/05/05 15:24:29
▶本公司董事會決議通過114年第1季合併財務報告	2025/05/05 15:24:29
▶本公司董事會決議通過提高民國114年資本支出	2025/05/05 15:25:00
▶本公司董事會決議通過提高民國114年資本支出	2025/05/05 15:25:00
▶代子公司聯測股份有限公司公告董事會代行股東會 重要決議事項	2025/05/02 16:06:35

配股配息

股利年度	股東會日期	期別	現金股利(元/股)	盈餘配股(元/股)
113	-	113	2.50000	0.00000
112	-	112	2.68000	0.00000
111	-	111	4.20000	0.00000
110	2022/06/09	110	3.00000	0.00000
109	-	H2	2.00000	0.00000
109	-	H1	0.00000	0.00000