

半導體業

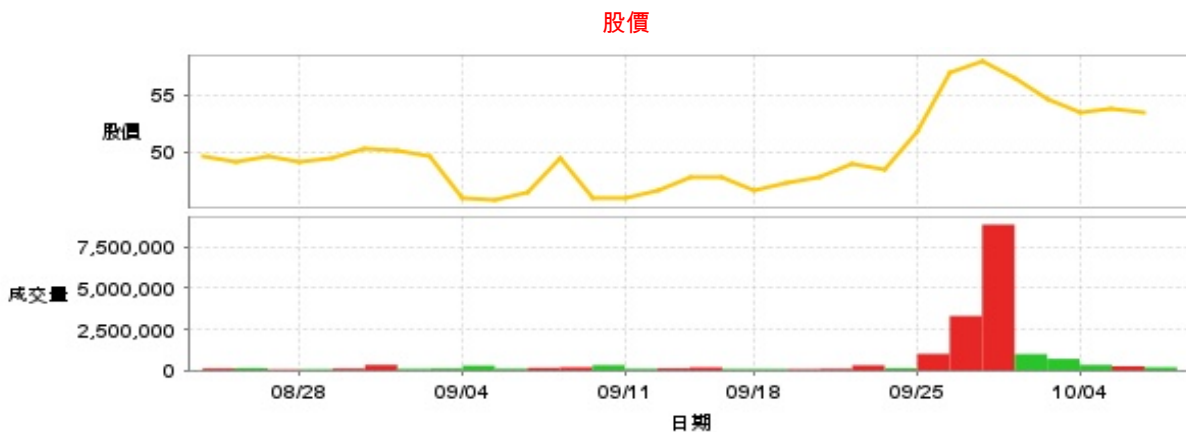
53.4 ▼ 0.4 最高54.4 | 最低  
52.8

【+/-/X表示漲/跌/不比價】

## 公司基本資料

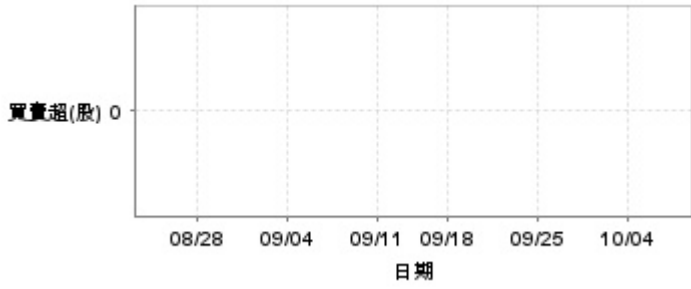
公司名稱	迅杰科技股份有限公司
公司發言人	詹筱秦
公司網址	www.ene.com.tw
實收資本額	新台幣 452,688,410
主要經營業務	積體電路設計,研究,開發,製造,銷售
上市日期	2009/12/17
產業類別	半導體業

## 股價資訊

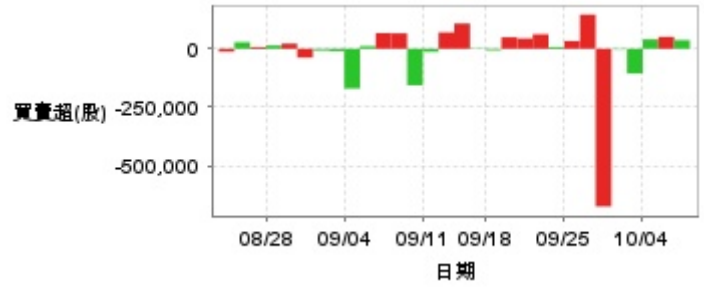


日期	收盤價	成交股數	日期	收盤價	成交股數	日期	收盤價	成交股數
10/8	53.4	189,825	9/20	47.8	104,901	9/5	45.8	108,689
10/7	53.8	256,807	9/19	47.4	79,762	9/4	46.0	295,804
10/4	53.5	335,077	9/18	46.65	86,916	9/3	49.7	123,062
10/1	54.7	702,725	9/16	47.8	87,595	9/2	50.2	95,008
9/30	56.5	994,493	9/13	47.85	186,723	8/30	50.4	337,057
9/27	57.9	8,848,326	9/12	46.65	127,604	8/29	49.45	116,226
9/26	56.9	3,305,820	9/11	46.05	103,418	8/28	49.25	75,373
9/25	51.8	1,006,274	9/10	46.05	322,493	8/27	49.7	62,830
9/24	48.5	135,425	9/9	49.55	194,740	8/26	49.15	141,301
9/23	49.05	314,149	9/6	46.55	153,833	8/23	49.65	119,062

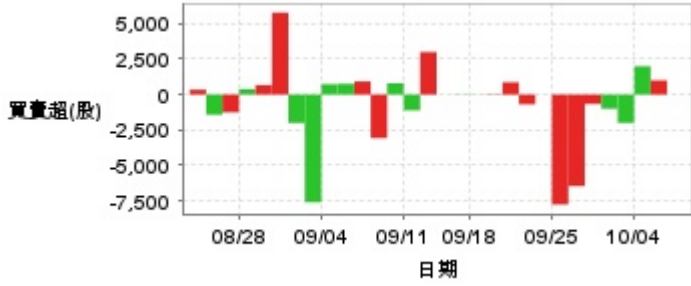
投信買賣超



外資及陸資買賣超

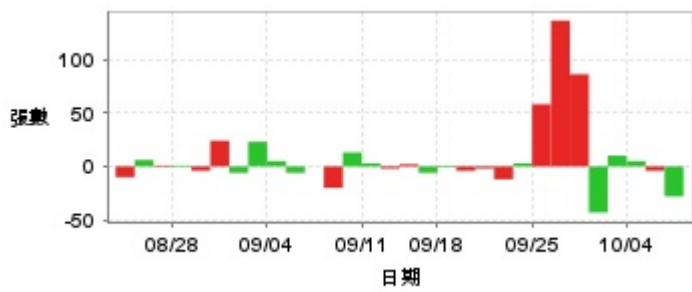


自營商買賣超

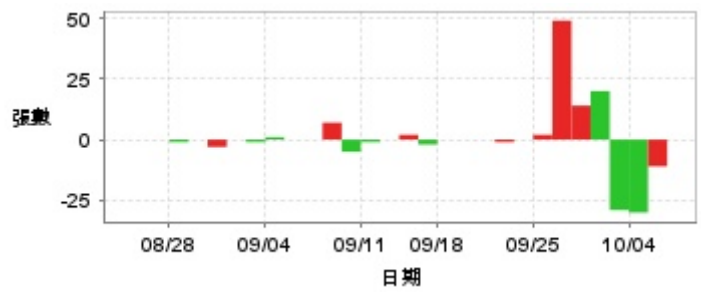


日期	投信買(+)/賣(-)超	自營商買(+)/賣(-)超	外資及陸資買(+)/賣(-)超	日期	投信買(+)/賣(-)超	自營商買(+)/賣(-)超	外資及陸資買(+)/賣(-)超
10/8	0	0	+37,000	9/12	0	+3,000	+70,000
10/7	0	+1,000	+51,000	9/11	0	-1,117	-13,000
10/4	0	+2,000	+40,000	9/10	0	+796	-156,000
10/1	0	-2,000	-106,000	9/9	0	-3,071	+66,000
9/30	0	-1,001	-3,000	9/6	0	+924	+67,000
9/27	0	-666	-674,718	9/5	0	+758	+11,000
9/26	0	-6,460	+146,000	9/4	0	+732	-170,000
9/25	0	-7,762	+33,000	9/3	0	-7,604	-9,872
9/24	0	+1	+7,000	9/2	0	-2,004	-7,000
9/23	0	-688	+62,000	8/30	0	+5,783	-38,000
9/20	0	+865	+44,000	8/29	0	+666	+22,000
9/19	0	+30	+49,000	8/28	0	+383	+13,872
9/18	0	-10	-6,000	8/27	0	-1,252	+7,032
9/16	0	-19	+2,000	8/26	0	-1,422	+28,000
9/13	0	0	+108,000	8/23	0	+342	-12,199

融資



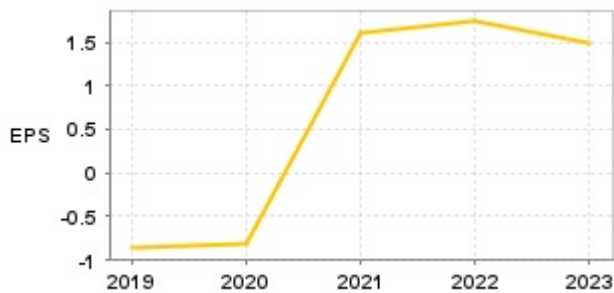
融券



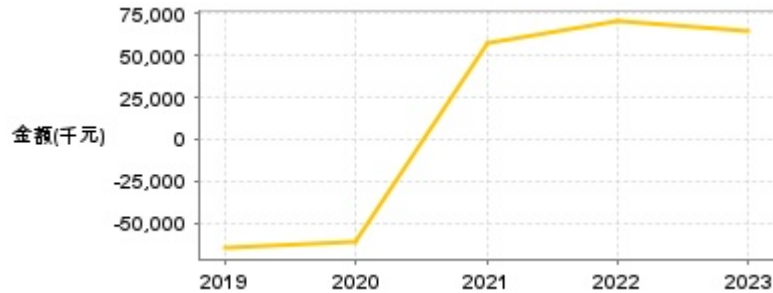
日期	融資張數	融券張數	日期	融資張數	融券張數	日期	融資張數	融券張數
10/8	-28	0	9/20	-2	0	9/5	-6	0
10/7	-4	-11	9/19	-4	0	9/4	+5	+1
10/4	+5	-30	9/18	-1	0	9/3	+23	-1
10/1	+10	-29	9/16	-6	-2	9/2	-6	0
9/30	-43	+20	9/13	+2	+2	8/30	+24	-3
9/27	+86	+14	9/12	-2	0	8/29	-4	0
9/26	+136	+49	9/11	+3	-1	8/28	+1	-1
9/25	+58	+2	9/10	+13	-5	8/27	+1	0
9/24	+3	0	9/9	-20	+7	8/26	+6	0
9/23	-12	-1	9/6	0	0	8/23	-10	0

## 公司財務資訊彙整

每股盈餘

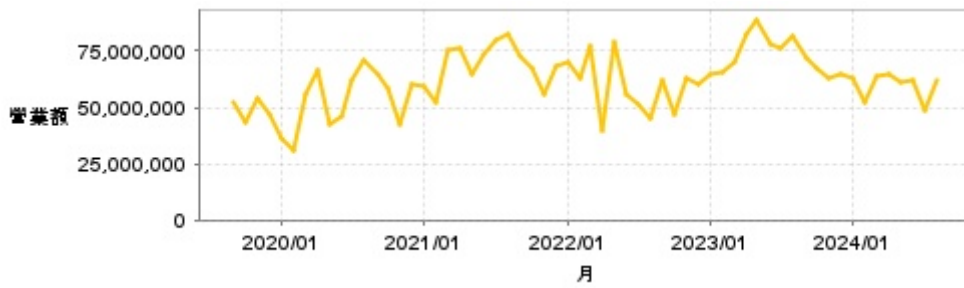


繼續營業單位稅前淨利



年度	第一季		半年度		前三季		全年度	
	每股盈餘	繼續營業單位稅前淨利(千元)	每股盈餘	繼續營業單位稅前淨利(千元)	每股盈餘	繼續營業單位稅前淨利(千元)	每股盈餘	繼續營業單位稅前淨利(千元)
2024年	0.55	26,963	0.84	39,575	-	-	-	-
2023年	0.37	16,560	1.03	45,775	1.83	81,315	1.50	64,886
2022年	0.65	28,997	1.16	51,312	1.79	79,131	1.74	70,358
2021年	0.18	13,287	0.26	19,867	1.25	45,299	1.60	57,009
2020年	-0.13	-9,720	-0.35	-26,223	-0.42	-31,749	-0.82	-61,358
2019年	-0.20	-14,858	-0.31	-22,958	-0.47	-35,283	-0.87	-65,253

月營收



月	營收	月	營收	月	營收	月	營收	月	營收
2024/08	62,481,000	2023/08	81,200,000	2022/08	45,079,000	2021/08	82,111,000	2020/08	71,211,000
2024/07	48,695,000	2023/07	76,707,000	2022/07	51,196,000	2021/07	79,497,000	2020/07	61,752,000
2024/06	61,673,000	2023/06	77,802,000	2022/06	55,839,000	2021/06	73,537,000	2020/06	45,831,000
2024/05	61,220,000	2023/05	89,188,000	2022/05	78,957,000	2021/05	64,869,000	2020/05	42,751,000
2024/04	64,482,000	2023/04	82,838,000	2022/04	39,378,000	2021/04	75,906,000	2020/04	66,074,000
2024/03	64,150,000	2023/03	70,387,000	2022/03	77,224,000	2021/03	74,985,000	2020/03	56,253,000
2024/02	52,559,000	2023/02	66,004,000	2022/02	63,091,000	2021/02	51,957,000	2020/02	31,086,000
2024/01	62,632,000	2023/01	64,344,000	2022/01	70,290,000	2021/01	59,466,000	2020/01	35,850,000
2023/12	64,606,000	2022/12	60,637,000	2021/12	68,647,000	2020/12	60,507,000	2019/12	46,869,000
2023/11	62,756,000	2022/11	63,067,000	2021/11	55,748,000	2020/11	42,477,000	2019/11	54,156,000
2023/10	67,229,000	2022/10	46,952,000	2021/10	67,608,000	2020/10	58,416,000	2019/10	43,028,000
2023/09	72,281,000	2022/09	62,176,000	2021/09	72,470,000	2020/09	64,306,000	2019/09	52,629,000

本益比



日期	本益比	日期	本益比	日期	本益比
10/8	41.40	9/20	37.05	9/5	35.50
10/7	41.71	9/19	36.74	9/4	35.66
10/4	41.47	9/18	36.16	9/3	38.53
10/1	42.40	9/16	37.05	9/2	38.91
9/30	43.80	9/13	37.09	8/30	39.07
9/27	44.88	9/12	36.16	8/29	38.33
9/26	44.11	9/11	35.70	8/28	38.18
9/25	40.15	9/10	35.70	8/27	38.53
9/24	37.60	9/9	38.41	8/26	38.10
9/23	38.02	9/6	36.09	8/23	38.49

## 重大訊息

(詳細請參考 [MOPS](#) 網站)

主旨	發表時間
▶公告本公司受華南永昌證券邀請舉辦法人說明會	2024/09/20 17:11:38
▶公告本公司接獲金融監督管理委員會核准撤銷113年度現金增資 發行普通股案	2024/08/23 14:38:26
▶公告本公司董事會決議撤銷113年度現金增資發行新股案	2024/08/19 18:15:28
▶本公司延長113年現金增資案特定人之股款繳納期間(補充公告)	2024/08/08 17:55:16
▶公告本公司延長113年現金增資案特定人之股款繳納期間	2024/08/07 14:46:01

## 配股配息

股利年度	股東會日期	期別	現金股利(元/股)	盈餘配股(元/股)
112	2024/05/28	112	1.00000	0.00000
111	2023/05/30	111	1.20000	0.00000
110	2022/06/09	110	1.00000	0.00000
109	2021/06/03	109	0.00000	0.00000
108	2020/06/10	108	0.00000	0.00000