

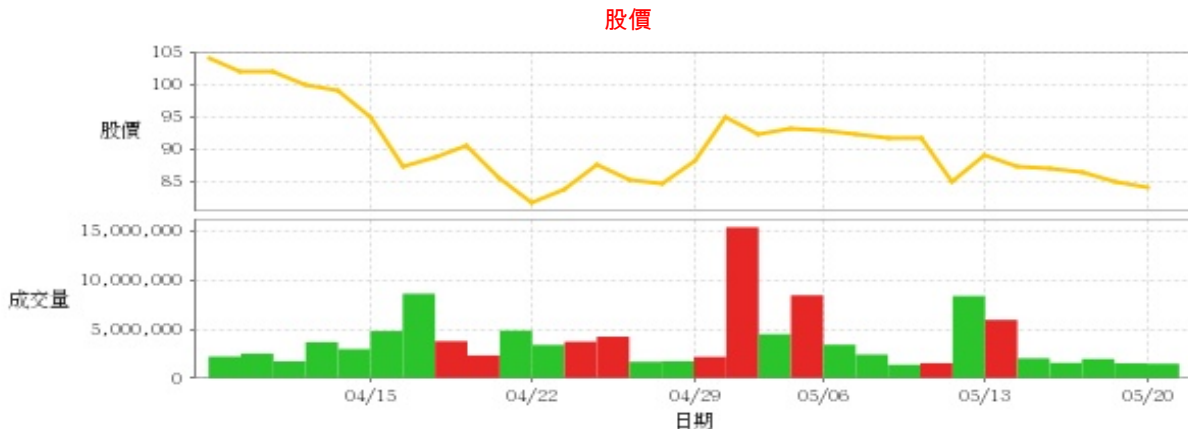
電腦及週邊設備業

84.1 ▼ 1.0 最高86.0 | 最低84.0 【+/-/X表示漲/跌/不比價】

公司基本資料

公司名稱	華孚科技股份有限公司
公司發言人	甘錦添
公司網址	www.waffer.com.tw
實收資本額	新台幣 1,931,649,860
主要經營業務	鎂合金射出成型及鋁合金壓鑄之各類零組件或成品 各類模治具之設計開發 塑膠射出成型，主要包含流程箱及工業用棧板等。
上市日期	2004/08/23
產業類別	電腦及週邊設備業

股價資訊



日期	收盤價	成交股數	日期	收盤價	成交股數	日期	收盤價	成交股數
5/20	84.1	1,497,703	5/6	92.8	3,438,980	4/19	85.5	4,887,555
5/17	85.1	1,534,383	5/3	93.3	8,489,103	4/18	90.5	2,338,906
5/16	86.6	1,983,523	5/2	92.3	4,514,194	4/17	88.7	3,799,272
5/15	87.1	1,586,624	4/30	95.0	15,441,716	4/16	87.4	8,652,084
5/14	87.3	2,047,581	4/29	88.2	2,191,488	4/15	95.0	4,837,241
5/13	89.1	5,973,308	4/26	84.8	1,752,603	4/12	99.1	2,989,316
5/10	85.0	8,417,475	4/25	85.3	1,695,045	4/11	100.0	3,701,475
5/9	91.8	1,553,380	4/24	87.5	4,263,005	4/10	102.0	1,741,887
5/8	91.6	1,388,268	4/23	83.9	3,748,236	4/9	102.0	2,527,229
5/7	92.3	2,431,132	4/22	81.7	3,415,918	4/8	104.0	2,222,904

投信買賣超



外資及陸資買賣超



自營商買賣超



日期	投信買(+)/賣(-)超	自營商買(+)/賣(-)超	外資及陸資買(+))/賣(-)超	日期	投信買(+)/賣(-)超	自營商買(+)/賣(-)超	外資及陸資買(+))/賣(-)超
5/20	0	-11,103	-70,015	4/26	0	-895	-34,825
5/17	0	-59,572	-170,000	4/25	0	-4,150	-145,950
5/16	0	+2,314	+48,000	4/24	0	+94,438	-376,950
5/15	0	+52,882	-113,000	4/23	0	+3,437	+282,900
5/14	0	-46,804	-410,250	4/22	0	-9,696	+1,255,000
5/13	0	+92,867	+2,705,000	4/19	0	-37,223	-41,880
5/10	0	-138,087	-228,000	4/18	0	+14,338	+1,000
5/9	0	+20,015	+17,000	4/17	0	-41,524	+625,250
5/8	0	-4,161	-23,000	4/16	+38,000	-112,880	+864,000
5/7	0	-14,249	-473,000	4/15	0	-85,297	+359,000
5/6	+120,000	-14,559	-528,000	4/12	0	-11,334	-486,100
5/3	0	+12,486	-375,778	4/11	0	-27,690	-901,800
5/2	0	-77,793	-1,357,000	4/10	0	+24,892	-487,000
4/30	+90,000	+133,826	-699,950	4/9	0	-15,212	-820,022
4/29	0	+42,554	+933,000	4/8	0	-142,707	-523,000

融資



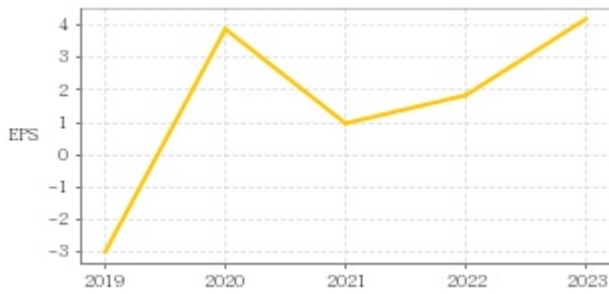
融券



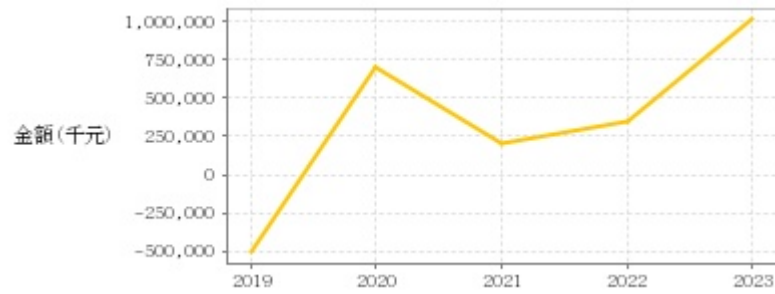
日期	融資張數	融券張數	日期	融資張數	融券張數	日期	融資張數	融券張數
5/20	-63	-11	5/6	-363	-3	4/19	+58	-21
5/17	-72	-28	5/3	+89	-24	4/18	-23	-23
5/16	-69	-17	5/2	+283	-43	4/17	-47	-29
5/15	+33	-11	4/30	+291	+127	4/16	-517	+2
5/14	+44	-31	4/29	-116	-10	4/15	-444	+67
5/13	-613	+75	4/26	+35	-32	4/12	-12	+13
5/10	-387	-80	4/25	+73	-1	4/11	-117	+107
5/9	-50	-17	4/24	+70	-88	4/10	-52	-3
5/8	-42	-9	4/23	+15	+40	4/9	-81	+3
5/7	-3	+3	4/22	-463	+37	4/8	-131	-1

公司財務資訊彙整

每股盈餘

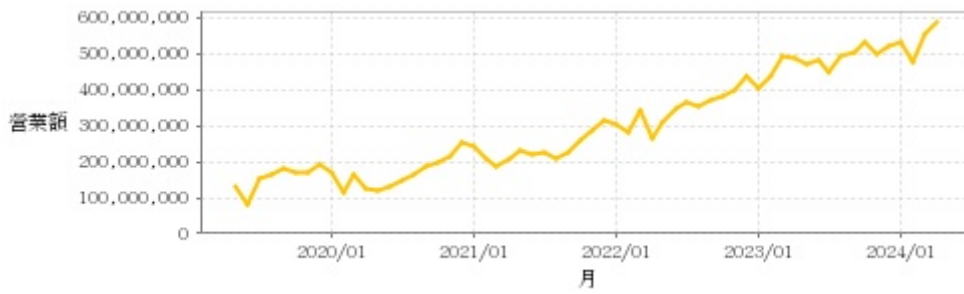


繼續營業單位稅前淨利



年度	第一季		半年度		前三季		全年度	
	每股盈餘	繼續營業單位稅前淨利(千元)	每股盈餘	繼續營業單位稅前淨利(千元)	每股盈餘	繼續營業單位稅前淨利(千元)	每股盈餘	繼續營業單位稅前淨利(千元)
2024年	1.05	266,348	-	-	-	-	-	-
2023年	1.04	232,109	2.21	506,790	3.24	750,632	4.17	1,014,316
2022年	0.52	95,356	0.61	109,458	1.11	202,653	1.83	353,331
2021年	0.16	34,625	0.34	75,086	0.44	110,879	0.96	202,611
2020年	-0.14	-23,468	3.35	606,818	3.41	617,483	3.85	706,586
2019年	0.04	10,175	-2.06	-345,940	-2.99	-502,849	-3.00	-507,730

月營收



月	營收	月	營收	月	營收	月	營收	月	營收
2024/04	589,966,000	2023/04	488,753,000	2022/04	266,758,000	2021/04	209,501,000	2020/04	127,037,000
2024/03	556,363,000	2023/03	491,407,000	2022/03	341,787,000	2021/03	184,383,000	2020/03	162,549,000
2024/02	474,555,000	2023/02	438,615,000	2022/02	281,658,000	2021/02	211,837,000	2020/02	114,991,000
2024/01	530,188,000	2023/01	403,328,000	2022/01	301,211,000	2021/01	240,709,000	2020/01	172,232,000
2023/12	524,077,000	2022/12	437,861,000	2021/12	316,512,000	2020/12	255,388,000	2019/12	194,773,000
2023/11	500,051,000	2022/11	397,748,000	2021/11	287,780,000	2020/11	213,404,000	2019/11	172,367,000
2023/10	531,373,000	2022/10	380,371,000	2021/10	260,137,000	2020/10	198,259,000	2019/10	170,842,000
2023/09	504,058,000	2022/09	372,446,000	2021/09	225,809,000	2020/09	187,621,000	2019/09	180,786,000
2023/08	495,612,000	2022/08	355,633,000	2021/08	208,783,000	2020/08	164,488,000	2019/08	166,668,000
2023/07	449,408,000	2022/07	365,363,000	2021/07	224,291,000	2020/07	145,895,000	2019/07	153,661,000
2023/06	483,874,000	2022/06	349,160,000	2021/06	221,820,000	2020/06	132,879,000	2019/06	81,929,000
2023/05	471,611,000	2022/05	309,666,000	2021/05	230,958,000	2020/05	120,591,000	2019/05	133,457,000

本益比



日期	本益比	日期	本益比	日期	本益比
5/20	20.22	5/6	22.31	4/19	20.55
5/17	20.46	5/3	22.43	4/18	21.75
5/16	20.82	5/2	22.19	4/17	21.32
5/15	20.94	4/30	22.84	4/16	21.01
5/14	20.99	4/29	21.20	4/15	22.84
5/13	21.42	4/26	20.38	4/12	23.82
5/10	20.43	4/25	20.50	4/11	24.04
5/9	22.07	4/24	21.03	4/10	24.52
5/8	22.02	4/23	20.17	4/9	24.52
5/7	22.19	4/22	19.64	4/8	25.00

重大訊息

(詳細請參考 [MOPS](#) 網站)

主旨	發表時間
▶公告本公司董事會決議辦理現金增資發行新股	2024/05/09 15:14:47
▶公告本公司董事會決議通過113年第1季合併財務報告	2024/05/09 15:13:01
▶新聞稿-華孚科技董事會決議通過113年第1季合併財務報告	2024/05/09 15:13:39
▶新聞稿-華孚113年4月自結合併營收為新台幣5.90億元	2024/05/02 14:07:43
▶公告本公司113年第1季合併財務報告董事會召開日期	2024/04/30 14:13:32

配股配息

股利年度	股東會日期	期別	現金股利(元/股)	盈餘配股(元/股)
112	-	112	1.68000	0.00000
111	-	111	0.70000	0.00000
110	-	110	0.30000	0.00000
109	-	109	0.60000	0.00000
108	-	108	0.00000	0.00000