

光電業

11.35 ▲ 0.05 最高11.65 | 最低
11.15

【+/-/X表示漲/跌/不比價】

公司基本資料

公司名稱	光鼎電子股份有限公司
公司發言人	馬明璿
公司網址	https://www.para.com.tw
實收資本額	新台幣 1,166,197,890
主要經營業務	發光二極體 房地銷售
上市日期	2008/11/10
產業類別	光電業

股價資訊

股價



日期	收盤價	成交股數	日期	收盤價	成交股數	日期	收盤價	成交股數
7/18	11.35	526,602	7/4	11.7	1,364,549	6/20	10.95	432,483
7/17	11.3	405,661	7/3	11.6	1,597,236	6/19	10.9	381,874
7/16	11.15	490,306	7/2	11.2	747,375	6/18	10.9	552,795
7/15	11.2	510,401	7/1	11.4	898,325	6/17	11.05	1,105,528
7/12	11.5	490,551	6/28	11.15	1,277,909	6/14	10.75	828,902
7/11	11.4	719,205	6/27	11.1	606,413	6/13	10.3	311,488
7/10	11.5	536,194	6/26	10.9	559,694	6/12	10.5	598,418
7/9	11.6	1,385,293	6/25	10.85	328,698	6/11	10.75	585,432
7/8	12.0	1,902,558	6/24	10.8	365,502	6/7	10.9	799,931
7/5	11.7	998,718	6/21	10.9	364,507	6/6	10.9	1,309,768

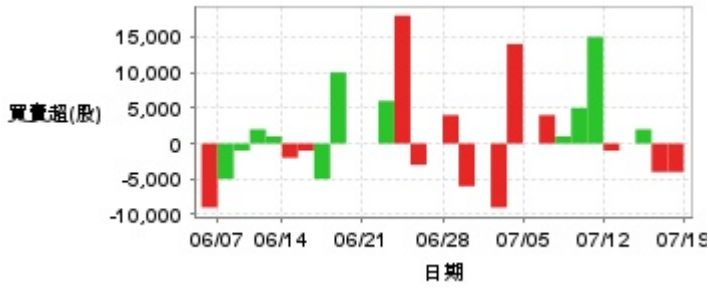
投信買賣超



外資及陸資買賣超



自營商買賣超

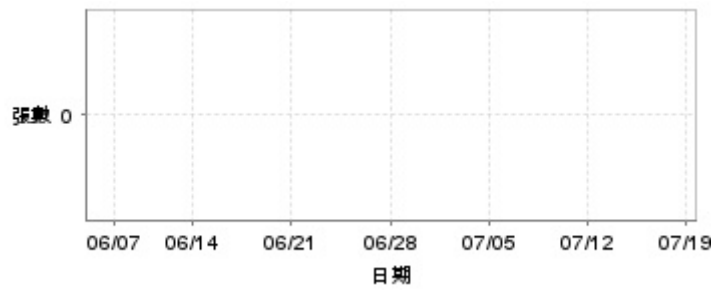


日期	投信買(+)/賣(-)超	自營商買(+)/賣(-)超	外資及陸資買(+)/賣(-)超	日期	投信買(+)/賣(-)超	自營商買(+)/賣(-)超	外資及陸資買(+)/賣(-)超
7/18	0	-4,000	+78,000	6/27	0	0	+262,000
7/17	0	-4,000	+112,000	6/26	0	-3,000	+256,000
7/16	0	+2,000	+28,000	6/25	0	+18,000	+11,000
7/15	0	0	-8,000	6/24	0	+6,000	+63,000
7/12	0	-1,000	+222,000	6/21	0	0	+189,000
7/11	0	+15,000	+33,000	6/20	0	0	+54,000
7/10	0	+5,000	+65,000	6/19	0	+10,000	-56,000
7/9	0	+1,000	+75,000	6/18	0	-5,000	-62,000
7/8	0	+4,000	+151,000	6/17	0	-1,000	+78,000
7/5	0	0	+336,000	6/14	0	-2,000	+92,000
7/4	0	+14,000	+71,000	6/13	0	+1,000	+31,000
7/3	0	-9,000	+305,000	6/12	0	+2,000	-13,000
7/2	0	0	-272,000	6/11	0	-1,000	+45,000
7/1	0	-6,000	+305,000	6/7	0	-5,000	-25,000
6/28	0	+4,000	+33,000	6/6	0	-9,000	+231,000

融資



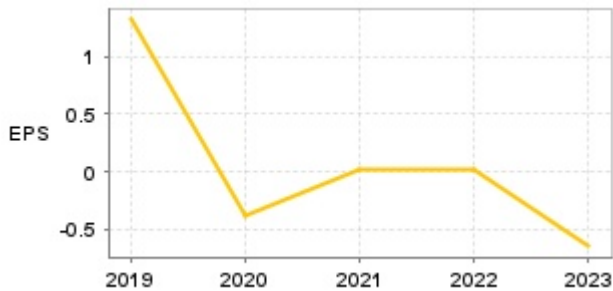
融券



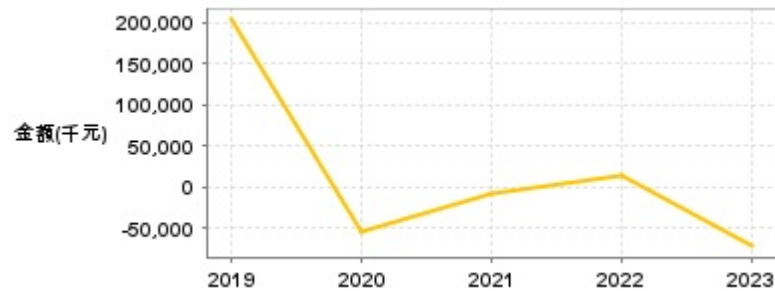
日期	融資張數	融券張數	日期	融資張數	融券張數	日期	融資張數	融券張數
7/18	0	0	7/4	0	0	6/20	-10	0
7/17	-2	0	7/3	-20	0	6/19	0	0
7/16	0	0	7/2	-3	0	6/18	-1	0
7/15	-2	0	7/1	-11	0	6/17	0	0
7/12	0	0	6/28	-2	0	6/14	-2	0
7/11	0	0	6/27	-3	0	6/13	0	0
7/10	-2	0	6/26	-2	0	6/12	-5	0
7/9	-7	0	6/25	0	0	6/11	0	0
7/8	-17	0	6/24	0	0	6/7	-5	0
7/5	-12	0	6/21	0	0	6/6	-36	0

公司財務資訊彙整

每股盈餘

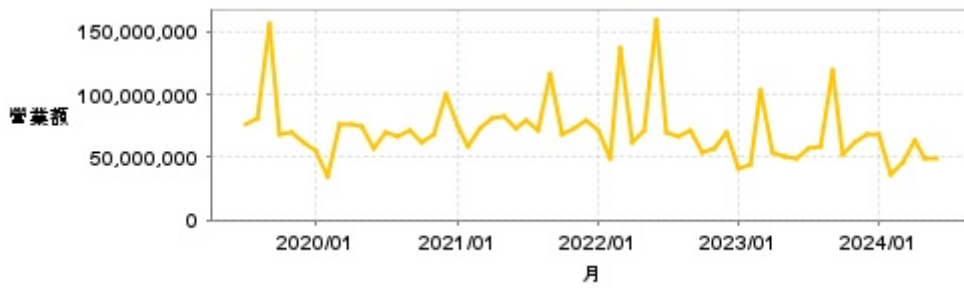


繼續營業單位稅前淨利



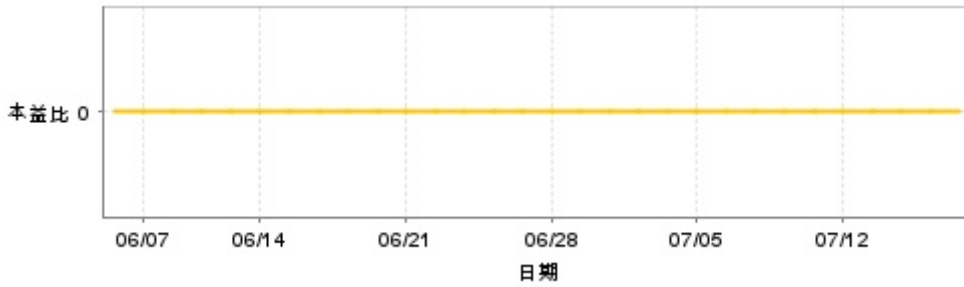
年度	第一季		半年度		前三季		全年度	
	每股盈餘	繼續營業單位稅前淨利(千元)	每股盈餘	繼續營業單位稅前淨利(千元)	每股盈餘	繼續營業單位稅前淨利(千元)	每股盈餘	繼續營業單位稅前淨利(千元)
2024年	-0.07	-4,513	-	-	-	-	-	-
2023年	-0.23	-25,868	-0.36	-39,570	-0.61	-65,891	-0.65	-72,579
2022年	0.06	13,363	0.17	29,418	0.24	39,136	0.01	13,682
2021年	0.02	1,947	0.17	15,788	0.25	21,407	0.01	-8,084
2020年	-0.14	-23,168	-0.20	-29,131	-0.26	-40,784	-0.39	-54,107
2019年	0	2,213	0.13	20,906	0.21	37,629	1.32	204,405

月營收



月	營收	月	營收	月	營收	月	營收	月	營收
2024/06	48,378,000	2023/06	48,964,000	2022/06	160,217,000	2021/06	72,949,000	2020/06	56,668,000
2024/05	49,819,000	2023/05	51,199,000	2022/05	71,184,000	2021/05	83,454,000	2020/05	75,025,000
2024/04	63,930,000	2023/04	53,284,000	2022/04	61,656,000	2021/04	81,608,000	2020/04	75,728,000
2024/03	45,756,000	2023/03	102,865,000	2022/03	136,464,000	2021/03	72,579,000	2020/03	75,794,000
2024/02	36,992,000	2023/02	44,483,000	2022/02	49,173,000	2021/02	59,276,000	2020/02	34,204,000
2024/01	68,410,000	2023/01	40,396,000	2022/01	71,519,000	2021/01	75,290,000	2020/01	55,684,000
2023/12	68,080,000	2022/12	69,581,000	2021/12	79,088,000	2020/12	100,211,000	2019/12	61,113,000
2023/11	62,638,000	2022/11	57,012,000	2021/11	73,855,000	2020/11	67,753,000	2019/11	69,772,000
2023/10	51,725,000	2022/10	53,218,000	2021/10	68,668,000	2020/10	61,607,000	2019/10	68,337,000
2023/09	118,756,000	2022/09	71,810,000	2021/09	116,441,000	2020/09	70,970,000	2019/09	156,742,000
2023/08	59,225,000	2022/08	67,205,000	2021/08	71,152,000	2020/08	66,335,000	2019/08	80,482,000
2023/07	57,853,000	2022/07	69,799,000	2021/07	79,770,000	2020/07	69,398,000	2019/07	75,522,000

本益比



日期	本益比	日期	本益比	日期	本益比
7/18	0.00	7/4	0.00	6/20	0.00
7/17	0.00	7/3	0.00	6/19	0.00
7/16	0.00	7/2	0.00	6/18	0.00
7/15	0.00	7/1	0.00	6/17	0.00
7/12	0.00	6/28	0.00	6/14	0.00
7/11	0.00	6/27	0.00	6/13	0.00
7/10	0.00	6/26	0.00	6/12	0.00
7/9	0.00	6/25	0.00	6/11	0.00
7/8	0.00	6/24	0.00	6/7	0.00
7/5	0.00	6/21	0.00	6/6	0.00

重大訊息

(詳細請參考 [MOPS](#) 網站)

主旨	發表時間
▶公告本公司113年股東會重要決議 事項	2024/06/07 14:13:29
▶本公司配合113年第一季合併財報之會計師調整數，更正本公司原113年3月營收公告數	2024/05/10 15:52:51
▶公告本公司內部稽核主異動	2024/05/10 15:06:22
▶公告本公司董事會通過113年第一季合併財務報告	2024/05/10 13:17:01
▶公告本公司資金貸與他人超限訂定之改善計劃執行情形	2024/05/10 13:46:43

配股配息

股利年度	股東會日期	期別	現金股利(元/股)	盈餘配股(元/股)
112	2024/06/07	112	0.00000	0.00000
111	2023/06/08	111	0.00000	0.00000
110	2022/06/08	110	0.00000	0.00000
109	2021/06/04	109	0.00000	0.00000
108	2020/06/05	108	0.40000	0.00000