

電子零組件業

57.3 ▼ 0.3 最高57.6 | 最低57.1 【+/-/X表示漲/跌/不比價】

## 公司基本資料

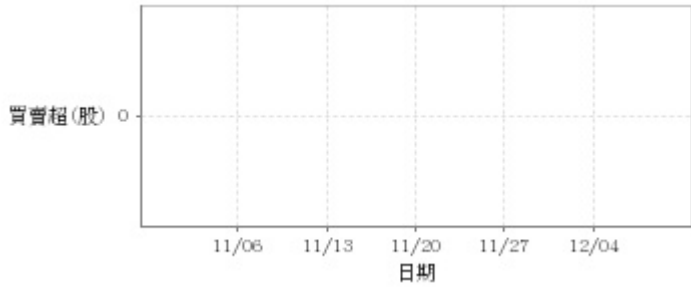
公司名稱	聚鼎科技股份有限公司
公司發言人	林志中
公司網址	www.pttc.com.tw
實收資本額	新台幣 856,453,610
主要經營業務	高分子正溫度係數熱敏電阻
上市日期	2009/09/17
產業類別	電子零組件業

## 股價資訊



日期	收盤價	成交股數	日期	收盤價	成交股數	日期	收盤價	成交股數
12/8	57.3	83,632	11/24	58.7	139,538	11/10	57.2	146,472
12/7	57.6	73,812	11/23	58.5	145,521	11/9	56.0	95,667
12/6	58.0	92,505	11/22	57.9	170,317	11/8	56.1	286,039
12/5	58.3	118,108	11/21	57.8	184,580	11/7	55.9	375,981
12/4	58.7	94,097	11/20	56.7	86,447	11/6	52.8	50,680
12/1	59.4	120,741	11/17	56.7	68,749	11/3	52.4	52,433
11/30	59.6	128,115	11/16	56.5	48,985	11/2	51.4	61,719
11/29	59.0	126,486	11/15	56.6	151,574	11/1	51.2	40,762
11/28	58.5	101,742	11/14	56.6	80,516	10/31	51.7	77,207
11/27	58.0	138,945	11/13	57.0	119,220	10/30	52.0	70,295

投信買賣超



外資及陸資買賣超

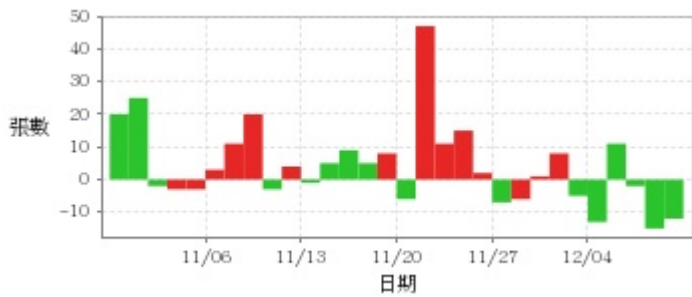


自營商買賣超

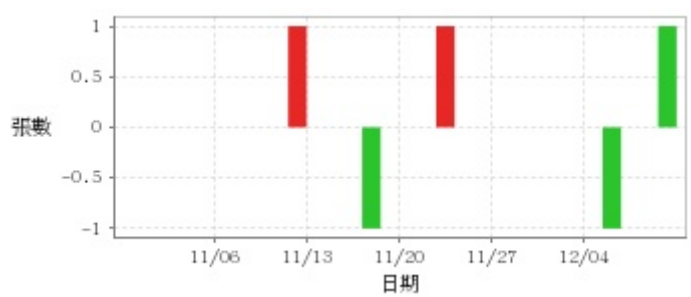


日期	投信買(+)/賣(-)超	自營商買(+)/賣(-)超	外資及陸資買(+) )/賣(-)超	日期	投信買(+)/賣(-)超	自營商買(+)/賣(-)超	外資及陸資買(+) )/賣(-)超
12/8	0	-556	+9,000	11/17	0	-13	+9,000
12/7	0	+4,910	-4,705	11/16	0	+691	+3,000
12/6	0	-910	+5,000	11/15	0	+6,309	+46,000
12/5	0	-1,735	+11,000	11/14	0	+4,337	-13,000
12/4	0	+1,735	-10,000	11/13	0	-337	-10,000
12/1	0	-196	-6,000	11/10	0	-2,082	+9,000
11/30	0	-805	+17,000	11/9	0	+991	-8,000
11/29	0	+1	+29,000	11/8	0	-252	-78,000
11/28	0	+997	+40,000	11/7	0	-1,227	+13,000
11/27	0	-367	-19,941	11/6	0	-91	+11,000
11/24	0	-386	+6,000	11/3	0	-186	+24,000
11/23	0	-61	+8,000	11/2	0	+3,000	+12,000
11/22	0	-1,000	+22,000	11/1	0	0	0
11/21	0	-907	+46,000	10/31	0	-153	-3,000
11/20	0	-263	+25,000	10/30	0	+3,734	+19,000

融資



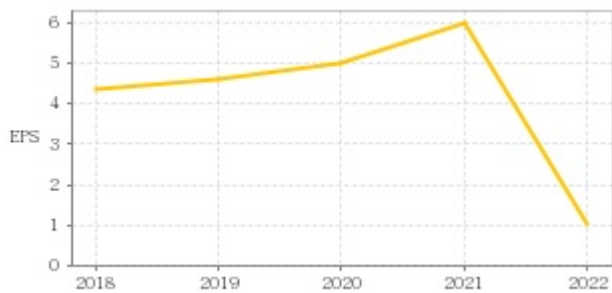
融券



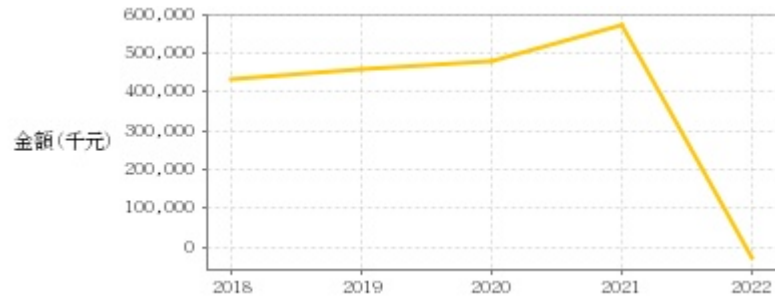
日期	融資張數	融券張數	日期	融資張數	融券張數	日期	融資張數	融券張數
12/8	-12	+1	11/24	+2	0	11/10	+4	+1
12/7	-15	0	11/23	+15	0	11/9	-3	0
12/6	-2	0	11/22	+11	+1	11/8	+20	0
12/5	+11	-1	11/21	+47	0	11/7	+11	0
12/4	-13	0	11/20	-6	0	11/6	+3	0
12/1	-5	0	11/17	+8	0	11/3	-3	0
11/30	+8	0	11/16	+5	-1	11/2	-3	0
11/29	+1	0	11/15	+9	0	11/1	-2	0
11/28	-6	0	11/14	+5	0	10/31	+25	0
11/27	-7	0	11/13	-1	0	10/30	+20	0

## 公司財務資訊彙整

每股盈餘

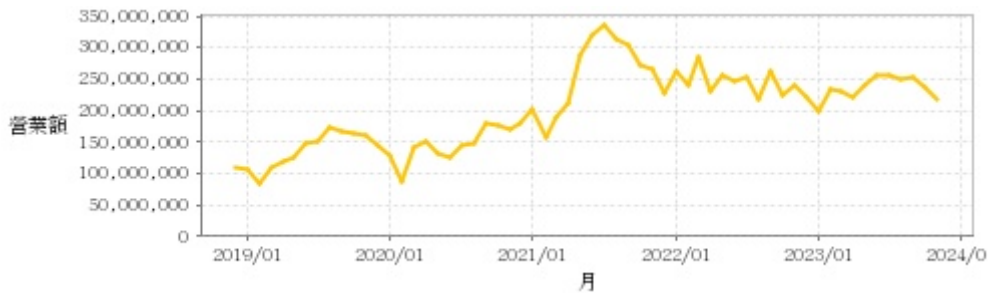


繼續營業單位稅前淨利



年度	第一季		半年度		前三季		全年度	
	每股盈餘	繼續營業單位稅前淨利(千元)	每股盈餘	繼續營業單位稅前淨利(千元)	每股盈餘	繼續營業單位稅前淨利(千元)	每股盈餘	繼續營業單位稅前淨利(千元)
2023年	0.06	-5,884	0.51	11,662	1.19	62,988	-	-
2022年	0.93	86,399	0.50	-24,507	1.00	4,044	1.05	-29,017
2021年	1.70	163,697	3.46	337,378	5.05	497,204	6.02	570,815
2020年	0.91	91,093	2.10	198,753	3.40	329,190	5.01	481,487
2019年	0.47	49,768	1.53	154,015	3.20	318,595	4.60	461,010
2018年	0.95	92,754	2.40	234,907	3.63	356,590	4.38	433,041

月營收



月	營收	月	營收	月	營收	月	營收	月	營收
2023/11	216,379,000	2022/11	239,770,000	2021/11	265,222,000	2020/11	170,320,000	2019/11	161,407,000
2023/10	238,173,000	2022/10	225,606,000	2021/10	270,806,000	2020/10	175,762,000	2019/10	163,583,000
2023/09	253,966,000	2022/09	262,930,000	2021/09	302,972,000	2020/09	180,841,000	2019/09	168,518,000
2023/08	249,452,000	2022/08	217,547,000	2021/08	312,974,000	2020/08	148,664,000	2019/08	171,967,000
2023/07	256,452,000	2022/07	254,477,000	2021/07	336,474,000	2020/07	146,244,000	2019/07	152,012,000
2023/06	255,203,000	2022/06	247,817,000	2021/06	318,539,000	2020/06	127,129,000	2019/06	148,275,000
2023/05	240,333,000	2022/05	256,353,000	2021/05	286,470,000	2020/05	131,452,000	2019/05	126,650,000
2023/04	220,648,000	2022/04	229,781,000	2021/04	212,368,000	2020/04	150,085,000	2019/04	118,154,000
2023/03	232,119,000	2022/03	285,164,000	2021/03	190,272,000	2020/03	142,859,000	2019/03	109,504,000
2023/02	232,593,000	2022/02	239,973,000	2021/02	155,990,000	2020/02	87,542,000	2019/02	84,246,000
2023/01	197,430,000	2022/01	263,413,000	2021/01	203,020,000	2020/01	127,620,000	2019/01	106,546,000
2022/12	220,020,000	2021/12	226,486,000	2020/12	178,749,000	2019/12	144,629,000	2018/12	109,681,000

本益比



日期	本益比	日期	本益比	日期	本益比
12/8	46.21	11/24	47.34	11/10	46.13
12/7	46.45	11/23	47.18	11/9	45.16
12/6	46.77	11/22	46.69	11/8	45.24
12/5	47.02	11/21	46.61	11/7	45.08
12/4	47.34	11/20	45.73	11/6	42.58
12/1	47.90	11/17	45.73	11/3	49.43
11/30	48.06	11/16	45.56	11/2	48.49
11/29	47.58	11/15	45.65	11/1	48.30
11/28	47.18	11/14	45.65	10/31	48.77
11/27	46.77	11/13	45.97	10/30	49.06

## 重大訊息

(詳細請參考 [MOPS](#) 網站)

主旨	發表時間
▶代重要子公司聚燁科技股份有限公司公告 股東臨時會重要決議事項	2023/11/22 13:49:32
▶代重要子公司聚燁科技股份有限公司公告 董事會決議召開股東臨時會	2023/11/06 16:49:02
▶公告本公司董事會通過112年第三季合併財務報告	2023/11/06 15:42:43
▶公告本公司法人董事改派代表人	2023/10/31 14:46:07
▶補充公告Ventec Central Europe GmbH於德國對本公司 提出民事訴訟案之法院判決結果	2023/09/18 15:57:07

## 配股配息

股利年度	股東會日期	期別	現金股利(元/股)	盈餘配股(元/股)
111	-	111	1.00000	0.00000
110	-	110	4.25000	0.00000
109	-	109	4.25000	0.00000
108	-	108	4.00000	0.00000
107	2019/06/19	107	3.75000	0.00000