

其他電子業

62.6 ▼ 0.8 最高63.3 | 最低  
62.2

【+/-/X表示漲/跌/不比價】

## 公司基本資料

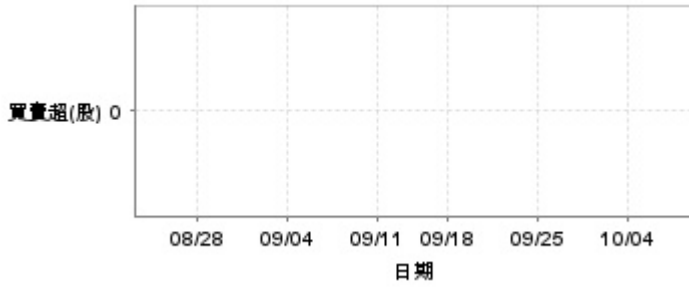
公司名稱	和椿科技股份有限公司
公司發言人	朱銓隆
公司網址	http://www.aurotek.com.tw
實收資本額	新台幣 827,896,930
主要經營業務	自動化系統業務 安全裝置系統業務 其他
上市日期	2007/12/31
產業類別	其他電子業

## 股價資訊



日期	收盤價	成交股數	日期	收盤價	成交股數	日期	收盤價	成交股數
10/8	62.6	1,498,234	9/20	68.4	5,535,112	9/5	67.3	11,593,999
10/7	63.4	2,047,912	9/19	68.4	5,144,987	9/4	65.7	7,139,823
10/4	62.1	3,196,846	9/18	67.7	7,250,853	9/3	68.4	17,855,048
10/1	64.7	2,088,291	9/16	68.0	7,533,118	9/2	68.5	8,976,414
9/30	65.0	2,855,149	9/13	66.5	7,343,353	8/30	67.4	34,227,559
9/27	66.8	5,859,565	9/12	67.1	9,651,148	8/29	69.7	13,678,915
9/26	67.9	7,437,496	9/11	62.7	4,658,156	8/28	63.4	2,911,075
9/25	70.0	10,897,162	9/10	64.2	11,114,034	8/27	64.5	5,553,709
9/24	66.0	2,333,093	9/9	67.9	18,389,819	8/26	61.5	3,134,213
9/23	67.0	2,668,996	9/6	69.9	44,526,738	8/23	62.1	3,625,338

投信買賣超



外資及陸資買賣超



自營商買賣超



日期	投信買(+)/賣(-)超	自營商買(+)/賣(-)超	外資及陸資買(+)/賣(-)超	日期	投信買(+)/賣(-)超	自營商買(+)/賣(-)超	外資及陸資買(+)/賣(-)超
10/8	0	0	-366,000	9/12	0	+3,000	+2,131,000
10/7	0	+643	+370,000	9/11	0	+12,452	-685,800
10/4	0	-497	-753,000	9/10	0	-12,068	-485,000
10/1	0	-1,775	-376,000	9/9	0	+5,309	-3,221,000
9/30	0	+2,493	-900,000	9/6	0	+29,497	+480,000
9/27	0	-9,899	-1,147,000	9/5	0	+4,684	+1,348,000
9/26	0	+244	+248,000	9/4	0	+3,384	+1,063,000
9/25	0	0	+2,182,000	9/3	0	-5,229	-18,128
9/24	0	+44	+175,000	9/2	0	+390	-1,532,000
9/23	0	+422	-681,000	8/30	0	-34,609	-928,872
9/20	0	-2,298	-436,000	8/29	0	+24,293	+697,000
9/19	0	-1,000	-60,000	8/28	0	+2,426	-201,000
9/18	0	-4,000	+545,800	8/27	0	+25,610	+2,000
9/16	0	-15,000	+258,000	8/26	0	+2,240	-254,000
9/13	0	-180	-163,000	8/23	0	-22,345	+168,000

融資



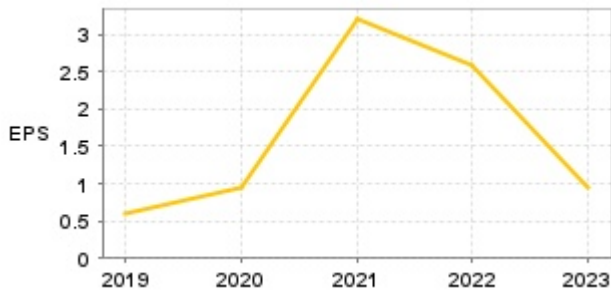
融券



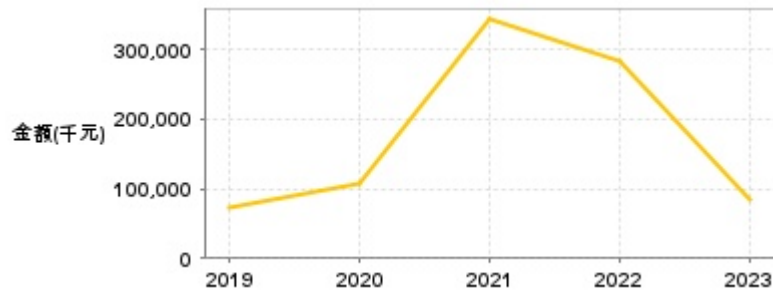
日期	融資張數	融券張數	日期	融資張數	融券張數	日期	融資張數	融券張數
10/8	-10	-27	9/20	+25	-7	9/5	-21	+72
10/7	-73	-9	9/19	+172	+8	9/4	-435	+22
10/4	-185	-65	9/18	-171	+2	9/3	+467	+1
10/1	-3	-15	9/16	+324	+13	9/2	+222	+3
9/30	+49	-38	9/13	-322	-58	8/30	+634	-93
9/27	+63	-24	9/12	-377	+148	8/29	-378	+136
9/26	-245	-61	9/11	+8	-42	8/28	-92	-17
9/25	-7	+105	9/10	+53	-106	8/27	+160	+63
9/24	-79	-50	9/9	+198	-128	8/26	-26	-19
9/23	+29	-22	9/6	+724	+19	8/23	-127	-135

## 公司財務資訊彙整

每股盈餘

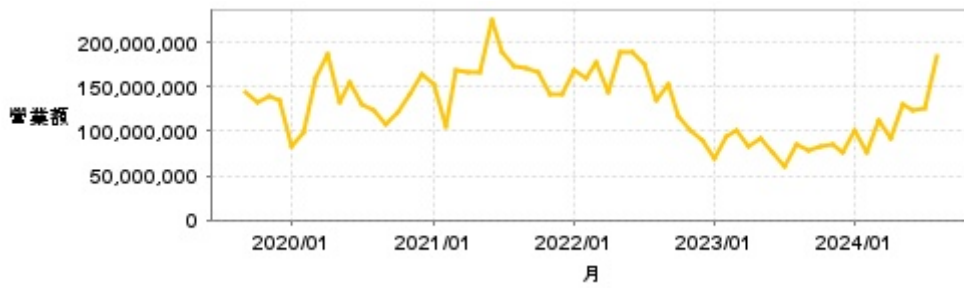


繼續營業單位稅前淨利



年度	第一季		半年度		前三季		全年度	
	每股盈餘	繼續營業單位稅前淨利(千元)	每股盈餘	繼續營業單位稅前淨利(千元)	每股盈餘	繼續營業單位稅前淨利(千元)	每股盈餘	繼續營業單位稅前淨利(千元)
2024年	0.36	35,921	1.01	94,674	-	-	-	-
2023年	0.33	35,874	0.69	61,468	0.91	81,840	0.95	84,428
2022年	0.72	82,368	1.56	173,301	2.27	251,105	2.58	282,890
2021年	1.36	150,606	2.01	217,212	2.84	301,840	3.20	343,445
2020年	0.11	17,393	0.66	76,702	0.80	92,010	0.96	108,336
2019年	0.05	6,722	0.08	15,970	0.35	45,904	0.60	71,672

月營收



月	營收	月	營收	月	營收	月	營收	月	營收
2024/08	185,257,000	2023/08	84,261,000	2022/08	134,379,000	2021/08	173,261,000	2020/08	122,949,000
2024/07	125,615,000	2023/07	61,369,000	2022/07	175,854,000	2021/07	188,470,000	2020/07	129,422,000
2024/06	123,271,000	2023/06	75,096,000	2022/06	188,665,000	2021/06	226,217,000	2020/06	154,855,000
2024/05	130,189,000	2023/05	92,590,000	2022/05	189,337,000	2021/05	166,012,000	2020/05	132,338,000
2024/04	92,927,000	2023/04	83,633,000	2022/04	143,761,000	2021/04	165,552,000	2020/04	185,825,000
2024/03	112,632,000	2023/03	100,364,000	2022/03	177,805,000	2021/03	167,755,000	2020/03	160,450,000
2024/02	77,153,000	2023/02	94,895,000	2022/02	159,372,000	2021/02	104,503,000	2020/02	98,703,000
2024/01	100,234,000	2023/01	68,791,000	2022/01	169,327,000	2021/01	151,902,000	2020/01	83,532,000
2023/12	75,784,000	2022/12	90,649,000	2021/12	140,836,000	2020/12	165,029,000	2019/12	135,055,000
2023/11	85,342,000	2022/11	101,546,000	2021/11	142,128,000	2020/11	141,401,000	2019/11	139,784,000
2023/10	83,853,000	2022/10	116,325,000	2021/10	165,816,000	2020/10	121,226,000	2019/10	132,058,000
2023/09	77,697,000	2022/09	153,886,000	2021/09	170,067,000	2020/09	107,368,000	2019/09	144,234,000

本益比



日期	本益比	日期	本益比	日期	本益比
10/8	49.29	9/20	53.86	9/5	52.99
10/7	49.92	9/19	53.86	9/4	51.73
10/4	48.90	9/18	53.31	9/3	53.86
10/1	50.94	9/16	53.54	9/2	53.94
9/30	51.18	9/13	52.36	8/30	53.07
9/27	52.60	9/12	52.83	8/29	54.88
9/26	53.46	9/11	49.37	8/28	49.92
9/25	55.12	9/10	50.55	8/27	50.79
9/24	51.97	9/9	53.46	8/26	48.43
9/23	52.76	9/6	55.04	8/23	48.90

## 重大訊息

(詳細請參考 [MOPS](#) 網站)

主旨	發表時間
▶本公司受邀參加福邦證券舉辦之法人說明會。	2024/08/19 15:06:27
▶公告本公司董事會決議發行員工認股權憑證	2024/08/08 19:23:21
▶公告本公司董事會通過民國113年第二季合併財務報告	2024/08/08 19:02:34
▶公告本公司113年第二季財務報告董事會召開日期	2024/07/31 14:21:07
▶公告本公司董事長訂定除息基準日	2024/06/21 15:24:39

## 配股配息

股利年度	股東會日期	期別	現金股利(元/股)	盈餘配股(元/股)
112	-	112	1.00000	0.00000
111	-	111	1.80000	0.00000
110	2022/06/22	110	1.80000	0.00000
109	2021/06/07	109	0.50000	0.00000
108	2020/06/11	108	0.50000	0.00000