

資訊服務業

125.0 ▼ 1.5 最高126.5 | 最低  
124.5

【+/-/X表示漲/跌/不比價】

## 公司基本資料

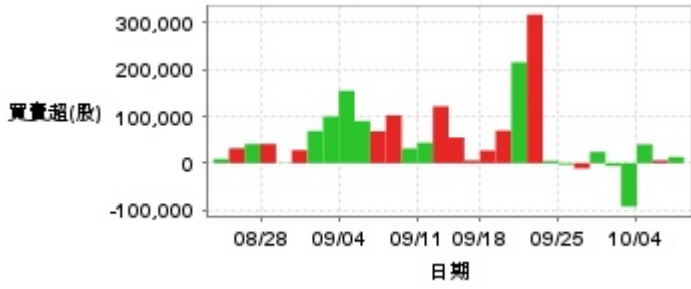
公司名稱	精誠資訊股份有限公司
公司發言人	鍾志&#32675;
公司網址	www.systemex.com
實收資本額	新台幣 2,722,653,850
主要經營業務	資訊軟體服務業、電子資訊供應服務業 資料處理服務業、電腦及事務性機器設備零售業 資訊軟體零售業
上市日期	2010/12/30
產業類別	資訊服務業

## 股價資訊

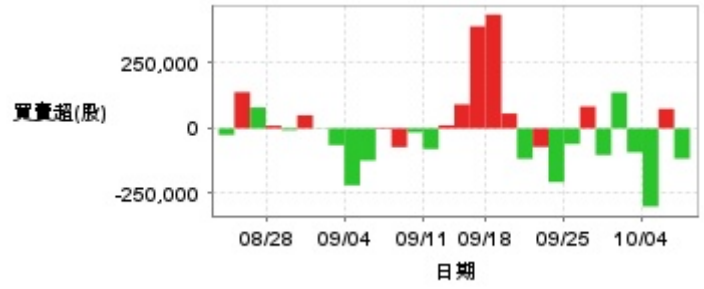


日期	收盤價	成交股數	日期	收盤價	成交股數	日期	收盤價	成交股數
10/8	125.0	259,615	9/20	128.0	3,019,354	9/5	116.5	329,243
10/7	126.5	490,785	9/19	131.0	842,851	9/4	117.0	571,664
10/4	124.0	500,829	9/18	130.5	1,706,321	9/3	121.0	226,490
10/1	125.5	430,385	9/16	129.5	1,522,757	9/2	121.0	214,557
9/30	127.0	449,067	9/13	127.0	35,096,671	8/30	121.0	294,266
9/27	127.5	387,013	9/12	120.0	384,465	8/29	119.5	222,274
9/26	127.5	296,012	9/11	116.5	214,768	8/28	120.5	268,900
9/25	127.0	363,389	9/10	117.0	309,881	8/27	120.0	248,484
9/24	127.0	439,562	9/9	119.0	301,542	8/26	120.0	324,360
9/23	130.0	1,055,752	9/6	118.5	198,036	8/23	118.0	157,009

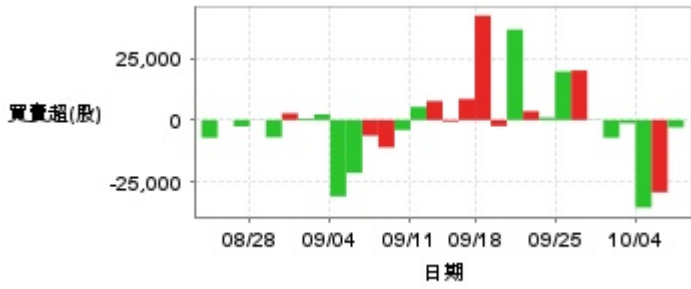
投信買賣超



外資及陸資買賣超

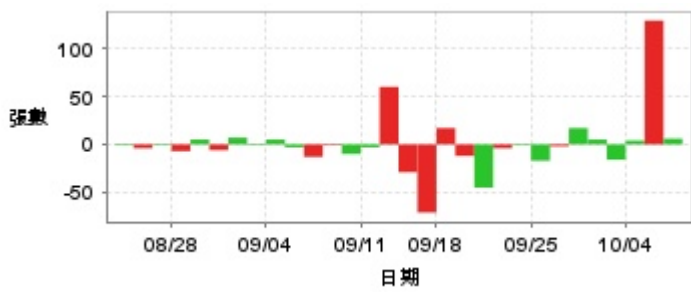


自營商買賣超

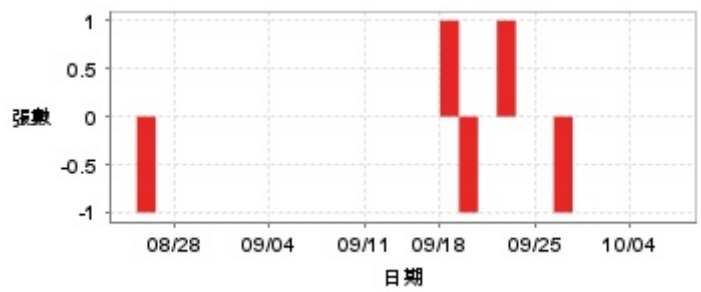


日期	投信買(+)/賣(-)超	自營商買(+)/賣(-)超	外資及陸資買(+)/賣(-)超	日期	投信買(+)/賣(-)超	自營商買(+)/賣(-)超	外資及陸資買(+)/賣(-)超
10/8	+13,445	-3,013	-116,000	9/12	+121,731	+7,634	+12,000
10/7	+6,111	-29,258	+75,000	9/11	+43,788	+5,292	-79,000
10/4	+40,345	-35,425	-299,484	9/10	+31,469	-4,045	-15,000
10/1	-92,769	-1,346	-91,700	9/9	+102,535	-11,078	-71,990
9/30	-6,000	-7,181	+137,752	9/6	+68,392	-6,333	-2,990
9/27	+24,134	+119	-102,000	9/5	+90,471	-21,415	-123,000
9/26	-11,262	+20,046	+84,000	9/4	+155,196	-30,901	-218,000
9/25	-3,214	+19,624	-60,000	9/3	+99,975	+2,273	-64,000
9/24	+5,000	+978	-205,896	9/2	+69,000	+581	+1,000
9/23	+318,000	+3,547	-71,000	8/30	+28,000	+2,700	+50,274
9/20	+216,000	+36,609	-116,517	8/29	-1,000	-7,000	-7,000
9/19	+69,786	-2,485	+57,000	8/28	+41,187	+56	+10,230
9/18	+27,218	+42,230	+436,000	8/27	+41,000	-2,586	+80,000
9/16	+5,992	+8,497	+391,000	8/26	+32,000	+9	+139,000
9/13	+54,867	-685	+92,000	8/23	+9,000	-7,184	-24,970

融資



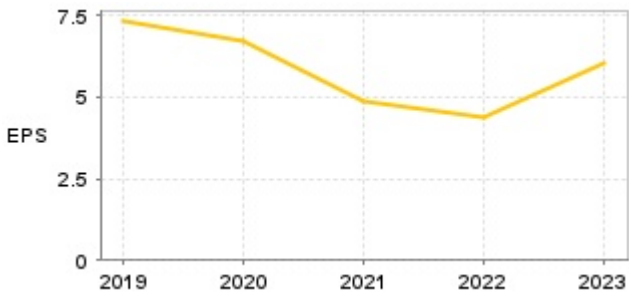
融券



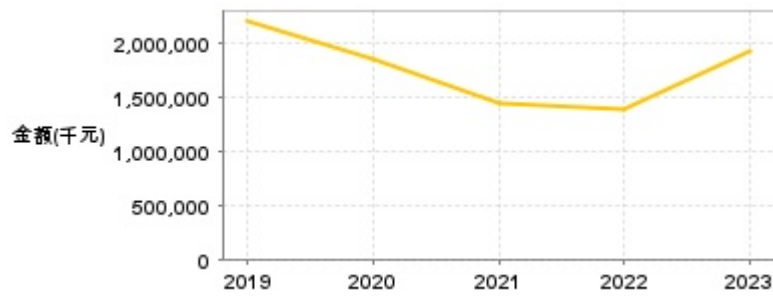
日期	融資張數	融券張數	日期	融資張數	融券張數	日期	融資張數	融券張數
10/8	+6	0	9/20	-45	0	9/5	-3	0
10/7	+129	0	9/19	-12	-1	9/4	+5	0
10/4	+4	0	9/18	+17	+1	9/3	+1	0
10/1	-16	0	9/16	-71	0	9/2	+7	0
9/30	+5	0	9/13	-29	0	8/30	-6	0
9/27	+17	0	9/12	+60	0	8/29	+5	0
9/26	-2	-1	9/11	-3	0	8/28	-7	0
9/25	-17	0	9/10	-10	0	8/27	-1	0
9/24	+1	0	9/9	-1	0	8/26	-4	-1
9/23	-4	+1	9/6	-13	0	8/23	-1	0

## 公司財務資訊彙整

每股盈餘

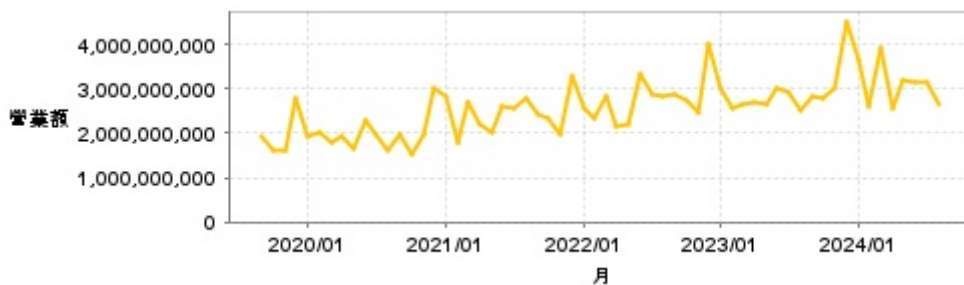


繼續營業單位稅前淨利



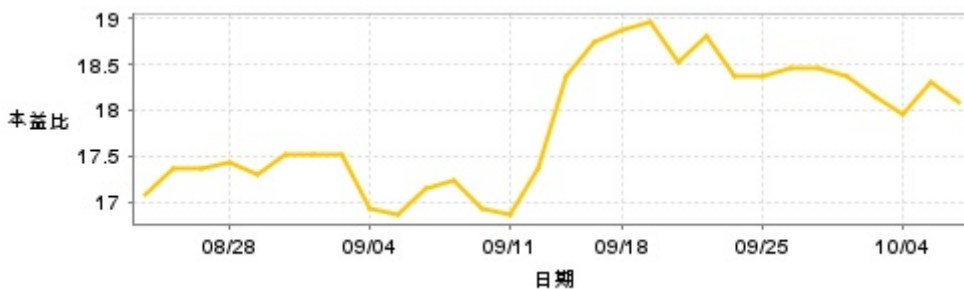
年度	第一季		半年度		前三季		全年度	
	每股盈餘	繼續營業單位稅前淨利(千元)	每股盈餘	繼續營業單位稅前淨利(千元)	每股盈餘	繼續營業單位稅前淨利(千元)	每股盈餘	繼續營業單位稅前淨利(千元)
2024年	2.63	798,161	4.50	1,406,510	-	-	-	-
2023年	1.84	585,533	3.56	1,144,446	4.91	1,586,045	6.02	1,925,270
2022年	1.27	385,442	1.90	631,122	3.16	1,021,982	4.40	1,393,064
2021年	2.03	557,247	3.39	978,399	4.32	1,272,240	4.90	1,451,615
2020年	0.24	106,940	3.31	936,656	5.35	1,475,274	6.72	1,851,179
2019年	1.56	424,149	2.92	836,109	4.07	1,163,125	7.31	2,203,507

月營收



月	營收	月	營收	月	營收	月	營收	月	營收
2024/08	2,653,204,000	2023/08	2,523,112,000	2022/08	2,817,723,000	2021/08	2,800,511,000	2020/08	1,603,968,000
2024/07	3,160,505,000	2023/07	2,937,159,000	2022/07	2,852,649,000	2021/07	2,536,565,000	2020/07	1,991,664,000
2024/06	3,147,125,000	2023/06	3,001,574,000	2022/06	3,338,258,000	2021/06	2,607,508,000	2020/06	2,266,077,000
2024/05	3,189,532,000	2023/05	2,637,854,000	2022/05	2,188,400,000	2021/05	1,998,491,000	2020/05	1,659,224,000
2024/04	2,571,294,000	2023/04	2,691,991,000	2022/04	2,169,353,000	2021/04	2,213,247,000	2020/04	1,940,278,000
2024/03	3,900,408,000	2023/03	2,664,573,000	2022/03	2,815,984,000	2021/03	2,713,242,000	2020/03	1,784,803,000
2024/02	2,624,570,000	2023/02	2,566,025,000	2022/02	2,349,498,000	2021/02	1,798,150,000	2020/02	2,026,187,000
2024/01	3,662,371,000	2023/01	2,998,122,000	2022/01	2,549,600,000	2021/01	2,839,395,000	2020/01	1,947,370,000
2023/12	4,521,111,000	2022/12	4,005,102,000	2021/12	3,283,057,000	2020/12	3,021,484,000	2019/12	2,804,732,000
2023/11	3,029,848,000	2022/11	2,449,841,000	2021/11	1,959,040,000	2020/11	1,989,129,000	2019/11	1,622,572,000
2023/10	2,773,788,000	2022/10	2,743,035,000	2021/10	2,333,066,000	2020/10	1,532,063,000	2019/10	1,594,307,000
2023/09	2,839,221,000	2022/09	2,876,182,000	2021/09	2,444,685,000	2020/09	1,973,028,000	2019/09	1,946,401,000

本益比



日期	本益比	日期	本益比	日期	本益比
10/8	18.09	9/20	18.52	9/5	16.86
10/7	18.31	9/19	18.96	9/4	16.93
10/4	17.94	9/18	18.89	9/3	17.51
10/1	18.16	9/16	18.74	9/2	17.51
9/30	18.38	9/13	18.38	8/30	17.51
9/27	18.45	9/12	17.37	8/29	17.29
9/26	18.45	9/11	16.86	8/28	17.44
9/25	18.38	9/10	16.93	8/27	17.37
9/24	18.38	9/9	17.22	8/26	17.37
9/23	18.81	9/6	17.15	8/23	17.08

## 重大訊息

(詳細請參考 [MOPS](#) 網站)

主旨	發表時間
▶代子公司漢茂投資展業股份有限公司公告處分有價證券 (補充113/9/12公告)	2024/09/13 08:27:35
▶代子公司精璞投資股份有限公司公告處分有價證券 (補充113/9/12公告)	2024/09/13 08:27:51
▶公告本公司獨立董事當然解任	2024/09/13 08:29:12
▶公告本公司審計委員會委員解任	2024/09/13 08:29:37
▶代子公司漢茂投資展業股份有限公司公告處分有價證券	2024/09/12 13:48:10

## 配股配息

股利年度	股東會日期	期別	現金股利(元/股)	盈餘配股(元/股)
112	-	112	5.20000	0.00000
111	-	111	5.00000	0.00000
110	-	110	4.20000	0.00000
109	-	109	5.00000	0.00000
108	-	108	5.00000	0.00000