

光電業

26.3 ▼ 0.05 最高26.55 | 最低
25.85

【+/-/X表示漲/跌/不比價】

公司基本資料

公司名稱	今國光學工業股份有限公司
公司發言人	林炳麟
公司網址	www.kinko-optical.com
實收資本額	新台幣 1,743,723,710
主要經營業務	光學鏡片、光學鏡頭之製造 光學鏡片、光學鏡頭之買賣
上市日期	2004/11/08
產業類別	光電業

股價資訊

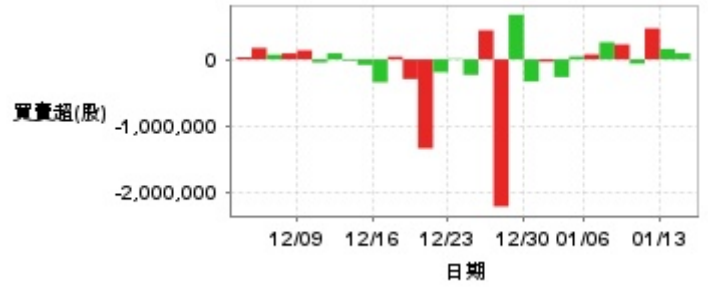


日期	收盤價	成交股數	日期	收盤價	成交股數	日期	收盤價	成交股數
1/14	26.3	736,833	12/30	28.6	2,957,099	12/16	24.05	664,952
1/13	26.35	1,440,385	12/27	29.45	5,645,228	12/13	25.2	298,705
1/10	27.15	2,640,418	12/26	30.1	27,697,922	12/12	25.2	183,020
1/9	26.6	1,999,741	12/25	29.95	11,934,637	12/11	25.35	262,912
1/8	28.2	1,408,575	12/24	27.25	2,978,144	12/10	25.4	189,439
1/7	27.55	1,715,174	12/23	27.8	4,055,087	12/9	25.55	533,124
1/6	27.9	1,868,883	12/20	28.25	8,318,330	12/6	25.2	147,188
1/3	27.3	2,416,304	12/19	29.3	31,445,039	12/5	25.1	159,579
1/2	28.45	3,358,487	12/18	27.8	7,249,039	12/4	25.2	261,290
12/31	29.65	5,919,933	12/17	25.3	1,212,402	12/3	24.9	120,194

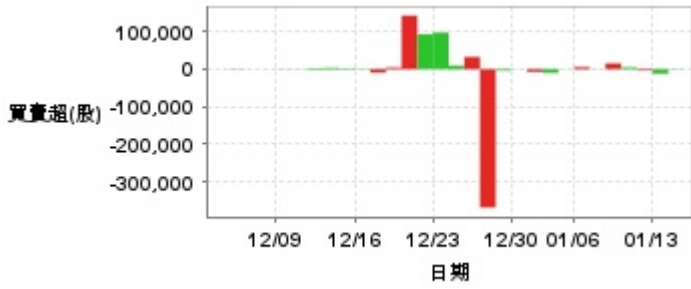
投信買賣超



外資及陸資買賣超

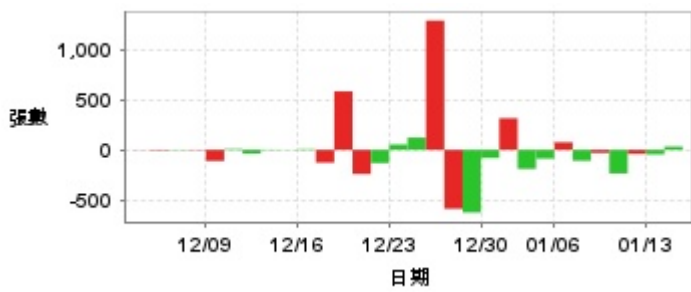


自營商買賣超

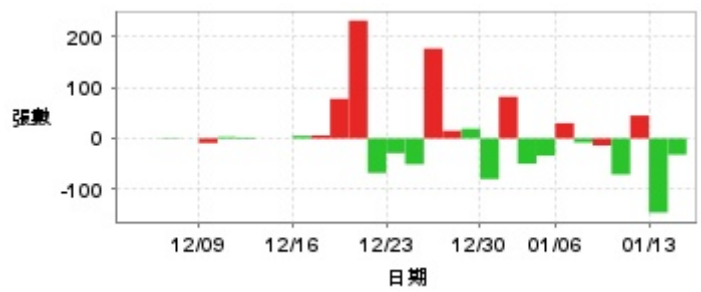


日期	投信買(+)/賣(-)超	自營商買(+)/賣(-)超	外資及陸資買(+)/賣(-)超	日期	投信買(+)/賣(-)超	自營商買(+)/賣(-)超	外資及陸資買(+)/賣(-)超
1/14	0	-1,001	+92,000	12/23	0	+97,529	+10,000
1/13	0	-12,000	+156,000	12/20	0	+92,898	-192,000
1/10	0	-3,492	+466,394	12/19	0	+142,771	-1,340,000
1/9	0	+4,800	-65,596	12/18	0	+4,547	-296,000
1/8	0	+15,366	+225,000	12/17	0	-9,138	+41,000
1/7	0	-379	+258,000	12/16	0	-1,310	-345,000
1/6	0	+5,643	+74,000	12/13	0	-2,201	-83,000
1/3	0	-297	+44,000	12/12	0	+3,822	-18,000
1/2	0	-10,000	-267,000	12/11	0	-3,000	+91,000
12/31	0	-6,810	-36,228	12/10	0	-512	-46,000
12/30	0	-215	-334,000	12/9	0	-635	+136,000
12/27	0	-4,000	+673,000	12/6	0	+105	+90,000
12/26	0	-368,467	-2,214,000	12/5	0	+103	+71,000
12/25	0	+32,612	+437,000	12/4	0	-888	+172,000
12/24	0	+9,701	-234,000	12/3	0	-24	+32,000

融資



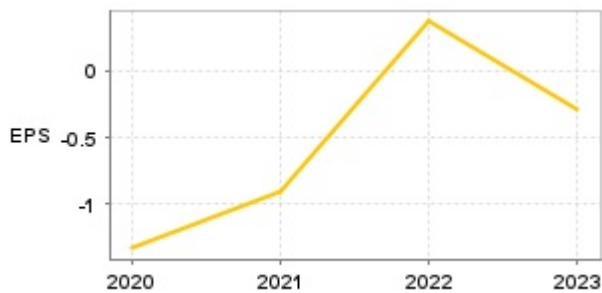
融券



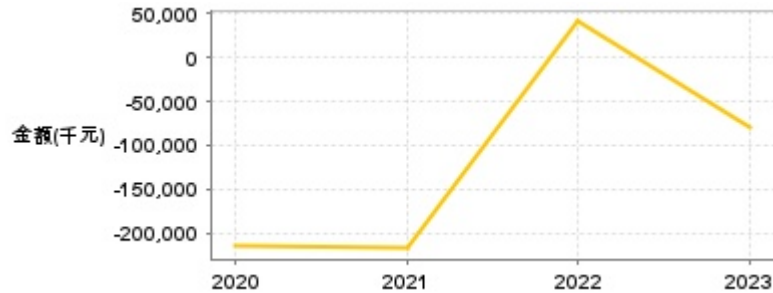
日期	融資張數	融券張數	日期	融資張數	融券張數	日期	融資張數	融券張數
1/14	+33	-32	12/30	-80	-80	12/16	+8	+5
1/13	-45	-146	12/27	-623	+19	12/13	-2	0
1/10	-40	+45	12/26	-586	+15	12/12	+5	0
1/9	-234	-71	12/25	+1,286	+177	12/11	-37	+2
1/8	-30	-14	12/24	+122	-51	12/10	+10	+3
1/7	-108	-8	12/23	+54	-29	12/9	-110	-9
1/6	+76	+30	12/20	-131	-68	12/6	-4	0
1/3	-87	-34	12/19	-240	+232	12/5	-4	+1
1/2	-189	-50	12/18	+582	+78	12/4	-6	0
12/31	+315	+82	12/17	-127	+6	12/3	-2	0

公司財務資訊彙整

每股盈餘

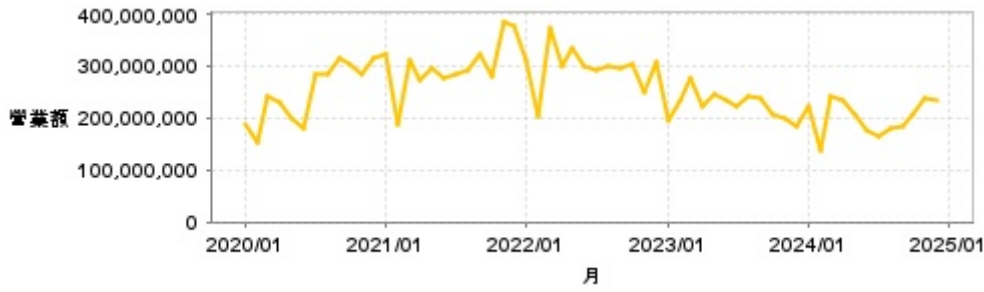


繼續營業單位稅前淨利



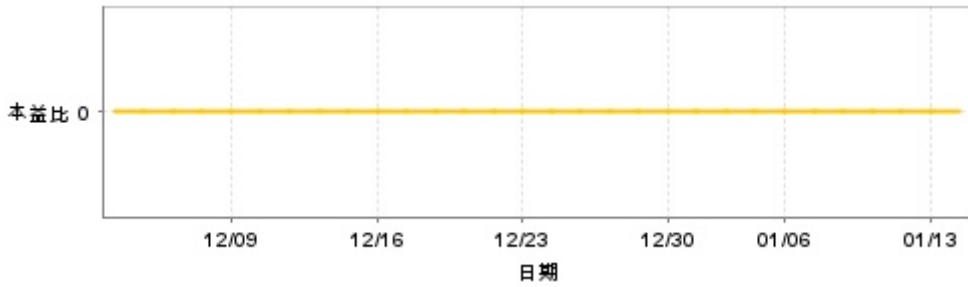
年度	第一季		半年度		前三季		全年度	
	每股盈餘	繼續營業單位稅前淨利(千元)	每股盈餘	繼續營業單位稅前淨利(千元)	每股盈餘	繼續營業單位稅前淨利(千元)	每股盈餘	繼續營業單位稅前淨利(千元)
2024年	-0.11	-19,690	-0.17	-29,448	-0.53	-68,733	-	-
2023年	-0.26	-32,396	0.02	24,981	0	5,829	-0.29	-78,614
2022年	0.01	-8,196	0.07	-3,704	0.27	29,079	0.37	41,424
2021年	-0.25	-47,840	-0.66	-131,100	-1.03	-212,276	-0.91	-217,615
2020年	-0.23	-50,465	-0.55	-74,669	-0.85	-125,741	-1.33	-213,900

月營收



月	營收	月	營收	月	營收	月	營收	月	營收
2024/12	234,595,000	2023/12	184,556,000	2022/12	306,588,000	2021/12	375,476,000	2020/12	313,874,000
2024/11	236,305,000	2023/11	198,466,000	2022/11	249,861,000	2021/11	386,803,000	2020/11	285,059,000
2024/10	207,030,000	2023/10	206,625,000	2022/10	302,808,000	2021/10	280,865,000	2020/10	305,414,000
2024/09	182,628,000	2023/09	237,100,000	2022/09	296,108,000	2021/09	323,778,000	2020/09	314,350,000
2024/08	179,574,000	2023/08	240,362,000	2022/08	300,256,000	2021/08	293,193,000	2020/08	285,958,000
2024/07	163,906,000	2023/07	222,627,000	2022/07	293,524,000	2021/07	284,126,000	2020/07	283,253,000
2024/06	175,622,000	2023/06	234,583,000	2022/06	300,611,000	2021/06	278,484,000	2020/06	179,194,000
2024/05	207,365,000	2023/05	244,541,000	2022/05	335,185,000	2021/05	295,331,000	2020/05	200,924,000
2024/04	235,610,000	2023/04	224,567,000	2022/04	300,583,000	2021/04	273,106,000	2020/04	231,895,000
2024/03	240,301,000	2023/03	276,340,000	2022/03	374,967,000	2021/03	311,454,000	2020/03	240,693,000
2024/02	138,044,000	2023/02	232,691,000	2022/02	204,595,000	2021/02	188,500,000	2020/02	153,840,000
2024/01	223,226,000	2023/01	193,978,000	2022/01	311,627,000	2021/01	322,839,000	2020/01	186,566,000

本益比



日期	本益比	日期	本益比	日期	本益比
1/14	0.00	12/30	0.00	12/16	0.00
1/13	0.00	12/27	0.00	12/13	0.00
1/10	0.00	12/26	0.00	12/12	0.00
1/9	0.00	12/25	0.00	12/11	0.00
1/8	0.00	12/24	0.00	12/10	0.00
1/7	0.00	12/23	0.00	12/9	0.00
1/6	0.00	12/20	0.00	12/6	0.00
1/3	0.00	12/19	0.00	12/5	0.00
1/2	0.00	12/18	0.00	12/4	0.00
12/31	0.00	12/17	0.00	12/3	0.00

重大訊息

(詳細請參考 [MOPS](#) 網站)

主旨	發表時間
▶113年第三季財務報告董事會預計召開日期為113年11月12日	2024/10/30 14:59:36
▶公告本公司調整配息率	2024/08/14 13:52:31
▶公告本公司董事會通過113年第二季合併財務報告	2024/08/13 16:13:36
▶公告本公司決定除息基準日相關事宜	2024/08/08 15:04:34
▶公告本公司113年第二季合併財務報告 預計提報董事會日期	2024/08/02 13:45:41

配股配息

股利年度	股東會日期	期別	現金股利(元/股)	盈餘配股(元/股)
112	-	112	0.00000	0.00000
111	-	111	0.40000	0.00000
110	-	110	0.00000	0.00000
109	-	109	0.00000	0.00000