

電腦及週邊設備業

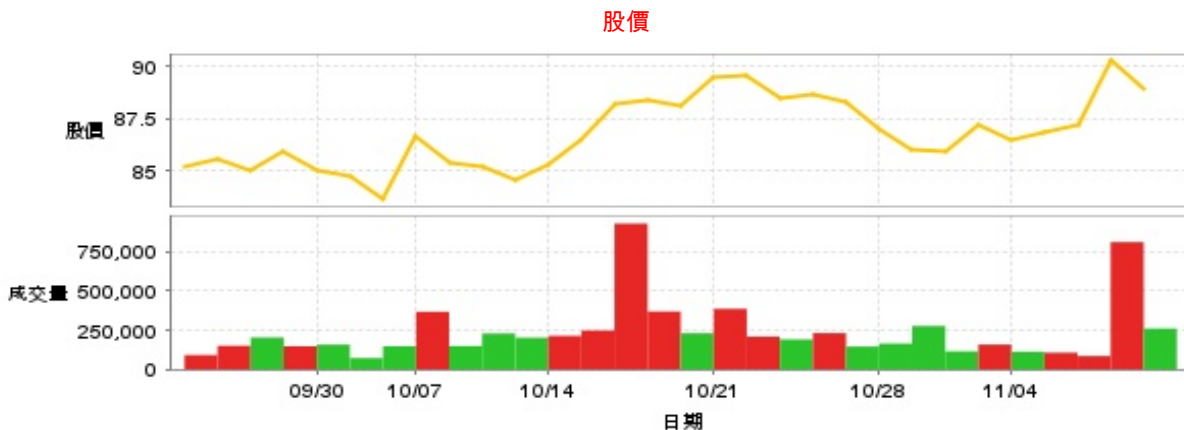
88.9 ▼ 1.4 最高90.6 | 最低
88.8

【+/-/X表示漲/跌/不比價】

公司基本資料

公司名稱	飛捷科技股份有限公司
公司發言人	徐嘉宏
公司網址	http://www.flytech.com
實收資本額	新台幣 1,430,623,240
主要經營業務	端點銷售系統 POS SYSTEM 平板電腦PANEL PC 資訊服務系統KIOSK
上市日期	2004/08/03
產業類別	電腦及週邊設備業

股價資訊

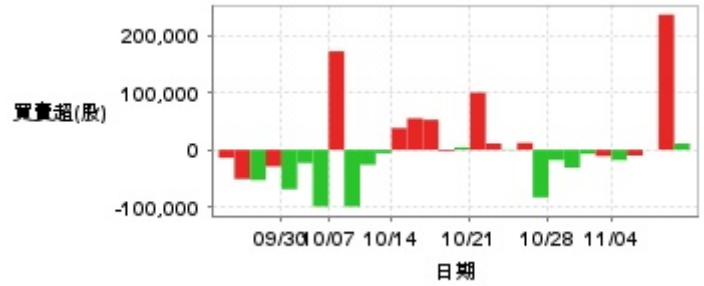


日期	收盤價	成交股數	日期	收盤價	成交股數	日期	收盤價	成交股數
11/8	88.9	260,559	10/24	88.7	231,437	10/9	85.2	229,117
11/7	90.3	810,776	10/23	88.5	190,871	10/8	85.4	149,075
11/6	87.2	85,417	10/22	89.6	209,626	10/7	86.7	367,119
11/5	86.8	106,925	10/21	89.5	386,068	10/4	83.6	147,987
11/4	86.5	112,475	10/18	88.1	230,531	10/1	84.7	72,322
11/1	87.2	158,465	10/17	88.4	369,199	9/30	85.0	157,874
10/30	85.9	115,330	10/16	88.2	928,787	9/27	85.9	147,822
10/29	86.0	276,913	10/15	86.5	248,361	9/26	85.0	203,235
10/28	87.0	164,968	10/14	85.3	214,042	9/25	85.6	151,189
10/25	88.3	145,877	10/11	84.6	202,233	9/24	85.2	91,656

投信買賣超



外資及陸資買賣超

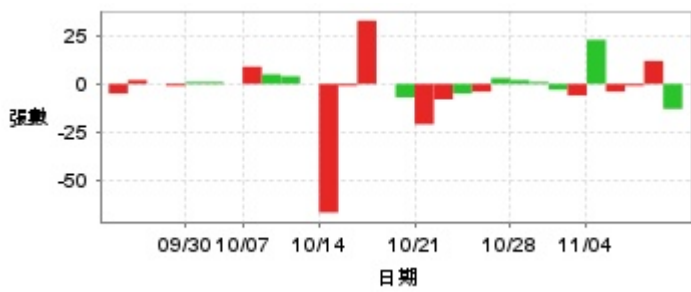


自營商買賣超



日期	投信買(+)/賣(-)超	自營商買(+)/賣(-)超	外資及陸資買(+)/賣(-)超	日期	投信買(+)/賣(-)超	自營商買(+)/賣(-)超	外資及陸資買(+)/賣(-)超
11/8	0	-18,315	+10,894	10/17	+2,000	+2,000	-2,146
11/7	0	+10,550	+236,000	10/16	+2,000	-7,819	+52,501
11/6	0	-1,071	0	10/15	0	-9,000	+55,000
11/5	+1,000	-1	-10,000	10/14	0	+1,476	+38,000
11/4	0	-489	-18,000	10/11	0	-19,036	-6,000
11/1	0	-5,000	-11,000	10/9	0	-10,450	-26,000
10/30	0	+1,292	-7,000	10/8	0	-10,037	-99,000
10/29	+1,000	-3,835	-31,000	10/7	0	-1,018	+172,000
10/28	0	+15,385	-18,000	10/4	0	+1,770	-99,000
10/25	0	+20,000	-83,000	10/1	0	+2,000	-23,000
10/24	+1,000	+15,000	+12,041	9/30	0	+2,999	-68,778
10/23	0	-11,000	+849	9/27	+5,000	+2,392	-29,000
10/22	+5,000	-1,000	+11,000	9/26	0	+4,000	-53,000
10/21	-1,000	+4,000	+100,000	9/25	+1,000	+8,637	-51,000
10/18	+2,000	+15,000	+4,000	9/24	0	-130	-14,016

融資



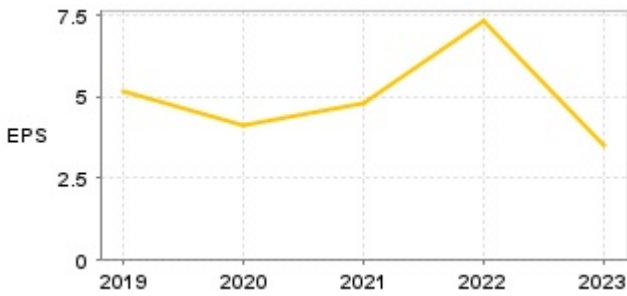
融券



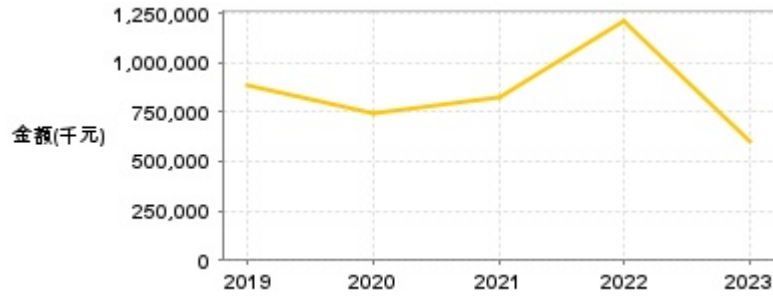
日期	融資張數	融券張數	日期	融資張數	融券張數	日期	融資張數	融券張數
11/8	-13	0	10/24	-4	0	10/9	+4	0
11/7	+12	0	10/23	-5	0	10/8	+5	0
11/6	-1	0	10/22	-8	0	10/7	+9	0
11/5	-4	0	10/21	-21	0	10/4	0	0
11/4	+23	0	10/18	-7	0	10/1	+1	0
11/1	-6	0	10/17	0	0	9/30	+1	0
10/30	-3	0	10/16	+33	0	9/27	-1	0
10/29	+1	0	10/15	-1	0	9/26	0	0
10/28	+2	0	10/14	-67	0	9/25	+2	0
10/25	+3	0	10/11	0	0	9/24	-5	0

公司財務資訊彙整

每股盈餘



繼續營業單位稅前淨利



年度	第一季		半年度		前三季		全年度	
	每股盈餘	繼續營業單位稅前淨利(千元)	每股盈餘	繼續營業單位稅前淨利(千元)	每股盈餘	繼續營業單位稅前淨利(千元)	每股盈餘	繼續營業單位稅前淨利(千元)
2024年	1.56	276,029	3.43	608,790	4.75	837,432	-	-
2023年	0.37	62,061	1.42	253,776	2.31	403,549	3.51	604,458
2022年	1.92	315,995	4.41	731,006	6.64	1,096,182	7.29	1,207,615
2021年	0.60	109,199	1.66	290,974	3.06	545,590	4.77	822,182
2020年	1.43	250,227	2.20	388,538	3.37	618,945	4.12	739,962
2019年	1.40	242,096	2.93	510,329	4.05	701,918	5.15	882,504

月營收



月	營收	月	營收	月	營收	月	營收	月	營收
2024/10	350,683,000	2023/10	350,443,000	2022/10	458,268,000	2021/10	579,512,000	2020/10	384,834,000
2024/09	353,472,000	2023/09	258,439,000	2022/09	476,967,000	2021/09	542,066,000	2020/09	411,070,000
2024/08	367,482,000	2023/08	284,943,000	2022/08	472,430,000	2021/08	495,119,000	2020/08	402,577,000
2024/07	376,150,000	2023/07	259,168,000	2022/07	463,663,000	2021/07	396,388,000	2020/07	386,346,000
2024/06	354,388,000	2023/06	324,253,000	2022/06	583,408,000	2021/06	388,358,000	2020/06	332,652,000
2024/05	401,741,000	2023/05	349,650,000	2022/05	575,710,000	2021/05	379,877,000	2020/05	306,058,000
2024/04	450,051,000	2023/04	247,260,000	2022/04	484,957,000	2021/04	405,638,000	2020/04	312,149,000
2024/03	385,032,000	2023/03	257,859,000	2022/03	508,661,000	2021/03	306,471,000	2020/03	410,776,000
2024/02	292,250,000	2023/02	243,862,000	2022/02	439,137,000	2021/02	262,780,000	2020/02	383,893,000
2024/01	336,071,000	2023/01	268,023,000	2022/01	565,773,000	2021/01	345,734,000	2020/01	462,320,000
2023/12	280,996,000	2022/12	234,232,000	2021/12	484,299,000	2020/12	290,373,000	2019/12	434,885,000
2023/11	363,531,000	2022/11	281,019,000	2021/11	598,848,000	2020/11	349,943,000	2019/11	365,278,000

本益比



日期	本益比	日期	本益比	日期	本益比
11/8	14.94	10/24	16.10	10/9	15.46
11/7	16.39	10/23	16.06	10/8	15.50
11/6	15.83	10/22	16.26	10/7	15.73
11/5	15.75	10/21	16.24	10/4	15.17
11/4	15.70	10/18	15.99	10/1	15.37
11/1	15.83	10/17	16.04	9/30	15.43
10/30	15.59	10/16	16.01	9/27	15.59
10/29	15.61	10/15	15.70	9/26	15.43
10/28	15.79	10/14	15.48	9/25	15.54
10/25	16.03	10/11	15.35	9/24	15.46

重大訊息

(詳細請參考 [MOPS](#) 網站)

主旨	發表時間
▶113年第三季財務報告董事會預計召開日期為113年11月8日	2024/10/30 18:35:00
▶公告本公司董事會通過113年第二季合併財務報表	2024/08/07 15:35:36
▶公告本公司資訊安全專責主管異動	2024/08/07 16:00:18
▶公告本公司提報113年第二季財務報告予董事會之召開日期	2024/07/30 16:31:37
▶公告股利配發基準日	2024/06/24 15:49:39

配股配息

股利年度	股東會日期	期別	現金股利(元/股)	盈餘配股(元/股)
112	2024/06/12	112	3.50000	0.00000
111	2023/06/09	111	5.50000	0.00000
110	2022/06/08	110	4.00000	0.00000
109	2021/06/08	109	3.50000	0.00000
108	2020/06/10	108	4.00000	0.00000