

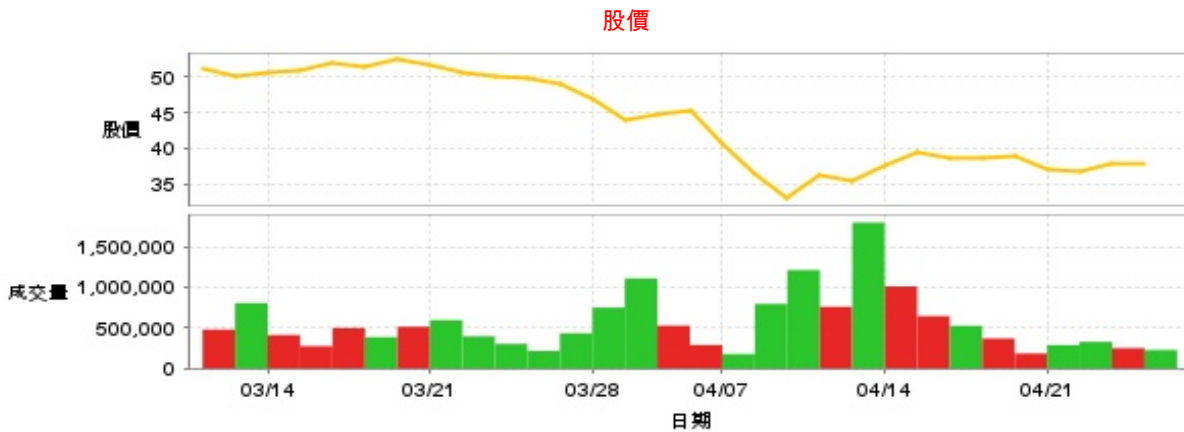
半導體業

38.0 X 0.0 最高38.65 | 最低 38.0 【+/-/X表示漲/跌/不比價】

## 公司基本資料

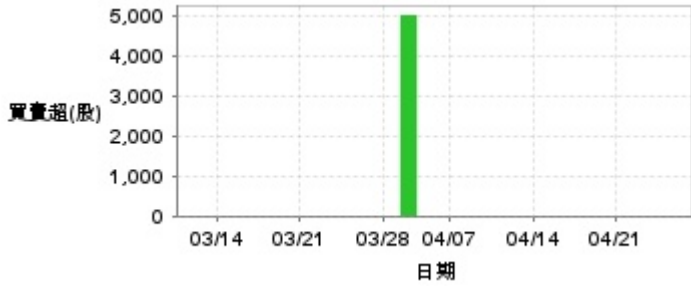
公司名稱	盛群半導體股份有限公司
公司發言人	潘建州
公司網址	www.holtek.com.tw
實收資本額	新台幣 2,261,682,000
主要經營業務	各種積體電路之研究、設計開發、製造及銷售。
上市日期	2004/09/27
產業類別	半導體業

## 股價資訊

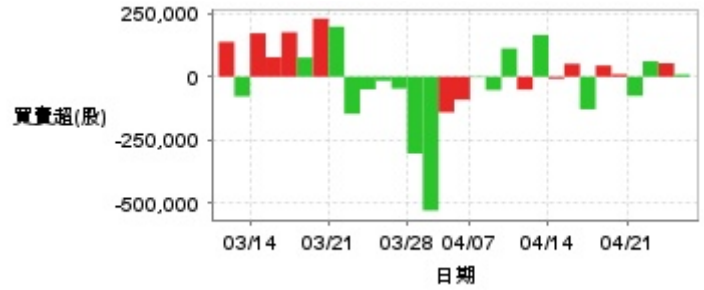


日期	收盤價	成交股數	日期	收盤價	成交股數	日期	收盤價	成交股數
4/24	38.0	227,845	4/10	36.3	760,305	3/25	49.95	302,995
4/23	38.0	251,021	4/9	33.0	1,211,977	3/24	50.5	395,496
4/22	36.75	327,783	4/8	36.65	794,720	3/21	51.7	596,006
4/21	37.2	287,958	4/7	40.7	177,376	3/20	52.4	513,884
4/18	38.95	184,252	4/2	45.2	289,485	3/19	51.5	385,993
4/17	38.75	369,192	4/1	44.85	527,991	3/18	51.9	498,749
4/16	38.55	526,154	3/31	44.1	1,108,667	3/17	50.8	275,404
4/15	39.5	645,284	3/28	47.0	749,956	3/14	50.7	411,460
4/14	37.65	1,010,398	3/27	48.95	433,874	3/13	50.0	806,016
4/11	35.6	1,796,546	3/26	49.8	216,608	3/12	51.1	479,643

投信買賣超



外資及陸資買賣超



自營商買賣超

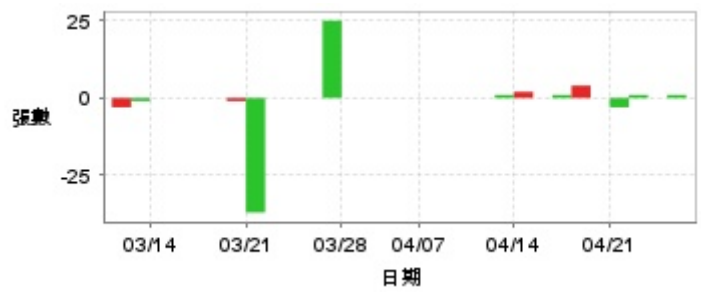


日期	投信買(+)/賣(-)超	自營商買(+)/賣(-)超	外資及陸資買(+)/賣(-)超	日期	投信買(+)/賣(-)超	自營商買(+)/賣(-)超	外資及陸資買(+)/賣(-)超
4/24	0	-3,000	+8,856	4/1	0	-21,000	-141,000
4/23	0	-2,705	+53,244	3/31	+5,000	-6,947	-530,000
4/22	0	-2,495	+60,905	3/28	0	-8,874	-304,000
4/21	0	-5,446	-75,901	3/27	0	+8,219	-47,000
4/18	0	-2,105	+9,742	3/26	0	+4,699	-15,999
4/17	0	-2,491	+44,254	3/25	0	+699	-50,000
4/16	0	-9,223	-129,070	3/24	0	-2	-147,000
4/15	0	-2,017	+51,028	3/21	0	+6,999	+198,000
4/14	0	-5,483	-7,954	3/20	0	+8,000	+230,000
4/11	0	-4,118	+165,000	3/19	0	+26,000	+76,000
4/10	0	0	-50,943	3/18	0	+10,000	+176,000
4/9	0	-1,434	+112,000	3/17	0	+2,000	+77,001
4/8	0	+6,803	-53,000	3/14	0	+2,002	+172,000
4/7	0	0	-3,001	3/13	0	-673	-78,000
4/2	0	+416	-91,000	3/12	0	-10,040	+137,848

融資



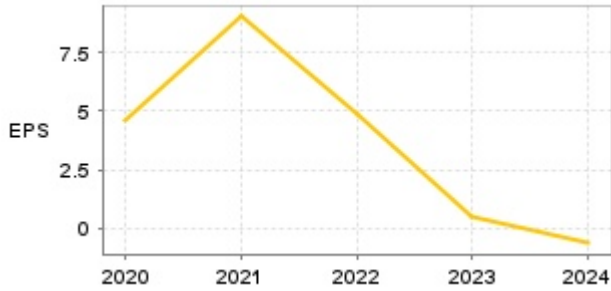
融券



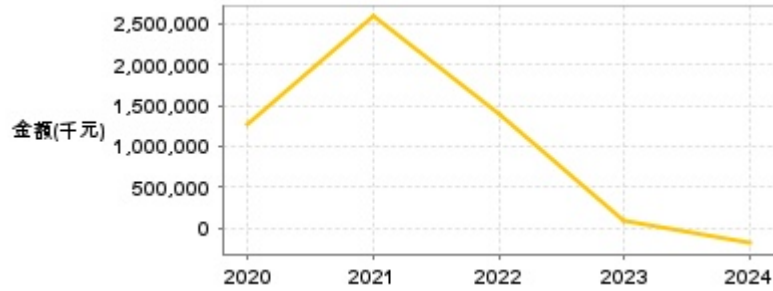
日期	融資張數	融券張數	日期	融資張數	融券張數	日期	融資張數	融券張數
4/24	+6	+1	4/10	-119	0	3/25	-29	0
4/23	+2	0	4/9	-706	0	3/24	+32	0
4/22	-7	+1	4/8	-311	0	3/21	-180	-37
4/21	+22	-3	4/7	-40	0	3/20	-28	-1
4/18	-5	0	4/2	+28	0	3/19	-21	0
4/17	+6	+4	4/1	+12	0	3/18	-8	0
4/16	-47	+1	3/31	+16	0	3/17	-15	0
4/15	-18	0	3/28	-1	0	3/14	-9	0
4/14	-28	+2	3/27	-75	+25	3/13	-36	-1
4/11	-561	+1	3/26	-60	0	3/12	+56	-3

## 公司財務資訊彙整

每股盈餘

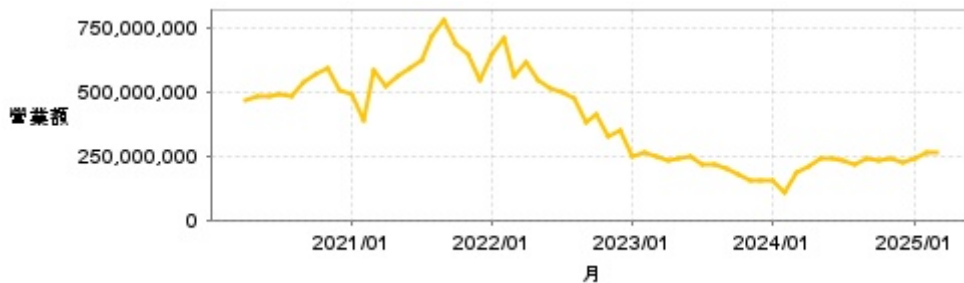


繼續營業單位稅前淨利



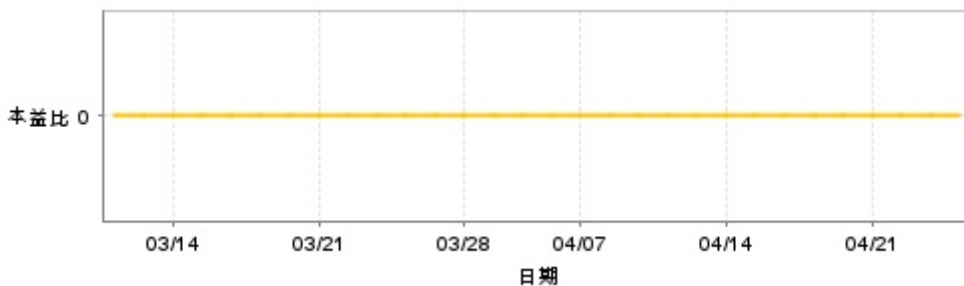
年度	第一季		半年度		前三季		全年度	
	每股盈餘	繼續營業單位稅前淨利(千元)	每股盈餘	繼續營業單位稅前淨利(千元)	每股盈餘	繼續營業單位稅前淨利(千元)	每股盈餘	繼續營業單位稅前淨利(千元)
2024年	-0.20	-46,542	-0.35	-80,913	-0.67	-152,154	-0.66	-190,714
2023年	0.16	45,575	0.41	110,189	0.57	134,620	0.49	78,175
2022年	2.27	644,772	3.84	1,101,775	4.83	1,377,657	4.89	1,390,960
2021年	1.54	444,383	3.80	1,098,980	6.97	1,995,415	9.04	2,591,149
2020年	0.64	176,297	1.70	472,672	2.97	824,963	4.56	1,261,408

### 月營收



月	營收	月	營收	月	營收	月	營收	月	營收
2025/03	265,943,000	2024/03	185,369,000	2023/03	247,079,000	2022/03	561,983,000	2021/03	582,693,000
2025/02	259,139,000	2024/02	104,654,000	2023/02	263,123,000	2022/02	710,156,000	2021/02	390,656,000
2025/01	235,857,000	2024/01	153,505,000	2023/01	250,632,000	2022/01	646,206,000	2021/01	491,349,000
2024/12	224,834,000	2023/12	154,745,000	2022/12	347,486,000	2021/12	544,368,000	2020/12	500,936,000
2024/11	238,091,000	2023/11	154,511,000	2022/11	328,412,000	2021/11	647,460,000	2020/11	586,993,000
2024/10	229,296,000	2023/10	178,971,000	2022/10	409,412,000	2021/10	681,537,000	2020/10	567,529,000
2024/09	235,964,000	2023/09	197,769,000	2022/09	382,050,000	2021/09	781,287,000	2020/09	536,113,000
2024/08	218,622,000	2023/08	213,726,000	2022/08	469,580,000	2021/08	715,735,000	2020/08	482,528,000
2024/07	228,709,000	2023/07	219,789,000	2022/07	495,274,000	2021/07	622,585,000	2020/07	487,632,000
2024/06	239,726,000	2023/06	247,924,000	2022/06	512,716,000	2021/06	591,271,000	2020/06	478,743,000
2024/05	236,953,000	2023/05	237,219,000	2022/05	540,040,000	2021/05	555,724,000	2020/05	478,689,000
2024/04	205,907,000	2023/04	230,579,000	2022/04	612,653,000	2021/04	523,085,000	2020/04	464,227,000

### 本益比



日期	本益比	日期	本益比	日期	本益比
4/24	0.00	4/10	0.00	3/25	0.00
4/23	0.00	4/9	0.00	3/24	0.00
4/22	0.00	4/8	0.00	3/21	0.00
4/21	0.00	4/7	0.00	3/20	0.00
4/18	0.00	4/2	0.00	3/19	0.00
4/17	0.00	4/1	0.00	3/18	0.00
4/16	0.00	3/31	0.00	3/17	0.00
4/15	0.00	3/28	0.00	3/14	0.00
4/14	0.00	3/27	0.00	3/13	0.00
4/11	0.00	3/26	0.00	3/12	0.00

## 重大訊息

(詳細請參考 [MOPS](#) 網站)

主旨	發表時間
▶公告本公司114年第一季合併財務報告 董事會預計召開日期為114年4月28日	2025/04/17 14:15:31
▶本公司董事會決議辦理私募普通股案(增加私募應募人)	2025/04/10 15:28:13
▶更正本公司113年8月至12月關係人交易申報資料	2025/04/07 16:49:00
▶本公司董事會決議召開114年股東常會	2025/03/06 15:20:34
▶本公司董事會決議不發放股利	2025/03/06 15:28:49

## 配股配息

股利年度	股東會日期	期別	現金股利(元/股)	盈餘配股(元/股)
113	2025/05/28	113	0.00000	0.00000
112	2024/05/29	112	0.45000	0.00000
111	2023/05/24	111	4.00000	0.00000
110	2022/05/24	110	8.12290	0.00000
109	2021/05/25	109	4.18990	0.00000