

電子零組件業

150.5 ▼ 0.5 最高152.5 | 最低
148.5

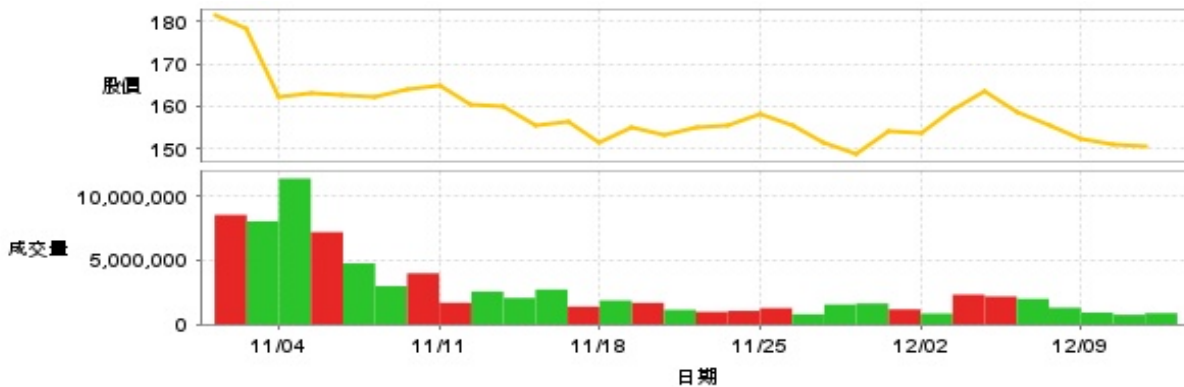
【+/-/X表示漲/跌/不比價】

公司基本資料

公司名稱	佳必琪國際股份有限公司
公司發言人	易瑋鈴
公司網址	www.jpcco.com
實收資本額	新台幣 1,220,858,820
主要經營業務	高速光電/光纜/模組/連接器/線束(雲端網通) 連接器/線束(智能連結產業)、(新能源)、(消費性電子) IoT(物聯網系統)之以上相關產品研發，生產與銷售
上市日期	2004/11/08
產業類別	電子零組件業

股價資訊

股價

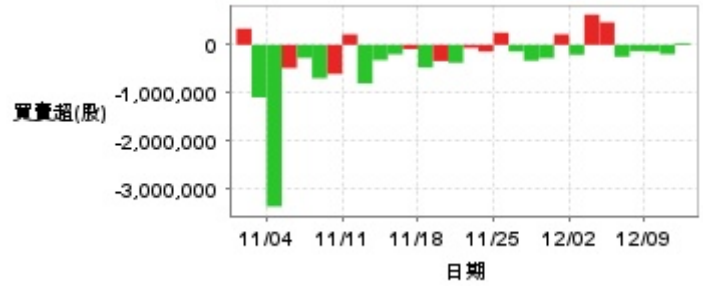


日期	收盤價	成交股數	日期	收盤價	成交股數	日期	收盤價	成交股數
12/11	150.5	885,089	11/27	151.5	1,557,610	11/13	160.0	2,067,274
12/10	151.0	751,155	11/26	155.5	793,089	11/12	160.5	2,566,242
12/9	152.5	927,291	11/25	158.0	1,274,526	11/11	165.0	1,689,684
12/6	155.5	1,305,722	11/22	155.5	1,062,239	11/8	164.0	3,989,443
12/5	158.5	1,997,720	11/21	155.0	979,340	11/7	162.0	2,989,189
12/4	163.5	2,183,237	11/20	153.0	1,140,383	11/6	162.5	4,765,976
12/3	159.0	2,328,632	11/19	155.0	1,683,482	11/5	163.0	7,201,927
12/2	153.5	851,076	11/18	151.5	1,871,082	11/4	162.0	11,377,343
11/29	154.0	1,178,842	11/15	156.5	1,390,700	11/1	178.5	8,049,220
11/28	148.5	1,635,453	11/14	155.5	2,725,436	10/30	181.5	8,544,732

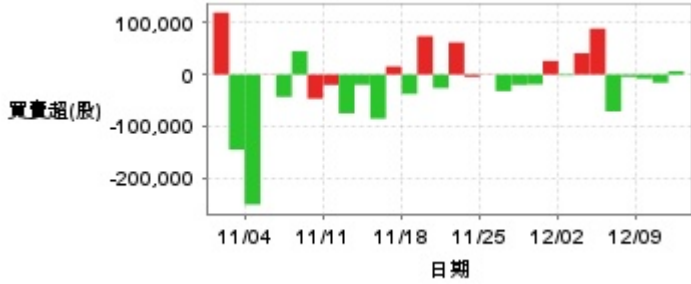
投信買賣超



外資及陸資買賣超



自營商買賣超

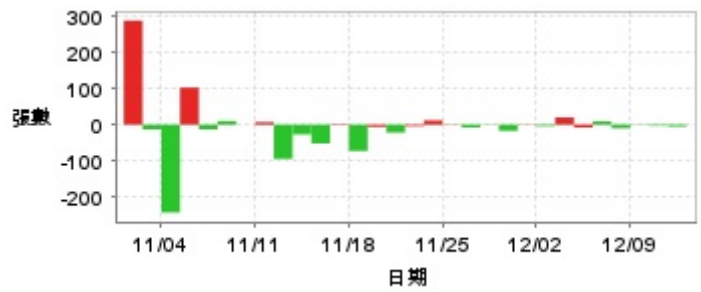


日期	投信買(+)/賣(-)超	自營商買(+)/賣(-)超	外資及陸資買(+)/賣(-)超	日期	投信買(+)/賣(-)超	自營商買(+)/賣(-)超	外資及陸資買(+)/賣(-)超
12/11	0	+6,416	+32,000	11/20	+1,000	-26,251	-372,000
12/10	0	-15,926	-194,157	11/19	0	+74,045	-337,000
12/9	0	-7,734	-140,978	11/18	0	-37,612	-471,000
12/6	0	-4,488	-129,200	11/15	0	+15,599	-87,000
12/5	0	-71,318	-248,000	11/14	0	-85,402	-196,870
12/4	0	+88,743	+468,200	11/13	+1,000	-19,846	-317,000
12/3	0	+41,133	+628,000	11/12	0	-75,046	-802,000
12/2	0	-2,129	-206,000	11/11	0	-20,080	+218,000
11/29	0	+26,105	+219,000	11/8	0	-46,636	-604,687
11/28	0	-19,026	-276,000	11/7	0	+44,936	-695,000
11/27	+1,000	-20,033	-329,000	11/6	0	-43,279	-272,000
11/26	0	-32,147	-137,000	11/5	0	+450	-483,000
11/25	0	-534	+252,418	11/4	0	-251,465	-3,358,915
11/22	0	-4,431	-139,000	11/1	+1,000	-145,362	-1,091,900
11/21	0	+61,989	-63,000	10/30	+20,000	+119,689	+337,465

融資



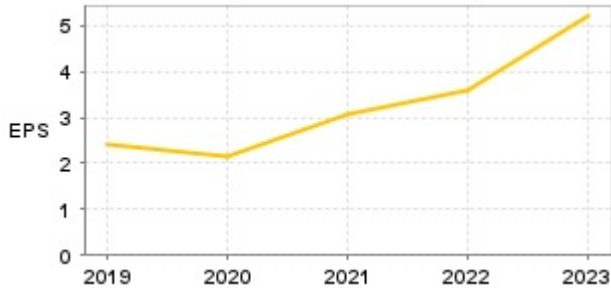
融券



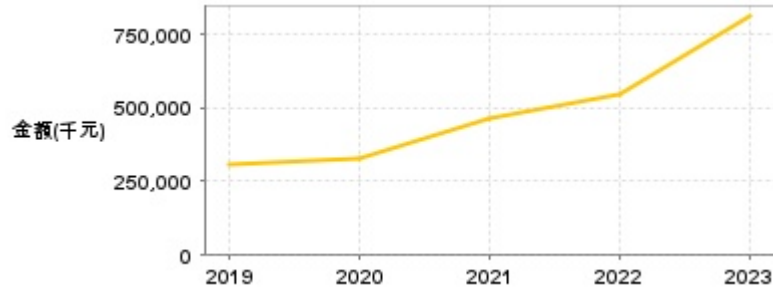
日期	融資張數	融券張數	日期	融資張數	融券張數	日期	融資張數	融券張數
12/11	-265	-5	11/27	+56	+1	11/13	-204	-27
12/10	-13	-3	11/26	-97	-8	11/12	-208	-95
12/9	+2	+1	11/25	-92	+1	11/11	-96	+7
12/6	+89	-10	11/22	+100	+12	11/8	+57	0
12/5	-88	+9	11/21	+26	-4	11/7	-229	+10
12/4	+134	-8	11/20	+33	-22	11/6	-388	-13
12/3	-108	+20	11/19	+4	-6	11/5	-425	+103
12/2	+73	-4	11/18	-194	-73	11/4	-933	-244
11/29	+25	-1	11/15	-100	+2	11/1	+137	-13
11/28	-83	-17	11/14	-196	-52	10/30	+172	+289

公司財務資訊彙整

每股盈餘

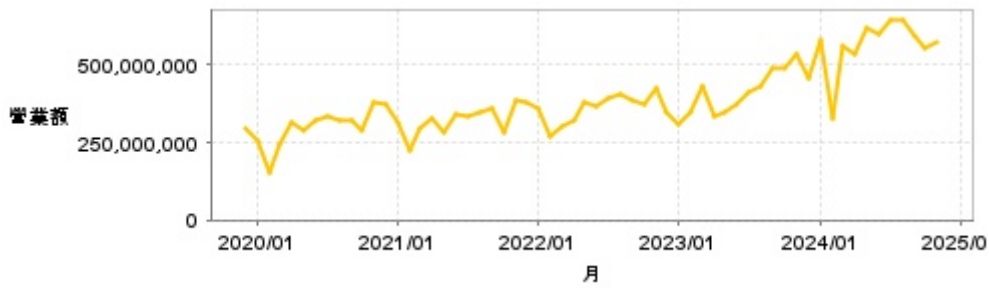


繼續營業單位稅前淨利



年度	第一季		半年度		前三季		全年度	
	每股盈餘	繼續營業單位稅前淨利(千元)	每股盈餘	繼續營業單位稅前淨利(千元)	每股盈餘	繼續營業單位稅前淨利(千元)	每股盈餘	繼續營業單位稅前淨利(千元)
2024年	1.94	306,423	4.59	726,113	6.77	1,073,899	-	-
2023年	0.84	144,242	2.41	350,463	3.88	578,883	5.20	810,411
2022年	0.34	46,995	1.44	216,019	3.24	470,654	3.60	545,004
2021年	0.48	77,278	1.32	207,117	2.15	328,738	3.06	466,402
2020年	0.19	40,070	1.29	183,689	1.76	261,224	2.13	331,086
2019年	0.22	25,222	1.10	130,960	2.17	281,063	2.40	308,836

月營收



月	營收	月	營收	月	營收	月	營收	月	營收
2024/11	574,983,000	2023/11	532,756,000	2022/11	422,314,000	2021/11	386,133,000	2020/11	376,799,000
2024/10	554,730,000	2023/10	488,797,000	2022/10	370,965,000	2021/10	280,456,000	2020/10	287,884,000
2024/09	591,695,000	2023/09	487,253,000	2022/09	384,167,000	2021/09	361,628,000	2020/09	319,351,000
2024/08	648,523,000	2023/08	432,102,000	2022/08	404,465,000	2021/08	346,846,000	2020/08	319,168,000
2024/07	645,951,000	2023/07	411,712,000	2022/07	392,114,000	2021/07	335,310,000	2020/07	334,022,000
2024/06	600,164,000	2023/06	376,342,000	2022/06	367,393,000	2021/06	340,554,000	2020/06	320,836,000
2024/05	621,218,000	2023/05	349,895,000	2022/05	377,749,000	2021/05	280,766,000	2020/05	287,624,000
2024/04	535,488,000	2023/04	336,102,000	2022/04	322,561,000	2021/04	325,703,000	2020/04	312,783,000
2024/03	562,893,000	2023/03	434,358,000	2022/03	304,141,000	2021/03	298,271,000	2020/03	242,362,000
2024/02	328,929,000	2023/02	345,894,000	2022/02	272,279,000	2021/02	225,225,000	2020/02	151,573,000
2024/01	578,124,000	2023/01	306,257,000	2022/01	359,887,000	2021/01	315,461,000	2020/01	257,167,000
2023/12	458,688,000	2022/12	347,128,000	2021/12	380,103,000	2020/12	371,580,000	2019/12	292,889,000

本益比



日期	本益比	日期	本益比	日期	本益比
12/11	18.60	11/27	18.73	11/13	19.78
12/10	18.67	11/26	19.22	11/12	19.84
12/9	18.85	11/25	19.53	11/11	20.40
12/6	19.22	11/22	19.22	11/8	20.27
12/5	19.59	11/21	19.16	11/7	20.02
12/4	20.21	11/20	18.91	11/6	20.09
12/3	19.65	11/19	19.16	11/5	22.09
12/2	18.97	11/18	18.73	11/4	21.95
11/29	19.04	11/15	19.34	11/1	24.19
11/28	18.36	11/14	19.22	10/30	24.59

重大訊息

(詳細請參考 [MOPS](#) 網站)

主旨	發表時間
▶公告本公司受邀參加「2024年元大證券第四季投資論壇」之法人說明會。	2024/11/29 14:18:26
▶公告本公司受邀參加元大證券舉辦之線上法人說明會。	2024/10/14 17:17:10
▶公告民國113年第三季財務報告董事會召開日期。	2024/10/28 14:24:35
▶公告本公司修訂英文名稱	2024/09/23 15:57:38
▶公告本公司國內第三次無擔保轉換公司債代收價款行庫及 存儲專戶行庫	2024/09/13 14:39:48

配股配息

股利年度	股東會日期	期別	現金股利(元/股)	盈餘配股(元/股)
112	-	H2	3.60000	0.00000
112	-	H1	0.00000	0.00000
111	-	H2	2.20000	0.00000
111	-	H1	0.00000	0.00000
110	-	H2	2.20000	0.00000
110	-	H1	0.00000	0.00000