

其他電子業

166.5 ▲ 3.5 最高166.5 | 最低
162.5

【+/-/X表示漲/跌/不比價】

公司基本資料

| | |
|--------|---|
| 公司名稱 | 帆宣系統科技股份有限公司 |
| 公司發言人 | 林育業 |
| 公司網址 | https://www.micb2b.com |
| 實收資本額 | 新台幣 2,013,161,760 |
| 主要經營業務 | 提供高科技產業廠務及製程系統規劃整合服務，並搭配半導體及光電客製化設備研發、組裝、製造等業務，且擁有半導體、光電等高科技產業製程所需材料與設備之代理銷售、安裝、售後服務與技術支援 |
| 上市日期 | 2004/05/24 |
| 產業類別 | 其他電子業 |

股價資訊

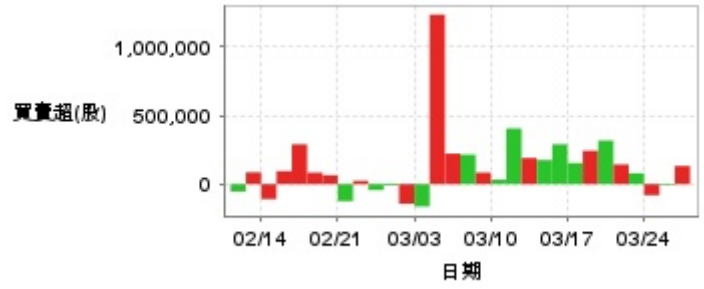


| 日期 | 收盤價 | 成交股數 | 日期 | 收盤價 | 成交股數 | 日期 | 收盤價 | 成交股數 |
|------|-------|-----------|------|-------|------------|------|-------|-----------|
| 3/26 | 166.5 | 748,225 | 3/12 | 164.0 | 1,420,536 | 2/25 | 154.0 | 385,725 |
| 3/25 | 163.0 | 741,626 | 3/11 | 162.0 | 2,276,757 | 2/24 | 157.5 | 594,495 |
| 3/24 | 165.5 | 814,639 | 3/10 | 163.0 | 4,011,371 | 2/21 | 157.0 | 534,696 |
| 3/21 | 164.5 | 522,184 | 3/7 | 169.5 | 4,085,204 | 2/20 | 157.0 | 472,352 |
| 3/20 | 165.5 | 1,006,546 | 3/6 | 168.0 | 9,006,998 | 2/19 | 156.0 | 523,023 |
| 3/19 | 164.0 | 1,234,231 | 3/5 | 169.0 | 13,835,173 | 2/18 | 155.0 | 2,256,418 |
| 3/18 | 164.0 | 1,036,603 | 3/4 | 168.5 | 10,535,285 | 2/17 | 151.0 | 422,973 |
| 3/17 | 159.5 | 978,068 | 3/3 | 153.5 | 414,840 | 2/14 | 150.5 | 988,156 |
| 3/14 | 161.5 | 1,131,504 | 2/27 | 156.0 | 712,805 | 2/13 | 148.0 | 361,899 |
| 3/13 | 161.5 | 2,335,156 | 2/26 | 153.0 | 264,189 | 2/12 | 146.5 | 249,088 |

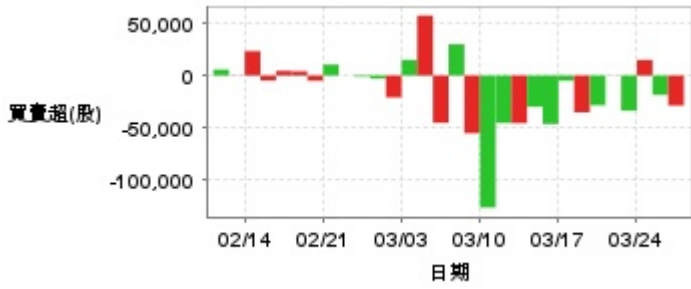
投信買賣超



外資及陸資買賣超

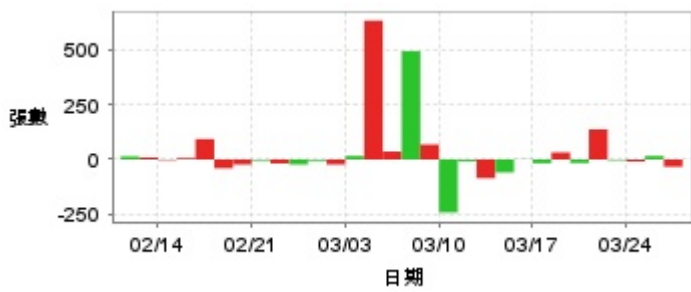


自營商買賣超

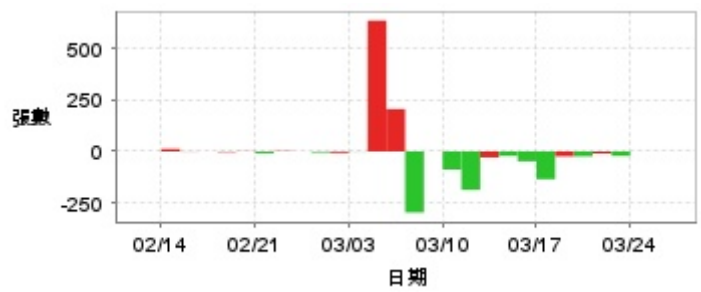


| 日期 | 投信買(+)/賣(-)超 | 自營商買(+)/賣(-)超 | 外資及陸資買(+)/賣(-)超 | 日期 | 投信買(+)/賣(-)超 | 自營商買(+)/賣(-)超 | 外資及陸資買(+)/賣(-)超 |
|------|--------------|---------------|-----------------|------|--------------|---------------|-----------------|
| 3/26 | 0 | -28,774 | +132,000 | 3/5 | +444,000 | -45,370 | +221,616 |
| 3/25 | 0 | -18,623 | -8,000 | 3/4 | +191,000 | +57,440 | +1,234,552 |
| 3/24 | 0 | +14,956 | -81,000 | 3/3 | +99,000 | +14,999 | -163,312 |
| 3/21 | 0 | -33,813 | +79,026 | 2/27 | +100,000 | -21,000 | -143,502 |
| 3/20 | 0 | -139 | +143,222 | 2/26 | 0 | -3,000 | -9,902 |
| 3/19 | 0 | -28,540 | +317,798 | 2/25 | +33,000 | -1,140 | -43,779 |
| 3/18 | 0 | -35,295 | +243,000 | 2/24 | +279,000 | 0 | +24,048 |
| 3/17 | 0 | -5,000 | +153,740 | 2/21 | +186,000 | +10,431 | -124,206 |
| 3/14 | 0 | -46,512 | +290,000 | 2/20 | +157,000 | -5,000 | +64,261 |
| 3/13 | 0 | -30,001 | +175,678 | 2/19 | +43,000 | +3,999 | +84,000 |
| 3/12 | +80,000 | -45,673 | +190,355 | 2/18 | +131,000 | +4,446 | +290,000 |
| 3/11 | 0 | -45,561 | +405,525 | 2/17 | +57,000 | -4,844 | +94,570 |
| 3/10 | 0 | -126,603 | +32,000 | 2/14 | +88,000 | +23,395 | -109,070 |
| 3/7 | 0 | -55,344 | +83,778 | 2/13 | +27,000 | +196 | +85,999 |
| 3/6 | +410,000 | +29,935 | +214,819 | 2/12 | +25,000 | +5,721 | -54,014 |

融資



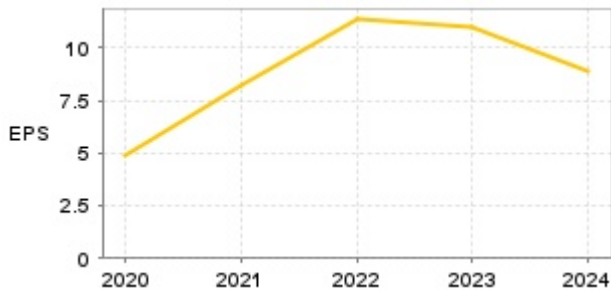
融券



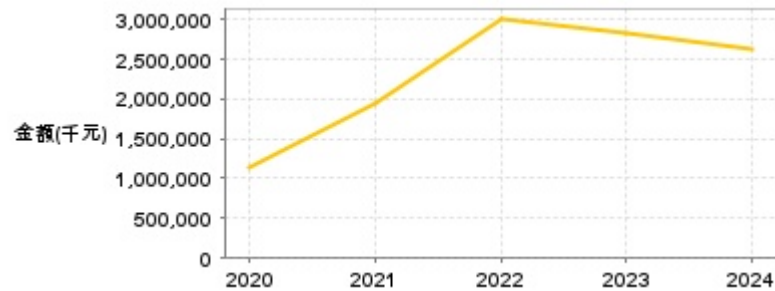
| 日期 | 融資張數 | 融券張數 | 日期 | 融資張數 | 融券張數 | 日期 | 融資張數 | 融券張數 |
|------|------|------|------|------|------|------|------|------|
| 3/26 | -33 | 0 | 3/12 | -85 | -29 | 2/25 | -23 | 0 |
| 3/25 | +16 | 0 | 3/11 | -8 | -187 | 2/24 | -18 | +2 |
| 3/24 | -9 | 0 | 3/10 | -241 | -88 | 2/21 | -5 | -9 |
| 3/21 | -4 | -22 | 3/7 | +68 | 0 | 2/20 | -23 | +1 |
| 3/20 | +137 | -10 | 3/6 | +492 | -297 | 2/19 | -40 | -3 |
| 3/19 | -16 | -24 | 3/5 | +36 | +206 | 2/18 | +93 | 0 |
| 3/18 | +32 | -24 | 3/4 | +631 | +636 | 2/17 | +6 | -1 |
| 3/17 | -17 | -135 | 3/3 | +16 | -1 | 2/14 | -3 | +12 |
| 3/14 | +1 | -48 | 2/27 | -23 | -7 | 2/13 | +9 | 0 |
| 3/13 | -59 | -22 | 2/26 | -6 | -5 | 2/12 | +14 | 0 |

公司財務資訊彙整

每股盈餘



繼續營業單位稅前淨利



| 年度 | 第一季 | | 半年度 | | 前三季 | | 全年度 | |
|-------|------|----------------|------|----------------|------|----------------|-------|----------------|
| | 每股盈餘 | 繼續營業單位稅前淨利(千元) | 每股盈餘 | 繼續營業單位稅前淨利(千元) | 每股盈餘 | 繼續營業單位稅前淨利(千元) | 每股盈餘 | 繼續營業單位稅前淨利(千元) |
| 2024年 | 2.42 | 607,775 | 4.26 | 1,155,210 | 6.94 | 1,901,762 | 8.94 | 2,637,411 |
| 2023年 | 2.33 | 618,474 | 6.51 | 1,668,906 | 9.42 | 2,413,351 | 10.96 | 2,837,160 |
| 2022年 | 1.89 | 515,052 | 4.41 | 1,203,473 | 8.64 | 2,282,136 | 11.34 | 2,996,438 |
| 2021年 | 1.11 | 274,595 | 3.25 | 774,898 | 5.63 | 1,320,689 | 8.24 | 1,940,381 |
| 2020年 | 1.24 | 287,571 | 2.54 | 592,892 | 3.80 | 897,170 | 4.88 | 1,149,750 |

月營收



| 月 | 營收 | 月 | 營收 | 月 | 營收 | 月 | 營收 | 月 | 營收 |
|---------|---------------|---------|---------------|---------|---------------|---------|---------------|---------|---------------|
| 2025/02 | 3,950,860,000 | 2024/02 | 3,628,773,000 | 2023/02 | 4,729,002,000 | 2022/02 | 2,550,715,000 | 2021/02 | 1,723,921,000 |
| 2025/01 | 4,687,375,000 | 2024/01 | 6,328,076,000 | 2023/01 | 4,337,113,000 | 2022/01 | 3,627,559,000 | 2021/01 | 2,080,372,000 |
| 2024/12 | 5,326,341,000 | 2023/12 | 5,631,380,000 | 2022/12 | 4,949,913,000 | 2021/12 | 4,227,472,000 | 2020/12 | 2,561,484,000 |
| 2024/11 | 5,158,469,000 | 2023/11 | 4,998,609,000 | 2022/11 | 5,054,387,000 | 2021/11 | 4,219,316,000 | 2020/11 | 2,586,772,000 |
| 2024/10 | 4,564,106,000 | 2023/10 | 4,591,891,000 | 2022/10 | 4,627,346,000 | 2021/10 | 3,062,871,000 | 2020/10 | 2,047,274,000 |
| 2024/09 | 5,283,017,000 | 2023/09 | 4,915,931,000 | 2022/09 | 4,590,512,000 | 2021/09 | 2,813,212,000 | 2020/09 | 2,542,196,000 |
| 2024/08 | 5,418,506,000 | 2023/08 | 4,511,901,000 | 2022/08 | 4,907,330,000 | 2021/08 | 2,816,944,000 | 2020/08 | 2,249,188,000 |
| 2024/07 | 4,910,253,000 | 2023/07 | 4,121,894,000 | 2022/07 | 4,745,747,000 | 2021/07 | 2,739,920,000 | 2020/07 | 1,847,044,000 |
| 2024/06 | 5,101,853,000 | 2023/06 | 4,678,558,000 | 2022/06 | 4,470,833,000 | 2021/06 | 2,744,611,000 | 2020/06 | 2,006,365,000 |
| 2024/05 | 5,642,889,000 | 2023/05 | 4,475,196,000 | 2022/05 | 3,607,704,000 | 2021/05 | 2,711,949,000 | 2020/05 | 1,810,475,000 |
| 2024/04 | 4,654,347,000 | 2023/04 | 4,468,611,000 | 2022/04 | 3,745,042,000 | 2021/04 | 2,553,798,000 | 2020/04 | 1,970,740,000 |
| 2024/03 | 4,658,474,000 | 2023/03 | 4,819,646,000 | 2022/03 | 3,489,616,000 | 2021/03 | 2,764,288,000 | 2020/03 | 1,818,630,000 |

本益比



| 日期 | 本益比 | 日期 | 本益比 | 日期 | 本益比 |
|------|-------|------|-------|------|-------|
| 3/26 | 18.62 | 3/12 | 18.34 | 2/25 | 18.14 |
| 3/25 | 18.23 | 3/11 | 18.12 | 2/24 | 18.55 |
| 3/24 | 18.51 | 3/10 | 18.23 | 2/21 | 18.49 |
| 3/21 | 18.40 | 3/7 | 18.96 | 2/20 | 18.49 |
| 3/20 | 18.51 | 3/6 | 18.79 | 2/19 | 18.37 |
| 3/19 | 18.34 | 3/5 | 18.90 | 2/18 | 18.26 |
| 3/18 | 18.34 | 3/4 | 18.85 | 2/17 | 17.79 |
| 3/17 | 17.84 | 3/3 | 17.17 | 2/14 | 17.73 |
| 3/14 | 18.06 | 2/27 | 17.45 | 2/13 | 17.43 |
| 3/13 | 18.06 | 2/26 | 18.02 | 2/12 | 17.26 |

重大訊息

(詳細請參考 [MOPS](#) 網站)

| 主旨 | 發表時間 |
|--|---------------------|
| ▶公司依「公開發行公司資金貸與及背書保證處理準則」第二十五條第一項第二、四款規定公告 | 2025/02/24 17:09:50 |
| ▶公告本公司董事會通過民國113年度員工酬勞及董事酬勞金額及發放方式 | 2025/02/24 14:49:11 |
| ▶公告本公司董事會決議召開民國一一四年度股東常會 | 2025/02/24 14:48:23 |
| ▶公告本公司董事會通過民國113年度合併財務報告 | 2025/02/24 15:25:59 |
| ▶董事會決議股利分派 | 2025/02/24 15:27:15 |

配股配息

| 股利年度 | 股東會日期 | 期別 | 現金股利(元/股) | 盈餘配股(元/股) |
|------|------------|-----|-----------|-----------|
| 113 | 2025/05/28 | 113 | 6.00000 | 0.00000 |
| 112 | 2024/05/27 | 112 | 6.00000 | 0.00000 |
| 111 | 2023/05/30 | 111 | 5.67000 | 0.00000 |
| 110 | 2022/05/27 | 110 | 4.50000 | 0.00000 |
| 109 | 2021/05/28 | 109 | 3.50000 | 0.00000 |