

其他電子業

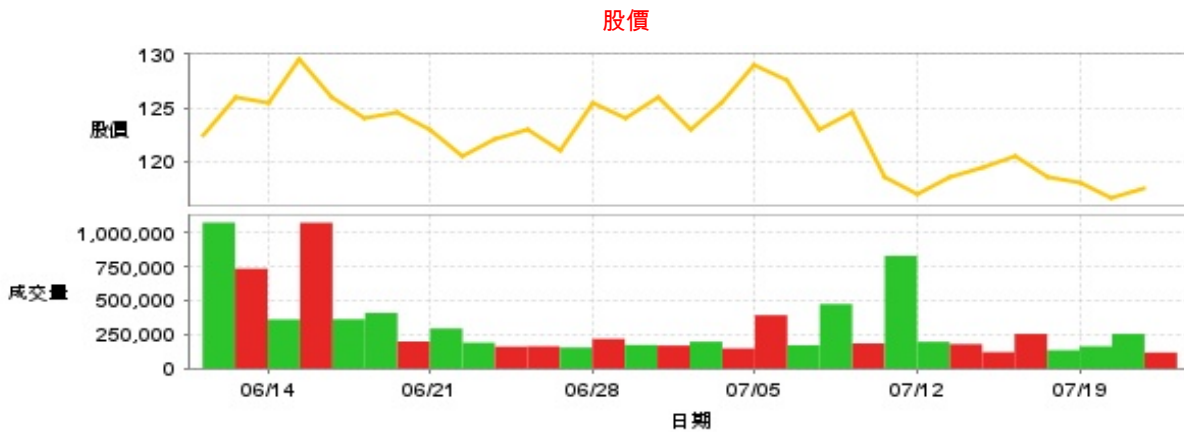
117.5 ▲ 1.0 最高118.5 | 最低
116.5

【+/-/X表示漲/跌/不比價】

公司基本資料

| | |
|--------|-----------------------------------|
| 公司名稱 | 巨路國際股份有限公司 |
| 公司發言人 | 周行 |
| 公司網址 | http://www.elumax.com |
| 實收資本額 | 新台幣 961,557,700 |
| 主要經營業務 | 程控儀器買賣及程控系統整合工程 提供電子及通信元件之經銷代理 |
| 上市日期 | 2004/09/27 |
| 產業類別 | 其他電子業 |

股價資訊



| 日期 | 收盤價 | 成交股數 | 日期 | 收盤價 | 成交股數 | 日期 | 收盤價 | 成交股數 |
|------|-------|---------|------|-------|---------|------|-------|-----------|
| 7/23 | 117.5 | 117,367 | 7/9 | 123.0 | 473,806 | 6/25 | 122.0 | 160,591 |
| 7/22 | 116.5 | 253,953 | 7/8 | 127.5 | 170,457 | 6/24 | 120.5 | 189,774 |
| 7/19 | 118.0 | 163,010 | 7/5 | 129.0 | 391,942 | 6/21 | 123.0 | 293,911 |
| 7/18 | 118.5 | 134,458 | 7/4 | 125.5 | 147,767 | 6/20 | 124.5 | 198,528 |
| 7/17 | 120.5 | 254,077 | 7/3 | 123.0 | 196,956 | 6/19 | 124.0 | 408,565 |
| 7/16 | 119.5 | 120,307 | 7/2 | 126.0 | 168,556 | 6/18 | 126.0 | 362,000 |
| 7/15 | 118.5 | 179,233 | 7/1 | 124.0 | 172,990 | 6/17 | 129.5 | 1,072,362 |
| 7/12 | 117.0 | 196,155 | 6/28 | 125.5 | 217,663 | 6/14 | 125.5 | 360,602 |
| 7/11 | 118.5 | 828,951 | 6/27 | 121.0 | 153,976 | 6/13 | 126.0 | 734,454 |
| 7/10 | 124.5 | 184,453 | 6/26 | 123.0 | 162,958 | 6/12 | 122.5 | 1,073,427 |

投信買賣超



外資及陸資買賣超



自營商買賣超



| 日期 | 投信買(+)/賣(-)超 | 自營商買(+)/賣(-)超 | 外資及陸資買(+)/賣(-)超 | 日期 | 投信買(+)/賣(-)超 | 自營商買(+)/賣(-)超 | 外資及陸資買(+)/賣(-)超 |
|------|--------------|---------------|-----------------|------|--------------|---------------|-----------------|
| 7/23 | 0 | +2,885 | +48,000 | 7/2 | 0 | -7,278 | +32,000 |
| 7/22 | +1,000 | +2,973 | +25,000 | 7/1 | 0 | +4,286 | -77,000 |
| 7/19 | +1,000 | -7,632 | +3,000 | 6/28 | +1,000 | +23,826 | +20,000 |
| 7/18 | +1,000 | +3,544 | -31,000 | 6/27 | 0 | -6,949 | +3,150 |
| 7/17 | +1,000 | -87,100 | -39,000 | 6/26 | 0 | +5,146 | -31,000 |
| 7/16 | +5,000 | -4,036 | -43,000 | 6/25 | 0 | -6,366 | -12,000 |
| 7/15 | 0 | -12,658 | +33,000 | 6/24 | 0 | +7,997 | +27,000 |
| 7/12 | 0 | -1,443 | -48,000 | 6/21 | 0 | +2,127 | +71,000 |
| 7/11 | 0 | -16,636 | -108,000 | 6/20 | 0 | +5,959 | -1,001 |
| 7/10 | +1,000 | +802 | -34,000 | 6/19 | 0 | +7,704 | +105,800 |
| 7/9 | +2,000 | -1,616 | +99,000 | 6/18 | 0 | -41,001 | +94,000 |
| 7/8 | 0 | -3,000 | -44,000 | 6/17 | 0 | -11,162 | -8,000 |
| 7/5 | +1,000 | +8,639 | -51,527 | 6/14 | 0 | +52,000 | -37,250 |
| 7/4 | 0 | -20,531 | +24,000 | 6/13 | 0 | +22,790 | -22,000 |
| 7/3 | 0 | +6,465 | -65,000 | 6/12 | 0 | -24,003 | +68,000 |

融資



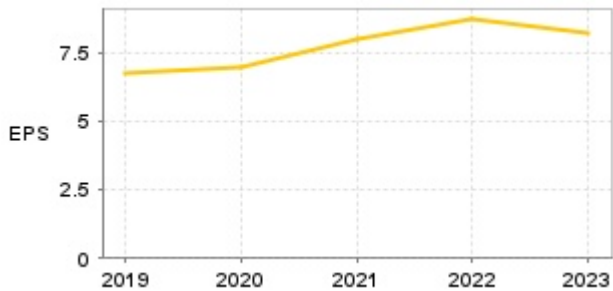
融券



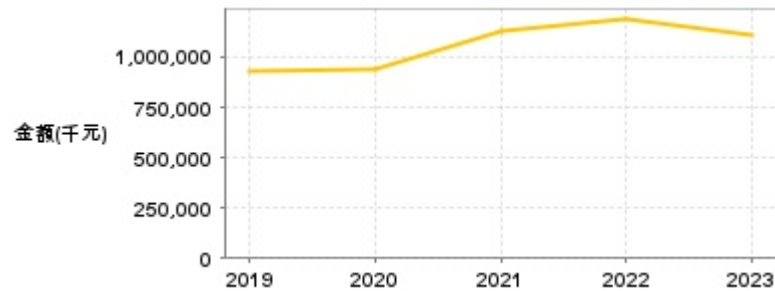
| 日期 | 融資張數 | 融券張數 | 日期 | 融資張數 | 融券張數 | 日期 | 融資張數 | 融券張數 |
|------|------|------|------|------|------|------|------|------|
| 7/23 | -28 | 0 | 7/9 | -54 | 0 | 6/25 | +19 | -1 |
| 7/22 | -4 | 0 | 7/8 | -7 | 0 | 6/24 | -42 | -1 |
| 7/19 | -9 | 0 | 7/5 | +6 | 0 | 6/21 | -19 | 0 |
| 7/18 | -14 | 0 | 7/4 | -2 | 0 | 6/20 | -11 | 0 |
| 7/17 | -2 | 0 | 7/3 | -14 | 0 | 6/19 | -15 | -2 |
| 7/16 | -19 | 0 | 7/2 | -9 | 0 | 6/18 | -14 | -1 |
| 7/15 | -2 | 0 | 7/1 | +9 | 0 | 6/17 | +115 | 0 |
| 7/12 | +6 | 0 | 6/28 | -9 | 0 | 6/14 | -13 | -2 |
| 7/11 | -28 | 0 | 6/27 | -1 | 0 | 6/13 | +28 | +1 |
| 7/10 | +31 | 0 | 6/26 | -14 | 0 | 6/12 | -174 | +1 |

公司財務資訊彙整

每股盈餘

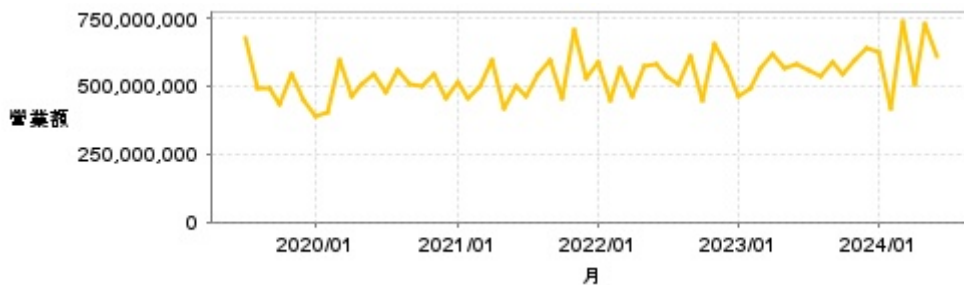


繼續營業單位稅前淨利



| 年度 | 第一季 | | 半年度 | | 前三季 | | 全年度 | |
|-------|------|----------------|------|----------------|------|----------------|------|----------------|
| | 每股盈餘 | 繼續營業單位稅前淨利(千元) | 每股盈餘 | 繼續營業單位稅前淨利(千元) | 每股盈餘 | 繼續營業單位稅前淨利(千元) | 每股盈餘 | 繼續營業單位稅前淨利(千元) |
| 2024年 | 2.62 | 330,098 | - | - | - | - | - | - |
| 2023年 | 1.79 | 257,345 | 4.27 | 602,721 | 6.58 | 891,834 | 8.17 | 1,108,954 |
| 2022年 | 1.97 | 274,645 | 3.91 | 584,538 | 6.44 | 915,224 | 8.68 | 1,185,500 |
| 2021年 | 1.62 | 220,218 | 3.96 | 544,754 | 5.85 | 833,380 | 7.96 | 1,126,395 |
| 2020年 | 1.55 | 213,362 | 3.25 | 417,804 | 5.11 | 682,932 | 6.96 | 941,599 |
| 2019年 | 1.93 | 261,905 | 4.12 | 574,852 | 5.88 | 818,655 | 6.72 | 935,088 |

月營收



| 月 | 營收 | 月 | 營收 | 月 | 營收 | 月 | 營收 | 月 | 營收 |
|---------|-------------|---------|-------------|---------|-------------|---------|-------------|---------|-------------|
| 2024/06 | 607,710,000 | 2023/06 | 579,998,000 | 2022/06 | 579,442,000 | 2021/06 | 501,201,000 | 2020/06 | 541,190,000 |
| 2024/05 | 727,191,000 | 2023/05 | 567,611,000 | 2022/05 | 574,835,000 | 2021/05 | 414,780,000 | 2020/05 | 507,089,000 |
| 2024/04 | 503,937,000 | 2023/04 | 613,877,000 | 2022/04 | 462,081,000 | 2021/04 | 597,714,000 | 2020/04 | 461,032,000 |
| 2024/03 | 738,989,000 | 2023/03 | 567,011,000 | 2022/03 | 567,464,000 | 2021/03 | 499,070,000 | 2020/03 | 592,659,000 |
| 2024/02 | 421,002,000 | 2023/02 | 488,463,000 | 2022/02 | 450,376,000 | 2021/02 | 454,111,000 | 2020/02 | 402,684,000 |
| 2024/01 | 624,559,000 | 2023/01 | 464,020,000 | 2022/01 | 587,892,000 | 2021/01 | 512,443,000 | 2020/01 | 386,140,000 |
| 2023/12 | 637,249,000 | 2022/12 | 574,362,000 | 2021/12 | 531,532,000 | 2020/12 | 453,847,000 | 2019/12 | 447,237,000 |
| 2023/11 | 595,621,000 | 2022/11 | 650,644,000 | 2021/11 | 706,377,000 | 2020/11 | 543,378,000 | 2019/11 | 543,889,000 |
| 2023/10 | 540,604,000 | 2022/10 | 445,568,000 | 2021/10 | 455,592,000 | 2020/10 | 500,920,000 | 2019/10 | 434,750,000 |
| 2023/09 | 590,824,000 | 2022/09 | 610,122,000 | 2021/09 | 593,713,000 | 2020/09 | 508,161,000 | 2019/09 | 492,464,000 |
| 2023/08 | 538,772,000 | 2022/08 | 507,972,000 | 2021/08 | 542,079,000 | 2020/08 | 558,311,000 | 2019/08 | 494,699,000 |
| 2023/07 | 555,933,000 | 2022/07 | 536,883,000 | 2021/07 | 461,461,000 | 2020/07 | 479,134,000 | 2019/07 | 673,562,000 |

本益比



| 日期 | 本益比 | 日期 | 本益比 | 日期 | 本益比 |
|------|-------|------|-------|------|-------|
| 7/23 | 13.04 | 7/9 | 13.65 | 6/25 | 13.54 |
| 7/22 | 12.93 | 7/8 | 14.15 | 6/24 | 13.37 |
| 7/19 | 13.10 | 7/5 | 14.32 | 6/21 | 13.65 |
| 7/18 | 13.15 | 7/4 | 13.93 | 6/20 | 13.82 |
| 7/17 | 13.37 | 7/3 | 13.65 | 6/19 | 13.76 |
| 7/16 | 13.26 | 7/2 | 13.98 | 6/18 | 13.98 |
| 7/15 | 13.15 | 7/1 | 13.76 | 6/17 | 14.37 |
| 7/12 | 12.99 | 6/28 | 13.93 | 6/14 | 13.93 |
| 7/11 | 13.15 | 6/27 | 13.43 | 6/13 | 13.98 |
| 7/10 | 13.82 | 6/26 | 13.65 | 6/12 | 13.60 |

重大訊息

(詳細請參考 [MOPS](#) 網站)

| 主旨 | 發表時間 |
|----------------------------|---------------------|
| ▶公告本公司113年股東常會重要決議事項 | 2024/06/26 15:34:14 |
| ▶本公司參加凱基證券舉辦之線上法人座談會 | 2024/05/23 14:38:08 |
| ▶公告本公司董事會通過113年第一季合併財務報告 | 2024/05/10 15:26:59 |
| ▶公告本公司113年第1季合併財務報告董事會召開日期 | 2024/05/02 13:35:14 |
| ▶公告本公司董事會決議股利分派 | 2024/03/11 16:13:31 |

配股配息

| 股利年度 | 股東會日期 | 期別 | 現金股利(元/股) | 盈餘配股(元/股) |
|------|------------|-----|-----------|-----------|
| 112 | - | 112 | 5.00000 | 0.00000 |
| 111 | - | 111 | 4.00000 | 0.00000 |
| 110 | - | 110 | 4.00000 | 0.00000 |
| 109 | - | 109 | 3.40000 | 0.00000 |
| 108 | 2020/06/23 | 108 | 3.30000 | 0.00000 |