

電子零組件業

72.2 ▲ 0.7 最高72.9 | 最低71.6 【+/-/X表示漲/跌/不比價】

## 公司基本資料

公司名稱	精成科技股份有限公司
公司發言人	楊建輝
公司網址	www.gbm.com.tw
實收資本額	新台幣 4,743,030,000
主要經營業務	印刷電路板及組裝 資訊軟體服務業有線通信機械器材製造業無線通信機械器材製造業等
上市日期	2007/10/19
產業類別	電子零組件業

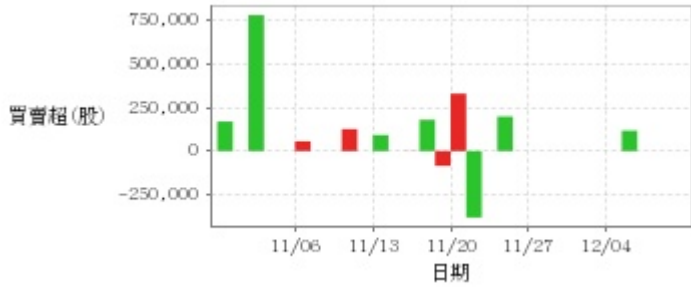
## 股價資訊

## 股價

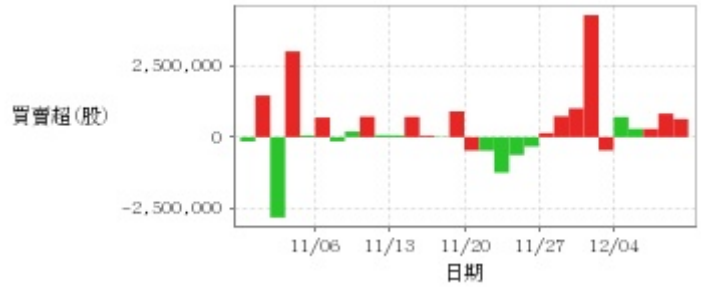


日期	收盤價	成交股數	日期	收盤價	成交股數	日期	收盤價	成交股數
12/8	72.2	3,742,470	11/24	61.5	1,340,393	11/10	62.0	4,497,125
12/7	71.5	4,409,725	11/23	61.5	2,492,543	11/9	63.4	3,725,117
12/6	71.0	5,819,015	11/22	61.8	4,126,180	11/8	62.5	3,305,735
12/5	70.0	5,793,798	11/21	62.8	10,363,699	11/7	63.4	4,276,762
12/4	70.1	12,307,088	11/20	64.6	4,232,762	11/6	64.0	5,739,182
12/1	70.5	19,978,940	11/17	64.5	5,109,849	11/3	62.4	9,486,432
11/30	69.0	18,311,776	11/16	63.1	2,122,332	11/2	63.9	23,780,459
11/29	64.2	3,957,796	11/15	63.3	3,214,767	11/1	61.2	37,836,208
11/28	63.2	2,622,514	11/14	63.0	2,845,616	10/31	61.6	17,767,315
11/27	61.9	1,377,630	11/13	61.9	2,532,186	10/30	56.0	1,761,204

投信買賣超



外資及陸資買賣超



自營商買賣超

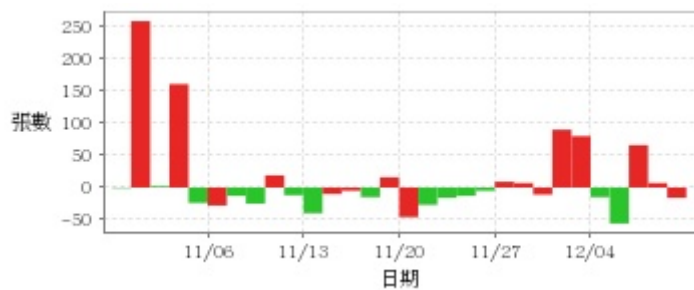


日期	投信買(+)/賣(-)超	自營商買(+)/賣(-)超	外資及陸資買(+) )/賣(-)超	日期	投信買(+)/賣(-)超	自營商買(+)/賣(-) )超	外資及陸資買(+) )/賣(-)超
12/8	0	-46,902	+630,001	11/17	-85,000	+275,755	+896,000
12/7	0	+39,019	+819,000	11/16	+179,000	-110,662	+16,000
12/6	0	+39,135	+288,000	11/15	+1,000	+134,054	+47,518
12/5	+117,000	-144,859	+290,000	11/14	0	+135,816	+708,000
12/4	0	-13,517	+703,000	11/13	+92,000	-48,166	+66,000
12/1	0	-165,610	-462,000	11/10	0	-46,095	+71,000
11/30	0	+242,459	+4,244,232	11/9	+126,000	+30,936	+712,810
11/29	0	-11,002	+1,001,000	11/8	0	-45,587	+194,549
11/28	0	+123,480	+728,000	11/7	0	-29,932	-145,733
11/27	0	+8,083	+141,960	11/6	+56,000	+26,157	+682,000
11/24	0	+53,765	-326,000	11/3	0	-33,657	+59,000
11/23	+198,000	-8,349	-621,000	11/2	0	+222,906	+2,982,907
11/22	0	-150,499	-1,233,120	11/1	+779,000	+17,514	-2,795,555
11/21	-381,000	-30,277	-469,549	10/31	0	+154,573	+1,448,000
11/20	+329,000	-188,791	-464,000	10/30	+169,000	-22,462	-148,000

融資



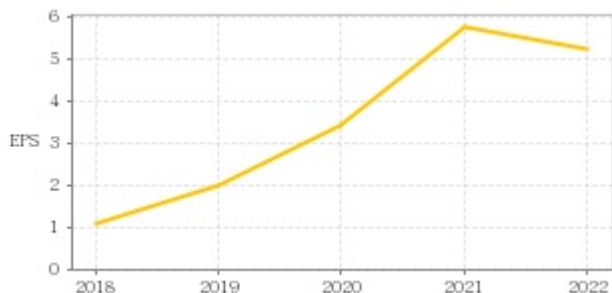
融券



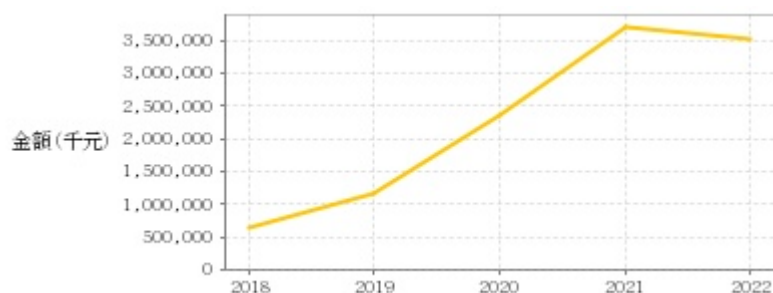
日期	融資張數	融券張數	日期	融資張數	融券張數	日期	融資張數	融券張數
12/8	-286	-16	11/24	+81	-5	11/10	-128	-12
12/7	+83	+7	11/23	+15	-13	11/9	-171	+19
12/6	+14	+66	11/22	-273	-16	11/8	-231	-25
12/5	-218	-56	11/21	+257	-27	11/7	-9	-13
12/4	-662	-15	11/20	+154	-46	11/6	+70	-28
12/1	+489	+80	11/17	+216	+16	11/3	+125	-24
11/30	+761	+90	11/16	-134	-15	11/2	-426	+161
11/29	-115	-11	11/15	+124	-5	11/1	+179	+2
11/28	+24	+7	11/14	+68	-10	10/31	+144	+259
11/27	-91	+9	11/13	-206	-40	10/30	+26	-1

## 公司財務資訊彙整

每股盈餘



繼續營業單位稅前淨利



年度	第一季		半年度		前三季		全年度	
	每股盈餘	繼續營業單位稅前淨利(千元)	每股盈餘	繼續營業單位稅前淨利(千元)	每股盈餘	繼續營業單位稅前淨利(千元)	每股盈餘	繼續營業單位稅前淨利(千元)
2023年	1.26	784,888	2.65	1,724,032	5.22	3,159,638	-	-
2022年	1.43	904,432	2.62	1,669,112	4.16	2,702,248	5.24	3,531,469
2021年	1.33	918,718	2.58	1,748,701	4.40	2,865,430	5.79	3,719,169
2020年	0.20	156,542	1.05	733,728	2.25	1,565,192	3.42	2,352,248
2019年	0.36	180,909	0.69	336,500	1.48	758,996	2.01	1,152,615
2018年	0.18	159,540	0.38	282,394	0.81	521,650	1.10	639,882

月營收



月	營收	月	營收	月	營收	月	營收	月	營收
2023/11	1,917,781,000	2022/11	1,952,703,000	2021/11	2,373,925,000	2020/11	2,247,832,000	2019/11	1,846,525,000
2023/10	1,875,764,000	2022/10	2,089,877,000	2021/10	2,397,147,000	2020/10	2,031,094,000	2019/10	1,836,673,000
2023/09	1,967,758,000	2022/09	2,232,456,000	2021/09	2,356,787,000	2020/09	2,258,119,000	2019/09	2,018,693,000
2023/08	2,019,734,000	2022/08	2,046,695,000	2021/08	2,400,987,000	2020/08	2,102,139,000	2019/08	1,942,150,000
2023/07	2,095,855,000	2022/07	2,054,916,000	2021/07	2,449,778,000	2020/07	1,875,425,000	2019/07	2,033,831,000
2023/06	1,903,263,000	2022/06	2,149,426,000	2021/06	2,244,622,000	2020/06	1,966,698,000	2019/06	1,873,910,000
2023/05	2,065,108,000	2022/05	1,986,754,000	2021/05	2,292,371,000	2020/05	1,810,681,000	2019/05	1,877,938,000
2023/04	1,941,487,000	2022/04	1,639,488,000	2021/04	2,258,426,000	2020/04	1,840,513,000	2019/04	1,819,769,000
2023/03	1,994,028,000	2022/03	2,255,726,000	2021/03	2,313,199,000	2020/03	1,825,019,000	2019/03	1,675,568,000
2023/02	1,685,988,000	2022/02	1,956,632,000	2021/02	1,922,182,000	2020/02	1,023,805,000	2019/02	1,414,153,000
2023/01	1,577,740,000	2022/01	2,043,269,000	2021/01	2,255,158,000	2020/01	1,654,706,000	2019/01	1,674,708,000
2022/12	1,843,110,000	2021/12	2,356,339,000	2020/12	2,180,275,000	2019/12	1,831,733,000	2018/12	1,717,364,000

本益比



日期	本益比	日期	本益比	日期	本益比
12/8	11.48	11/24	9.78	11/10	9.86
12/7	11.37	11/23	9.78	11/9	10.08
12/6	11.29	11/22	9.83	11/8	11.86
12/5	11.13	11/21	9.98	11/7	12.03
12/4	11.14	11/20	10.27	11/6	12.14
12/1	11.21	11/17	10.25	11/3	11.84
11/30	10.97	11/16	10.03	11/2	12.13
11/29	10.21	11/15	10.06	11/1	11.61
11/28	10.05	11/14	10.02	10/31	11.69
11/27	9.84	11/13	9.84	10/30	10.63

## 重大訊息

(詳細請參考 [MOPS](#) 網站)

主旨	發表時間
▶代孫公司川億電腦(重慶)有限公司公告累計處分有價證券達公告標準	2023/11/02 17:21:34
▶公告本公司董事會通過112年第3季合併財務報告	2023/10/30 18:05:31
▶公告本公司新增資金貸與金額達新臺幣一千萬元以上且達本公司最近期財務報表淨值百分之二以上	2023/10/30 18:05:54
▶公告本公司新增資金貸與金額達新臺幣一千萬元以上且達本公司最近期財務報表淨值百分之二以上	2023/10/30 18:06:30
▶代孫公司川億電腦(重慶)有限公司公告，新增資金貸與金額達新臺幣一千萬元以上且達本公司最近期財務報表淨值百分之二以上	2023/10/30 18:06:52

## 配股配息

股利年度	股東會日期	期別	現金股利(元/股)	盈餘配股(元/股)
111	2023/06/14	111	2.60000	0.00000
110	2022/06/08	110	1.74000	0.00000
109	2021/06/17	109	0.80000	0.00000
108	2020/06/18	108	0.50000	0.00000
107	2019/06/18	107	0.30000	0.00000