

電子通路業

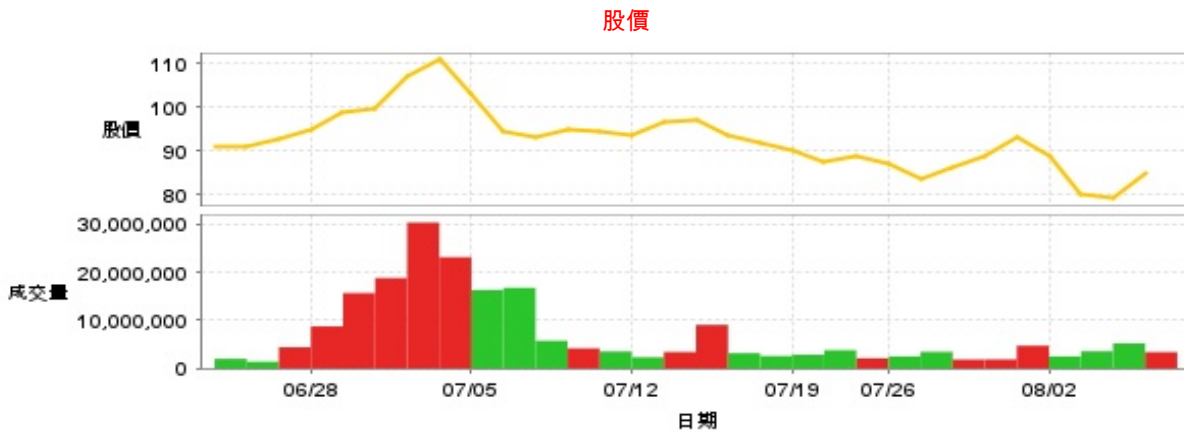
84.8 ▲ 5.8 最高85.8 | 最低
79.2

【+/-/X表示漲/跌/不比價】

公司基本資料

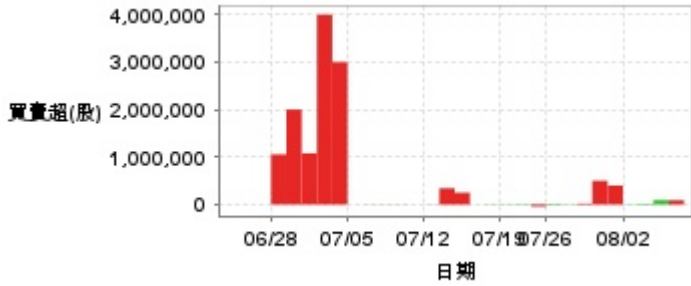
公司名稱	豐藝電子股份有限公司
公司發言人	杜懷琪
公司網址	http://www.promate.com.tw
實收資本額	新台幣 2,155,399,490
主要經營業務	電子零組件之代理經銷及面板模組之研發及銷售
上市日期	2004/05/24
產業類別	電子通路業

股價資訊

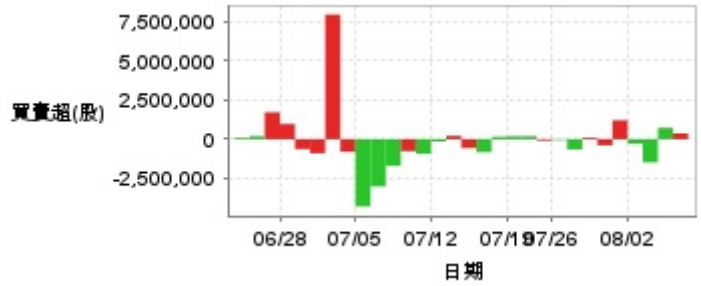


日期	收盤價	成交股數	日期	收盤價	成交股數	日期	收盤價	成交股數
8/7	84.8	3,410,203	7/22	87.3	3,805,383	7/8	94.6	16,803,327
8/6	79.0	5,214,233	7/19	90.3	2,848,126	7/5	103.0	16,345,838
8/5	80.1	3,571,395	7/18	91.8	2,595,806	7/4	111.0	23,185,278
8/2	88.9	2,508,484	7/17	93.5	3,184,065	7/3	107.0	30,389,741
8/1	93.0	4,741,132	7/16	97.3	9,086,167	7/2	99.9	18,831,012
7/31	88.6	1,885,247	7/15	96.8	3,429,216	7/1	98.7	15,698,023
7/30	86.0	1,859,906	7/12	93.5	2,322,355	6/28	95.0	8,761,488
7/29	83.7	3,464,546	7/11	94.3	3,536,513	6/27	92.8	4,422,092
7/26	87.1	2,516,091	7/10	94.7	4,194,370	6/26	90.8	1,406,636
7/23	88.7	2,123,705	7/9	93.2	5,777,025	6/25	90.9	1,999,909

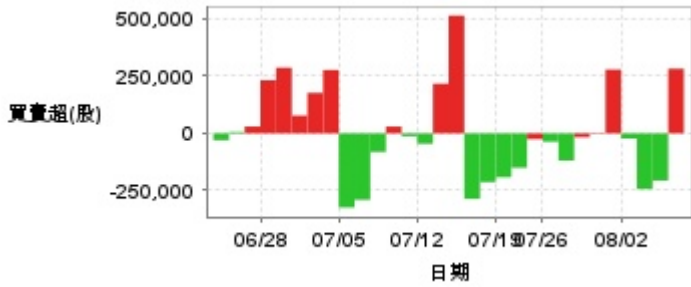
投信買賣超



外資及陸資買賣超

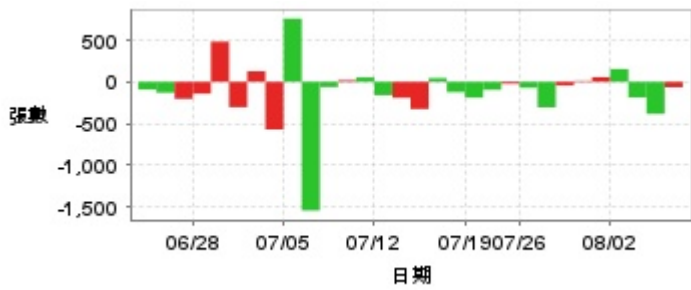


自營商買賣超



日期	投信買(+)/賣(-)超	自營商買(+)/賣(-)超	外資及陸資買(+)/賣(-)超	日期	投信買(+)/賣(-)超	自營商買(+)/賣(-)超	外資及陸資買(+)/賣(-)超
8/7	+90,000	+282,702	+374,000	7/15	+343,000	+216,983	+218,000
8/6	+93,000	-206,090	+725,100	7/12	+4,000	-45,643	-142,000
8/5	+16,000	-243,419	-1,471,900	7/11	0	-12,285	-931,000
8/2	+7,000	-22,503	-286,000	7/10	-3,000	+29,730	-756,000
8/1	+400,000	+279,233	+1,208,000	7/9	+5,000	-81,092	-1,699,000
7/31	+501,000	-2,605	-386,000	7/8	-4,000	-290,634	-3,002,700
7/30	+21,733	-16,695	+94,000	7/5	0	-324,212	-4,280,000
7/29	+7,000	-118,565	-646,000	7/4	+3,000,000	+277,093	-797,100
7/26	+17,000	-36,572	-50,000	7/3	+4,000,000	+177,146	+7,929,442
7/23	-42,000	-25,237	-91,000	7/2	+1,078,988	+77,745	-890,500
7/22	+11,000	-150,249	+191,100	7/1	+2,000,858	+287,169	-623,900
7/19	+7,000	-191,790	+191,000	6/28	+1,055,835	+232,437	+971,000
7/18	+6,726	-213,227	+159,200	6/27	0	+29,837	+1,715,000
7/17	-1,577	-286,393	-820,500	6/26	0	+6,261	+195,000
7/16	+249,832	+514,850	-559,000	6/25	0	-29,760	+92,000

融資



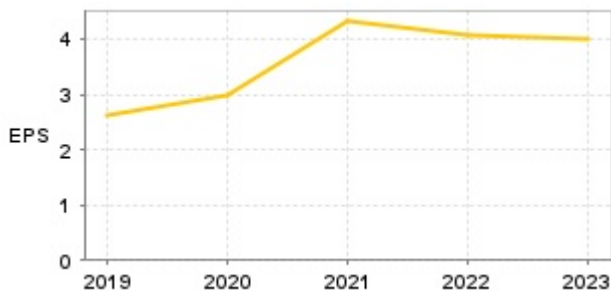
融券



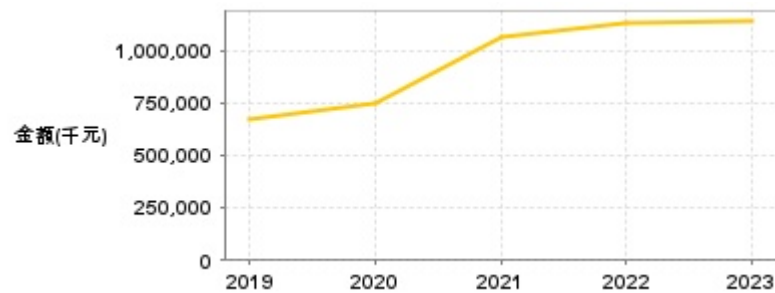
日期	融資張數	融券張數	日期	融資張數	融券張數	日期	融資張數	融券張數
8/7	-65	+9	7/22	-96	+29	7/8	-1,545	-141
8/6	-385	-7	7/19	-190	+4	7/5	+759	-95
8/5	-188	-15	7/18	-123	+15	7/4	-572	+53
8/2	+154	-27	7/17	+44	+3	7/3	+127	+147
8/1	+56	+10	7/16	-326	0	7/2	-304	+8
7/31	+11	+5	7/15	-192	0	7/1	+482	+5
7/30	-44	-80	7/12	-160	0	6/28	-142	+4
7/29	-306	+92	7/11	+53	-228	6/27	-204	+317
7/26	-71	-12	7/10	+19	-110	6/26	-130	+1
7/23	-23	+7	7/9	-62	-12	6/25	-93	-60

公司財務資訊彙整

每股盈餘



繼續營業單位稅前淨利



年度	第一季		半年度		前三季		全年度	
	每股盈餘	繼續營業單位稅前淨利(千元)	每股盈餘	繼續營業單位稅前淨利(千元)	每股盈餘	繼續營業單位稅前淨利(千元)	每股盈餘	繼續營業單位稅前淨利(千元)
2024年	2.27	641,742	-	-	-	-	-	-
2023年	0.80	234,490	1.93	565,796	3.84	1,067,859	4.00	1,135,585
2022年	1.56	403,490	2.82	735,269	3.78	1,013,093	4.08	1,133,099
2021年	1.23	290,314	2.24	535,076	3.53	855,386	4.31	1,059,457
2020年	0.79	200,626	1.69	413,082	2.43	604,214	2.99	747,615
2019年	0.63	169,842	1.52	391,108	2.33	587,090	2.62	674,504

月營收



月	營收	月	營收	月	營收	月	營收	月	營收
2024/07	3,123,143,000	2023/07	2,371,700,000	2022/07	1,811,874,000	2021/07	2,828,268,000	2020/07	2,292,559,000
2024/06	2,739,635,000	2023/06	2,180,406,000	2022/06	2,363,264,000	2021/06	2,558,789,000	2020/06	2,021,512,000
2024/05	3,195,322,000	2023/05	2,465,632,000	2022/05	2,908,476,000	2021/05	2,736,678,000	2020/05	1,956,138,000
2024/04	3,635,281,000	2023/04	2,093,375,000	2022/04	2,452,025,000	2021/04	2,702,551,000	2020/04	2,651,782,000
2024/03	4,671,778,000	2023/03	2,476,026,000	2022/03	3,014,088,000	2021/03	2,786,653,000	2020/03	2,505,741,000
2024/02	2,501,391,000	2023/02	2,476,055,000	2022/02	2,358,279,000	2021/02	2,102,475,000	2020/02	1,344,644,000
2024/01	4,185,357,000	2023/01	1,969,320,000	2022/01	3,094,730,000	2021/01	2,955,404,000	2020/01	1,726,060,000
2023/12	2,342,762,000	2022/12	1,874,456,000	2021/12	2,759,875,000	2020/12	2,602,206,000	2019/12	1,967,200,000
2023/11	2,602,185,000	2022/11	2,072,342,000	2021/11	2,823,830,000	2020/11	2,254,183,000	2019/11	1,993,245,000
2023/10	2,547,022,000	2022/10	1,975,146,000	2021/10	2,616,249,000	2020/10	2,283,815,000	2019/10	2,065,758,000
2023/09	3,027,372,000	2022/09	2,195,935,000	2021/09	2,711,829,000	2020/09	2,720,888,000	2019/09	1,915,769,000
2023/08	2,964,660,000	2022/08	1,952,572,000	2021/08	2,878,559,000	2020/08	2,338,681,000	2019/08	2,067,882,000

本益比



日期	本益比	日期	本益比	日期	本益比
8/7	15.70	7/22	16.17	7/8	17.52
8/6	14.63	7/19	16.72	7/5	19.07
8/5	14.83	7/18	17.00	7/4	20.56
8/2	16.46	7/17	17.31	7/3	19.81
8/1	17.22	7/16	18.02	7/2	18.50
7/31	16.41	7/15	17.93	7/1	18.28
7/30	15.93	7/12	17.31	6/28	17.59
7/29	15.50	7/11	17.46	6/27	17.19
7/26	16.13	7/10	17.54	6/26	16.81
7/23	16.43	7/9	17.26	6/25	16.83

重大訊息

(詳細請參考 [MOPS 網站](#))

主旨	發表時間
▶ 本公司113年第二季財務報告董事會召開日期	2024/07/31 13:42:33
▶ 公告本公司調整現金股利配息率	2024/07/02 13:39:22
▶ 董事會決議股利配發基準日及調整配息率	2024/05/28 14:01:37
▶ 公告本公司董事會通過113年度第一季合併財務報告	2024/05/08 15:34:56
▶ 本公司113年第一季財務報告董事會召開日期	2024/04/30 14:23:54

配股配息

股利年度	股東會日期	期別	現金股利(元/股)	盈餘配股(元/股)
112	2024/05/28	112	3.50000	0.00000
111	2023/06/14	111	3.45000	0.00000
110	2022/06/15	110	3.78000	0.00000
109	2021/06/15	109	2.80000	0.00000
108	2020/06/15	108	2.28000	0.00000