

建材營造

45.05 ▲ 0.35 最高45.3 | 最低 44.4

【+/-/X表示漲/跌/不比價】

公司基本資料

公司名稱	達麗建設事業股份有限公司
公司發言人	廖政雄
公司網址	http://www.da-li.com.tw
實收資本額	新台幣 4,288,528,110
主要經營業務	委託營造廠商興建商業大樓及國民住宅出租、出售 都市更新重建 不動產買賣及租賃
上市日期	2013/08/01
產業類別	建材營造

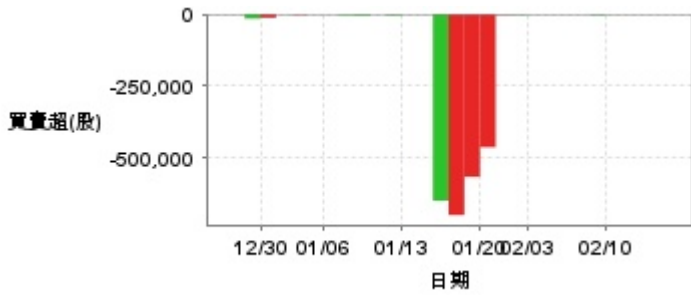
股價資訊

股價



日期	收盤價	成交股數	日期	收盤價	成交股數	日期	收盤價	成交股數
2/14	45.05	720,737	1/22	42.2	539,546	1/8	42.95	921,019
2/13	44.7	1,521,157	1/21	42.2	606,981	1/7	42.95	1,369,618
2/12	43.75	906,327	1/20	41.65	1,000,512	1/6	43.95	1,274,653
2/11	43.75	704,475	1/17	41.1	1,358,496	1/3	43.25	1,451,273
2/10	43.65	1,380,950	1/16	40.9	1,634,070	1/2	44.35	819,481
2/7	43.05	926,847	1/15	40.1	1,686,544	12/31	44.25	1,527,560
2/6	43.85	783,622	1/14	40.5	1,111,150	12/30	46.0	2,392,220
2/5	43.55	778,917	1/13	40.0	1,967,122	12/27	44.25	829,580
2/4	43.05	1,201,037	1/10	40.85	2,415,772	12/26	45.35	1,247,885
2/3	43.55	1,128,633	1/9	42.35	992,227	12/25	45.5	2,726,646

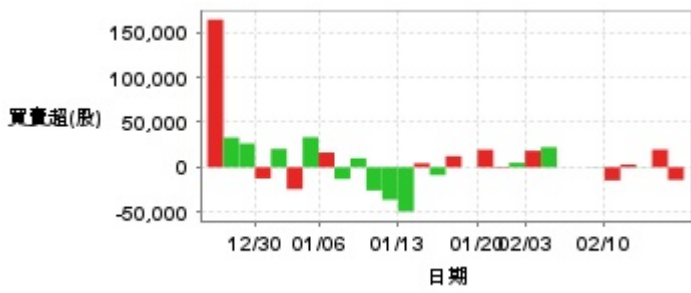
投信買賣超



外資及陸資買賣超



自營商買賣超

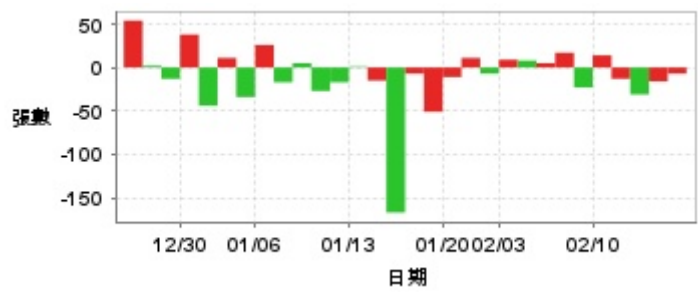


日期	投信買(+)/賣(-)超	自營商買(+)/賣(-)超	外資及陸資買(+)/賣(-)超	日期	投信買(+)/賣(-)超	自營商買(+)/賣(-)超	外資及陸資買(+)/賣(-)超
2/14	0	-14,000	-49,000	1/15	-650,200	-8,728	-58,383
2/13	0	+19,744	+281,000	1/14	0	+4,455	-388,000
2/12	0	-232	+20,290	1/13	0	-49,194	-185,690
2/11	0	+3,000	-46,000	1/10	-4,000	-36,056	-1,047,417
2/10	0	-14,549	+715,316	1/9	0	-25,742	-419,792
2/7	-3,000	-336	-502,710	1/8	-5,000	+10,095	-73,135
2/6	0	0	+314,000	1/7	-3,000	-13,040	-875,571
2/5	0	-75	+4,000	1/6	0	+16,388	-68,000
2/4	0	+22,334	-196,800	1/3	0	+33,405	-666,806
2/3	0	+18,378	+304,379	1/2	-2,000	-24,278	+209,502
1/22	-2,000	+5,000	-67,000	12/31	0	+20,448	-850,132
1/21	-2,000	+876	0	12/30	-13,000	-12,470	+144,059
1/20	-464,000	+19,577	+548,961	12/27	-16,000	+26,426	-226,264
1/17	-567,000	0	+347,750	12/26	0	+33,000	-341,000
1/16	-700,250	+12,370	+524,350	12/25	0	+164,200	+900,098

融資



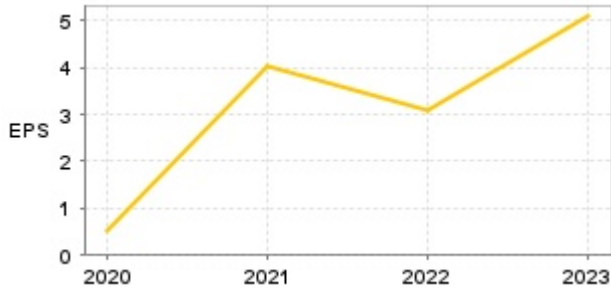
融券



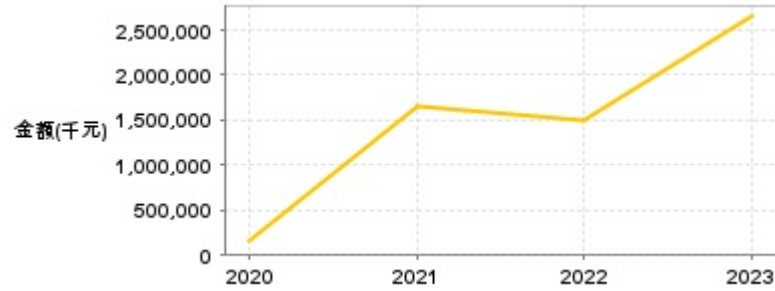
日期	融資張數	融券張數	日期	融資張數	融券張數	日期	融資張數	融券張數
2/14	+25	-7	1/22	-21	-7	1/8	+22	+5
2/13	-53	-16	1/21	-24	+11	1/7	+56	-17
2/12	-45	-31	1/20	-20	-11	1/6	-33	+26
2/11	+2	-13	1/17	-40	-51	1/3	-39	-34
2/10	-49	+14	1/16	-122	-7	1/2	-115	+11
2/7	+55	-23	1/15	+60	-167	12/31	+14	-44
2/6	-11	+17	1/14	+11	-15	12/30	+133	+38
2/5	-53	+5	1/13	-148	+1	12/27	-34	-13
2/4	-42	+8	1/10	-214	-17	12/26	+6	+2
2/3	-67	+9	1/9	+23	-27	12/25	-90	+54

公司財務資訊彙整

每股盈餘

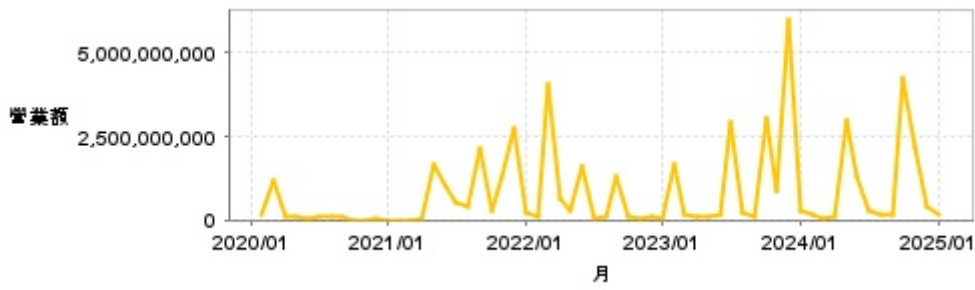


繼續營業單位稅前淨利



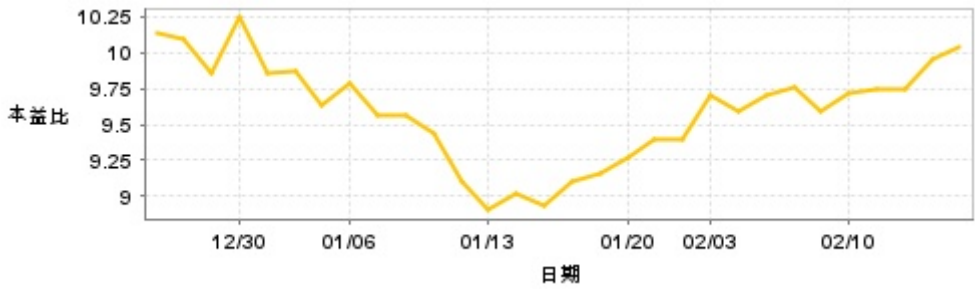
年度	第一季		半年度		前三季		全年度	
	每股盈餘	繼續營業單位稅前淨利(千元)	每股盈餘	繼續營業單位稅前淨利(千元)	每股盈餘	繼續營業單位稅前淨利(千元)	每股盈餘	繼續營業單位稅前淨利(千元)
2024年	0.04	26,302	0.85	575,607	0.88	598,211	-	-
2023年	0.44	224,378	0.23	173,337	1.27	716,805	5.08	2,648,027
2022年	1.67	815,923	2.36	1,106,289	3.41	1,596,343	3.09	1,495,072
2021年	-0.10	-39,595	0.89	396,184	1.82	764,878	4.03	1,645,071
2020年	0.88	228,013	0.53	151,975	0.53	160,224	0.50	166,259

月營收



月	營收	月	營收	月	營收	月	營收	月	營收
2025/01	163,793,000	2024/01	260,774,000	2023/01	26,174,000	2022/01	197,879,000	2021/01	5,240,000
2024/12	413,818,000	2023/12	6,016,736,000	2022/12	83,143,000	2021/12	2,736,374,000	2020/12	44,987,000
2024/11	2,181,858,000	2023/11	869,191,000	2022/11	57,355,000	2021/11	1,326,580,000	2020/11	6,019,000
2024/10	4,258,370,000	2023/10	3,047,318,000	2022/10	81,154,000	2021/10	304,425,000	2020/10	8,343,000
2024/09	162,846,000	2023/09	96,142,000	2022/09	1,300,482,000	2021/09	2,149,093,000	2020/09	117,950,000
2024/08	148,789,000	2023/08	246,750,000	2022/08	106,544,000	2021/08	377,233,000	2020/08	118,884,000
2024/07	257,235,000	2023/07	2,950,414,000	2022/07	61,937,000	2021/07	526,688,000	2020/07	88,128,000
2024/06	1,299,516,000	2023/06	133,530,000	2022/06	1,590,714,000	2021/06	992,520,000	2020/06	28,335,000
2024/05	2,968,486,000	2023/05	101,713,000	2022/05	259,974,000	2021/05	1,636,153,000	2020/05	100,971,000
2024/04	124,130,000	2023/04	87,837,000	2022/04	656,565,000	2021/04	13,189,000	2020/04	101,343,000
2024/03	70,124,000	2023/03	183,093,000	2022/03	4,084,829,000	2021/03	5,455,000	2020/03	1,163,114,000
2024/02	174,228,000	2023/02	1,666,836,000	2022/02	107,905,000	2021/02	5,617,000	2020/02	190,843,000

本益比



日期	本益比	日期	本益比	日期	本益比
2/14	10.03	1/22	9.40	1/8	9.57
2/13	9.96	1/21	9.40	1/7	9.57
2/12	9.74	1/20	9.28	1/6	9.79
2/11	9.74	1/17	9.15	1/3	9.63
2/10	9.72	1/16	9.11	1/2	9.88
2/7	9.59	1/15	8.93	12/31	9.86
2/6	9.77	1/14	9.02	12/30	10.24
2/5	9.70	1/13	8.91	12/27	9.86
2/4	9.59	1/10	9.10	12/26	10.10
2/3	9.70	1/9	9.43	12/25	10.13

重大訊息

(詳細請參考 [MOPS](#) 網站)

主旨	發表時間
▶本公司取得新北市泰山段土地及合建分屋一年內累計達 新台幣5億元	2025/02/13 17:52:31
▶代子公司達鉅建設公告後壁田段新建工程發包予寶信營造(股)公司	2025/02/06 15:52:09
▶公告本公司訂定現金增資認股基準日等相關事宜	2025/01/15 18:18:52
▶本公司及他公司共同取得台北市大安區土地及合作興建權利 (補充1130926之公告)	2024/12/24 18:58:18
▶公告本公司董事會決議辦理現金增資發行新股	2024/12/19 17:10:08

配股配息

股利年度	股東會日期	期別	現金股利(元/股)	盈餘配股(元/股)
112	2024/06/19	112	3.00000	0.50000
111	2023/06/15	111	1.00000	0.50000
110	-	110	3.00000	0.00000
109	2021/06/17	109	0.00000	0.20000