

電腦及週邊設備業

74.6 ▲ 0.8 最高75.8 | 最低  
73.7

【+/-/X表示漲/跌/不比價】

## 公司基本資料

公司名稱	凌華科技股份有限公司
公司發言人	陳淑芬
公司網址	www.adlinktech.com
實收資本額	新台幣 2,174,972,570
主要經營業務	嵌入式電腦及電腦週邊產品 量測及自動化產品 邊緣運算解決方案
上市日期	2004/11/08
產業類別	電腦及週邊設備業

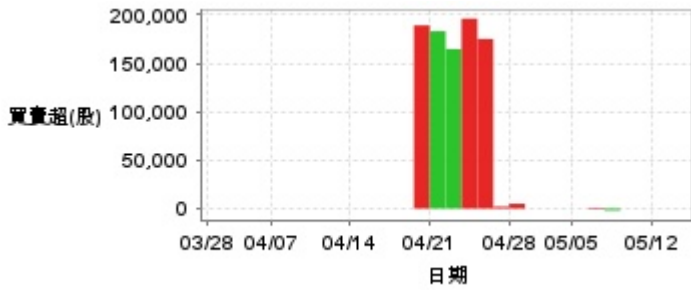
## 股價資訊

## 股價

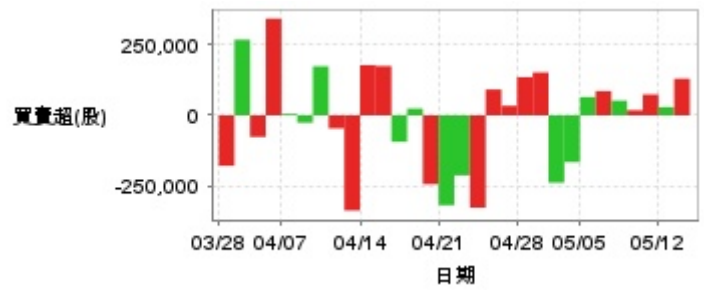


日期	收盤價	成交股數	日期	收盤價	成交股數	日期	收盤價	成交股數
5/13	74.6	659,670	4/28	73.4	388,460	4/14	72.0	1,643,453
5/12	73.8	553,676	4/25	72.0	902,809	4/11	71.0	2,131,849
5/9	73.9	586,418	4/24	71.5	1,011,649	4/10	70.5	310,387
5/8	71.7	399,797	4/23	70.0	890,138	4/9	64.1	2,425,593
5/7	70.8	305,892	4/22	68.3	943,650	4/8	71.2	2,078,353
5/6	71.0	424,916	4/21	69.7	1,146,738	4/7	79.1	98,132
5/5	70.7	1,104,073	4/18	71.3	719,042	4/2	87.8	5,795,694
5/2	74.1	838,716	4/17	70.0	670,148	4/1	83.1	1,920,833
4/30	75.0	2,009,235	4/16	70.4	1,227,426	3/31	81.0	4,046,298
4/29	75.5	1,106,327	4/15	73.8	1,152,316	3/28	90.0	2,180,698

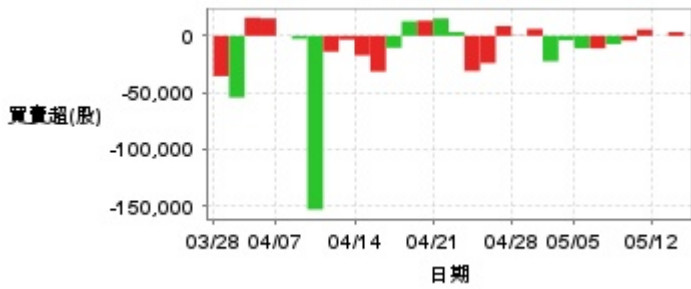
投信買賣超



外資及陸資買賣超



自營商買賣超



日期	投信買(+)/賣(-)超	自營商買(+)/賣(-)超	外資及陸資買(+)/賣(-)超	日期	投信買(+)/賣(-)超	自營商買(+)/賣(-)超	外資及陸資買(+)/賣(-)超
5/13	0	+3,269	+129,353	4/21	+183,000	+15,366	-317,000
5/12	0	0	+28,943	4/18	+189,000	+13,361	-243,000
5/9	0	+5,541	+73,773	4/17	0	+12,839	+24,000
5/8	0	-4,225	+18,218	4/16	0	-10,592	-93,416
5/7	-2,000	-7,370	+52,024	4/15	0	-31,510	+174,100
5/6	-1,000	-11,100	+85,640	4/14	0	-17,270	+177,242
5/5	0	-10,996	+64,797	4/11	0	-3,327	-335,761
5/2	0	-3,909	-165,005	4/10	0	-14,000	-46,000
4/30	0	-22,503	-237,527	4/9	0	-153,382	+173,000
4/29	0	+6,072	+151,432	4/8	0	-2,699	-25,900
4/28	+5,000	-272	+134,912	4/7	0	0	+5,000
4/25	+2,000	+8,629	+33,794	4/2	0	+15,383	+341,356
4/24	+175,000	-24,083	+91,278	4/1	0	+16,079	-76,000
4/23	+196,000	-31,042	-325,821	3/31	0	-54,482	+267,000
4/22	+164,610	+3,353	-211,698	3/28	0	-35,580	-178,000

融資



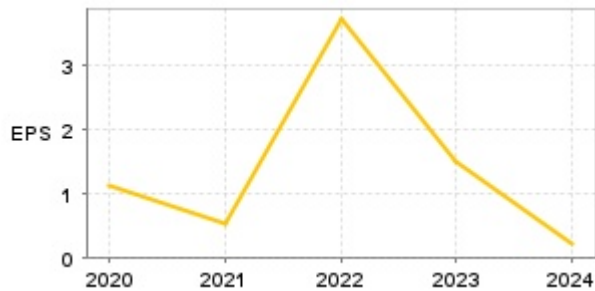
融券



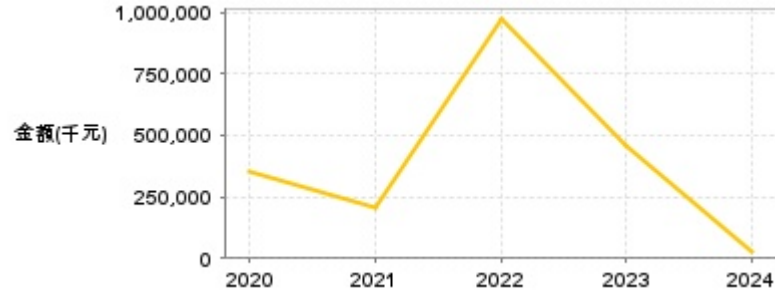
日期	融資張數	融券張數	日期	融資張數	融券張數	日期	融資張數	融券張數
5/13	-120	0	4/28	-5	0	4/14	-42	-2
5/12	-94	0	4/25	+50	+1	4/11	+58	-6
5/9	+83	-2	4/24	-31	+5	4/10	+23	-1
5/8	+78	+1	4/23	+64	0	4/9	-490	-82
5/7	+6	-3	4/22	+18	0	4/8	-80	-93
5/6	+48	+2	4/21	+18	+3	4/7	-10	-15
5/5	-78	-6	4/18	-91	+2	4/2	+190	+91
5/2	+121	+4	4/17	+57	0	4/1	-23	-1
4/30	+90	+1	4/16	+6	0	3/31	-366	-89
4/29	+9	-1	4/15	+13	0	3/28	+178	+23

## 公司財務資訊彙整

每股盈餘

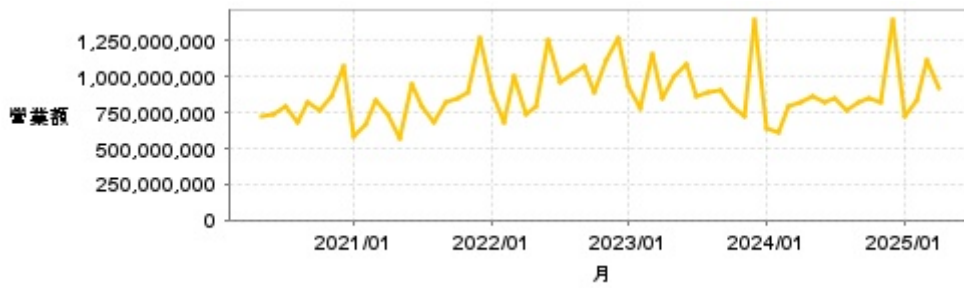


繼續營業單位稅前淨利



年度	第一季		半年度		前三季		全年度	
	每股盈餘	繼續營業單位稅前淨利(千元)	每股盈餘	繼續營業單位稅前淨利(千元)	每股盈餘	繼續營業單位稅前淨利(千元)	每股盈餘	繼續營業單位稅前淨利(千元)
2025年	0.31	86,014	-	-	-	-	-	-
2024年	-0.35	-120,866	-0.77	-236,680	-0.59	-206,277	0.23	25,810
2023年	0.38	132,832	0.68	243,449	1.17	362,355	1.51	456,641
2022年	0.23	76,679	2.25	564,690	3.31	859,168	3.71	970,329
2021年	0.01	14,649	0.32	73,172	0.08	42,178	0.55	202,910
2020年	0.40	139,710	0.53	194,965	0.79	272,533	1.12	350,812

月營收



月	營收	月	營收	月	營收	月	營收	月	營收
2025/04	925,910,000	2024/04	827,547,000	2023/04	847,184,000	2022/04	731,737,000	2021/04	733,980,000
2025/03	1,110,705,000	2024/03	797,841,000	2023/03	1,162,382,000	2022/03	1,006,562,000	2021/03	841,191,000
2025/02	836,765,000	2024/02	617,842,000	2023/02	783,452,000	2022/02	675,546,000	2021/02	664,767,000
2025/01	727,717,000	2024/01	638,045,000	2023/01	933,609,000	2022/01	899,276,000	2021/01	590,372,000
2024/12	1,403,643,000	2023/12	1,392,560,000	2022/12	1,268,115,000	2021/12	1,273,812,000	2020/12	1,081,177,000
2024/11	821,787,000	2023/11	730,757,000	2022/11	1,122,214,000	2021/11	893,623,000	2020/11	866,198,000
2024/10	844,822,000	2023/10	800,360,000	2022/10	897,343,000	2021/10	856,989,000	2020/10	764,843,000
2024/09	822,542,000	2023/09	906,965,000	2022/09	1,078,992,000	2021/09	822,202,000	2020/09	817,809,000
2024/08	761,783,000	2023/08	895,256,000	2022/08	1,017,140,000	2021/08	681,167,000	2020/08	678,307,000
2024/07	848,415,000	2023/07	869,638,000	2022/07	964,990,000	2021/07	788,487,000	2020/07	795,020,000
2024/06	828,176,000	2023/06	1,082,662,000	2022/06	1,259,223,000	2021/06	951,831,000	2020/06	737,089,000
2024/05	865,895,000	2023/05	1,009,694,000	2022/05	797,037,000	2021/05	574,633,000	2020/05	730,001,000

本益比



日期	本益比	日期	本益比	日期	本益比
5/13	82.89	4/28	319.13	4/14	313.04
5/12	320.87	4/25	313.04	4/11	308.70
5/9	321.30	4/24	310.87	4/10	306.52
5/8	311.74	4/23	304.35	4/9	278.70
5/7	307.83	4/22	296.96	4/8	309.57
5/6	308.70	4/21	303.04	4/7	343.91
5/5	307.39	4/18	310.00	4/2	381.74
5/2	322.17	4/17	304.35	4/1	361.30
4/30	326.09	4/16	306.09	3/31	352.17
4/29	328.26	4/15	320.87	3/28	391.30

## 重大訊息

(詳細請參考 [MOPS](#) 網站)

主旨	發表時間
▶公告本公司背書保證達資金貸與及背書保證處理準則	2025/05/07 17:49:14
▶公告本公司內部稽核主管異動事宜	2025/05/07 17:51:49
▶公告本公司董事會通過114年第一季合併財務報告	2025/05/07 17:57:13
▶公告本公司114年第一季財務報告董事會預計召開日期 為114年5月7日	2025/04/28 11:42:02
▶公告本公司董事會通過113年合併財務報告	2025/03/06 16:18:09

## 配股配息

股利年度	股東會日期	期別	現金股利(元/股)	盈餘配股(元/股)
113	-	113	0.93000	0.00000
112	-	112	1.00000	0.00000
111	-	111	2.50000	0.00000
110	2022/06/22	110	0.30000	0.00000
109	2021/06/24	109	0.00000	0.00000