

光電業

14.75 ▼ 0.2 最高15.0 | 最低
14.75

【+/-/X表示漲/跌/不比價】

公司基本資料

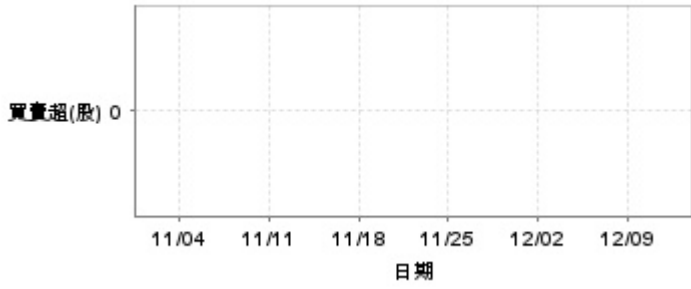
公司名稱	華興電子工業股份有限公司
公司發言人	倪志誠
公司網址	www.ledtech.com
實收資本額	新台幣 800,000,000
主要經營業務	照明應用產品 發光二極體元件
上市日期	2008/10/21
產業類別	光電業

股價資訊

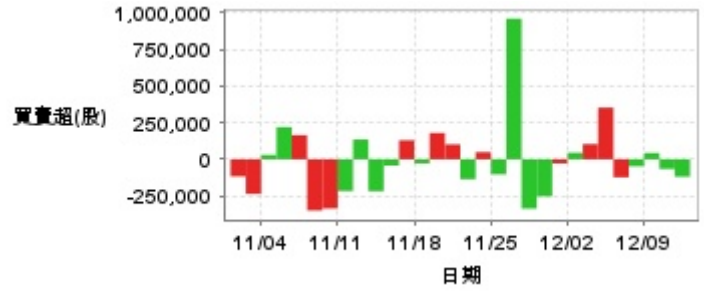


日期	收盤價	成交股數	日期	收盤價	成交股數	日期	收盤價	成交股數
12/11	14.75	332,083	11/27	14.75	938,703	11/13	15.7	782,726
12/10	14.95	239,185	11/26	15.25	3,412,967	11/12	15.9	1,120,672
12/9	14.95	800,831	11/25	15.8	3,067,218	11/11	15.9	1,202,744
12/6	15.45	397,589	11/22	15.8	681,242	11/8	16.15	2,532,330
12/5	15.75	791,156	11/21	15.55	666,372	11/7	16.05	3,684,489
12/4	15.65	2,300,391	11/20	16.0	776,427	11/6	15.85	3,768,418
12/3	14.85	310,419	11/19	15.4	503,099	11/5	14.9	1,135,597
12/2	14.7	357,612	11/18	15.1	404,578	11/4	15.15	982,410
11/29	14.7	445,552	11/15	15.3	741,813	11/1	15.5	2,483,106
11/28	14.35	3,098,795	11/14	15.1	1,037,053	10/30	14.95	1,407,610

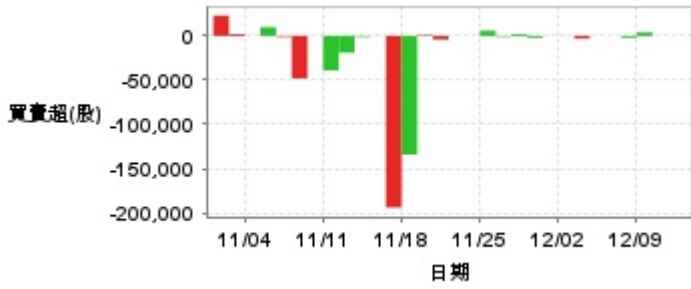
投信買賣超



外資及陸資買賣超

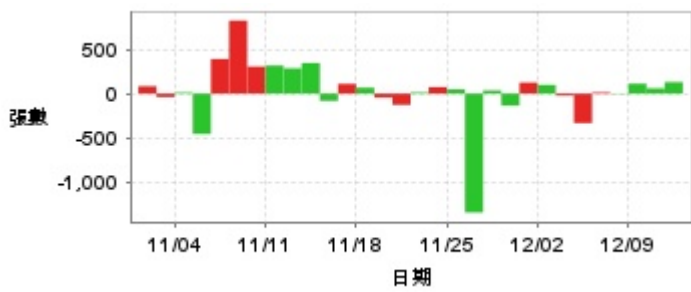


自營商買賣超



日期	投信買(+)/賣(-)超	自營商買(+)/賣(-)超	外資及陸資買(+)/賣(-)超	日期	投信買(+)/賣(-)超	自營商買(+)/賣(-)超	外資及陸資買(+)/賣(-)超
12/11	0	0	-118,999	11/20	0	-4,000	+102,000
12/10	0	0	-66,000	11/19	0	+1,000	+180,000
12/9	0	+4,000	+43,401	11/18	0	-134,000	-28,000
12/6	0	-2,000	-48,000	11/15	0	-194,000	+130,000
12/5	0	0	-123,000	11/14	0	0	-43,000
12/4	0	0	+353,000	11/13	0	-1,000	-218,000
12/3	0	-3,000	+104,000	11/12	0	-19,000	+135,000
12/2	0	0	+45,000	11/11	0	-39,000	-217,000
11/29	0	0	-28,000	11/8	0	0	-336,000
11/28	0	-2,000	-253,000	11/7	0	-48,000	-350,000
11/27	0	+2,000	-337,000	11/6	0	-1,000	+164,800
11/26	0	-1,000	+961,000	11/5	0	+10,000	+220,000
11/25	0	+6,000	-103,000	11/4	0	0	+30,000
11/22	0	0	+49,000	11/1	0	+2,000	-236,800
11/21	0	0	-136,000	10/30	0	+23,000	-117,000

融資



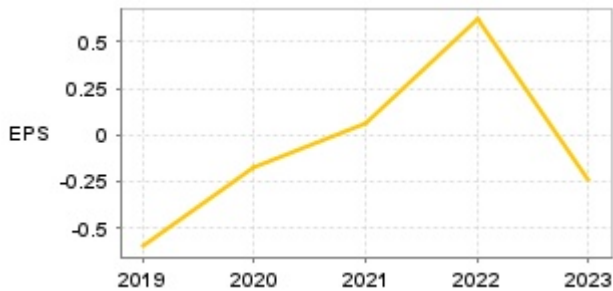
融券



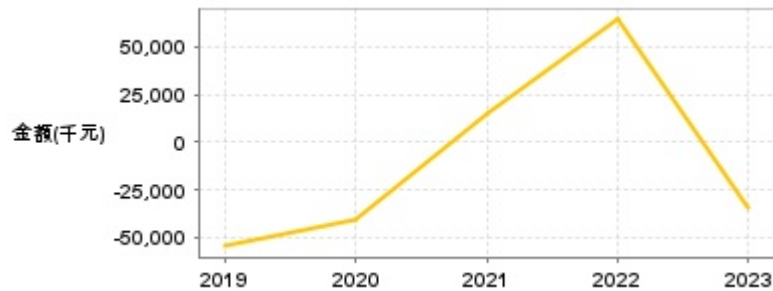
日期	融資張數	融券張數	日期	融資張數	融券張數	日期	融資張數	融券張數
12/11	+130	0	11/27	+36	+5	11/13	+345	-1
12/10	+60	0	11/26	-1,338	+8	11/12	+285	-4
12/9	+112	-1	11/25	+48	0	11/11	+316	-1
12/6	+4	-8	11/22	+74	-35	11/8	+305	+29
12/5	+14	+1	11/21	+14	-6	11/7	+822	+19
12/4	-331	+3	11/20	-126	+7	11/6	+390	+3
12/3	-23	-1	11/19	-44	-4	11/5	-454	-12
12/2	+98	-2	11/18	+67	-8	11/4	+13	+11
11/29	+125	-8	11/15	+110	+3	11/1	-38	+2
11/28	-135	-3	11/14	-81	+3	10/30	+84	+1

公司財務資訊彙整

每股盈餘

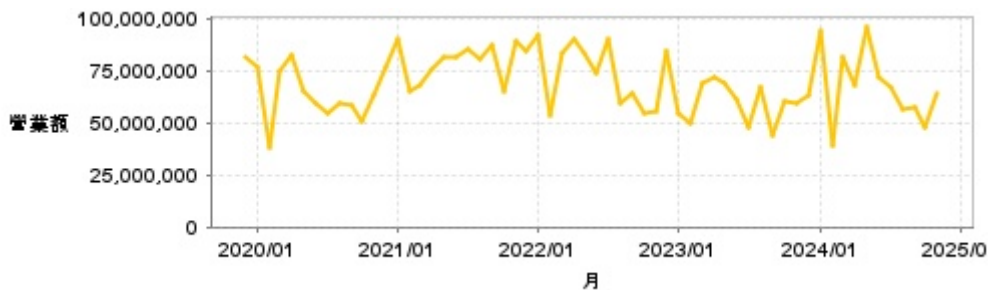


繼續營業單位稅前淨利



年度	第一季		半年度		前三季		全年度	
	每股盈餘	繼續營業單位稅前淨利(千元)	每股盈餘	繼續營業單位稅前淨利(千元)	每股盈餘	繼續營業單位稅前淨利(千元)	每股盈餘	繼續營業單位稅前淨利(千元)
2024年	0.14	17,571	0.32	42,844	0.37	47,809	-	-
2023年	-0.09	-11,819	-0.15	-20,816	-0.09	-18,497	-0.24	-34,677
2022年	-0.06	-3,673	0.24	30,619	0.34	44,507	0.62	64,426
2021年	-0.04	-2,796	0.04	8,335	0.16	25,505	0.06	15,474
2020年	-0.16	-18,695	-0.22	-22,256	-0.33	-33,642	-0.17	-41,076
2019年	-0.03	-4,191	-0.07	-8,019	-0.27	-32,585	-0.60	-54,858

月營收



月	營收	月	營收	月	營收	月	營收	月	營收
2024/11	64,492,000	2023/11	59,075,000	2022/11	55,660,000	2021/11	89,365,000	2020/11	63,119,000
2024/10	48,303,000	2023/10	60,395,000	2022/10	54,869,000	2021/10	65,016,000	2020/10	50,970,000
2024/09	57,709,000	2023/09	43,969,000	2022/09	64,651,000	2021/09	87,176,000	2020/09	58,039,000
2024/08	56,179,000	2023/08	67,295,000	2022/08	59,672,000	2021/08	80,146,000	2020/08	59,209,000
2024/07	67,510,000	2023/07	48,219,000	2022/07	89,999,000	2021/07	85,627,000	2020/07	54,687,000
2024/06	71,961,000	2023/06	61,723,000	2022/06	73,875,000	2021/06	81,710,000	2020/06	59,752,000
2024/05	96,404,000	2023/05	69,149,000	2022/05	83,404,000	2021/05	81,169,000	2020/05	65,179,000
2024/04	67,899,000	2023/04	71,506,000	2022/04	90,237,000	2021/04	76,054,000	2020/04	82,473,000
2024/03	81,765,000	2023/03	68,919,000	2022/03	83,007,000	2021/03	68,365,000	2020/03	74,991,000
2024/02	38,723,000	2023/02	49,667,000	2022/02	53,364,000	2021/02	65,290,000	2020/02	38,423,000
2024/01	93,881,000	2023/01	54,413,000	2022/01	92,375,000	2021/01	90,143,000	2020/01	76,969,000
2023/12	62,741,000	2022/12	84,565,000	2021/12	84,484,000	2020/12	76,802,000	2019/12	81,123,000

本益比



日期	本益比	日期	本益比	日期	本益比
12/11	54.63	11/27	54.63	11/13	68.26
12/10	55.37	11/26	56.48	11/12	69.13
12/9	55.37	11/25	58.52	11/11	69.13
12/6	57.22	11/22	58.52	11/8	70.22
12/5	58.33	11/21	57.59	11/7	69.78
12/4	57.96	11/20	59.26	11/6	68.91
12/3	55.00	11/19	57.04	11/5	64.78
12/2	54.44	11/18	55.93	11/4	65.87
11/29	54.44	11/15	56.67	11/1	67.39
11/28	53.15	11/14	55.93	10/30	65.00

重大訊息

(詳細請參考 [MOPS](#) 網站)

主旨	發表時間
▶公告本公司113年11月份合併自結損益	2024/12/09 17:19:32
▶公告本公司原訂於113年10月31日發放現金減資 退還股款；如受颱風影響，部分地區現金減資退還股款 發放日將順延至次一營業日	2024/10/30 17:33:29
▶公告本公司113年09月份合併自結損益	2024/10/11 17:04:53
▶公告本公司減資換發股票作業計劃及減資換發基準日等相關事宜	2024/09/23 15:43:25
▶公告本公司現金減資辦理資本額變更登記完成	2024/09/12 17:37:21

配股配息

股利年度	股東會日期	期別	現金股利(元/股)	盈餘配股(元/股)
112	-	112	0.00000	0.00000
111	-	111	0.55000	0.00000
110	-	110	0.00000	0.00000
109	-	Q1	0.00000	0.00000
109	-	109	0.00000	0.00000
108	-	Q4	0.00000	0.00000