

電子零組件業

27.1 ▼ 0.2 最高27.3 | 最低
26.8

【+/-/X表示漲/跌/不比價】

公司基本資料

公司名稱	鈞寶電子工業股份有限公司
公司發言人	蔡裕江
公司網址	www.kingcore.com.tw
實收資本額	新台幣 878,113,450
主要經營業務	磁鐵心、氧化鐵心、偏向軛及偏向軛磁鐵心。 排感、收斂線圈、延遲線濾波器、電磁組件。 共模抗流線圈、天線棒、積層晶片、電感晶片、磁珠。
上市日期	2006/08/18
產業類別	電子零組件業

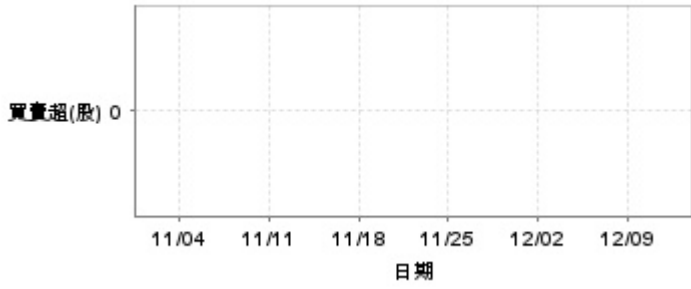
股價資訊

股價

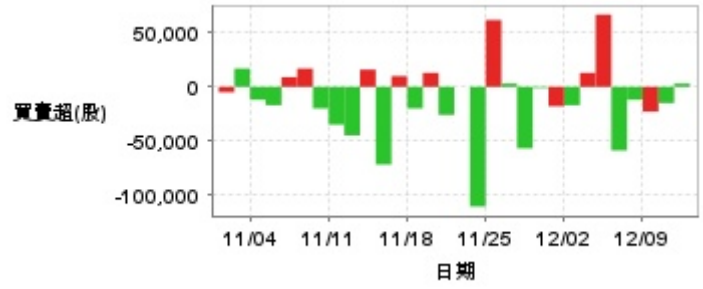


日期	收盤價	成交股數	日期	收盤價	成交股數	日期	收盤價	成交股數
12/11	27.1	72,237	11/27	26.3	139,560	11/13	26.8	97,892
12/10	27.3	192,070	11/26	26.75	44,699	11/12	26.75	336,542
12/9	27.55	440,326	11/25	27.0	154,423	11/11	27.5	308,405
12/6	27.3	131,864	11/22	26.5	217,088	11/8	28.15	121,531
12/5	27.75	559,313	11/21	26.5	92,173	11/7	28.4	77,454
12/4	28.3	950,573	11/20	26.5	81,526	11/6	28.0	107,667
12/3	26.15	78,614	11/19	26.65	52,212	11/5	27.95	81,000
12/2	26.0	137,692	11/18	26.5	74,417	11/4	27.95	190,084
11/29	26.1	78,044	11/15	26.6	91,000	11/1	28.35	131,424
11/28	26.05	105,386	11/14	26.35	232,110	10/30	28.6	181,122

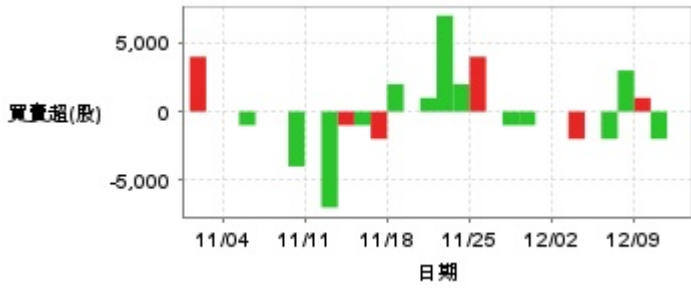
投信買賣超



外資及陸資買賣超

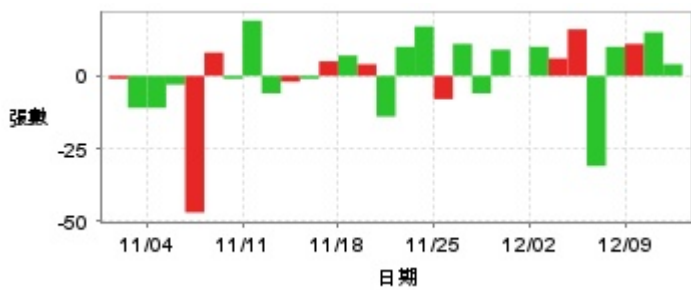


自營商買賣超

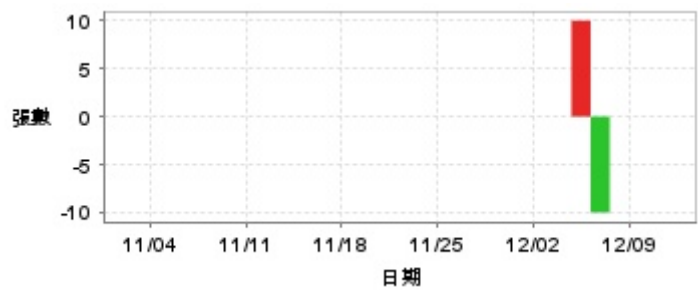


日期	投信買(+)/賣(-)超	自營商買(+)/賣(-)超	外資及陸資買(+)/賣(-)超	日期	投信買(+)/賣(-)超	自營商買(+)/賣(-)超	外資及陸資買(+)/賣(-)超
12/11	0	0	+3,000	11/20	0	+1,000	-26,000
12/10	0	-2,000	-15,000	11/19	0	0	+13,000
12/9	0	+1,000	-23,000	11/18	0	+2,000	-20,000
12/6	0	+3,000	-12,000	11/15	0	-2,000	+10,000
12/5	0	-2,000	-59,000	11/14	0	-1,000	-72,000
12/4	0	0	+67,000	11/13	0	-1,000	+16,000
12/3	0	-2,000	+13,000	11/12	0	-7,000	-45,000
12/2	0	0	-17,000	11/11	0	0	-35,000
11/29	0	0	-18,000	11/8	0	-4,000	-20,000
11/28	0	-1,000	-1,000	11/7	0	0	+17,000
11/27	0	-1,000	-57,000	11/6	0	0	+9,000
11/26	0	0	+3,000	11/5	0	-1,000	-17,000
11/25	0	+4,000	+62,000	11/4	0	0	-12,000
11/22	0	+2,000	-111,000	11/1	0	0	+17,000
11/21	0	+7,000	0	10/30	0	+4,000	-5,000

融資



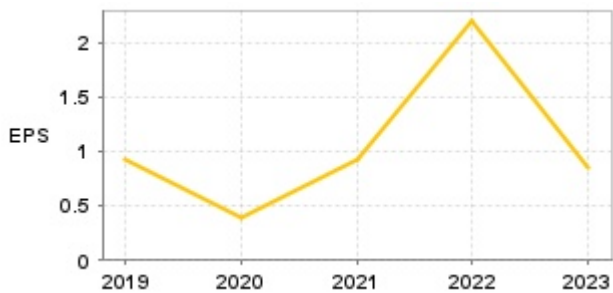
融券



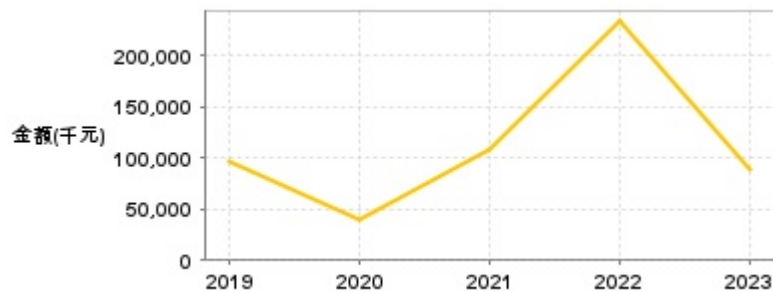
日期	融資張數	融券張數	日期	融資張數	融券張數	日期	融資張數	融券張數
12/11	+4	0	11/27	-6	0	11/13	-2	0
12/10	+15	0	11/26	+11	0	11/12	-6	0
12/9	+11	0	11/25	-8	0	11/11	+19	0
12/6	+10	0	11/22	+17	0	11/8	-1	0
12/5	-31	-10	11/21	+10	0	11/7	+8	0
12/4	+16	+10	11/20	-14	0	11/6	-47	0
12/3	+6	0	11/19	+4	0	11/5	-3	0
12/2	+10	0	11/18	+7	0	11/4	-11	0
11/29	0	0	11/15	+5	0	11/1	-11	0
11/28	+9	0	11/14	-1	0	10/30	-1	0

公司財務資訊彙整

每股盈餘



繼續營業單位稅前淨利



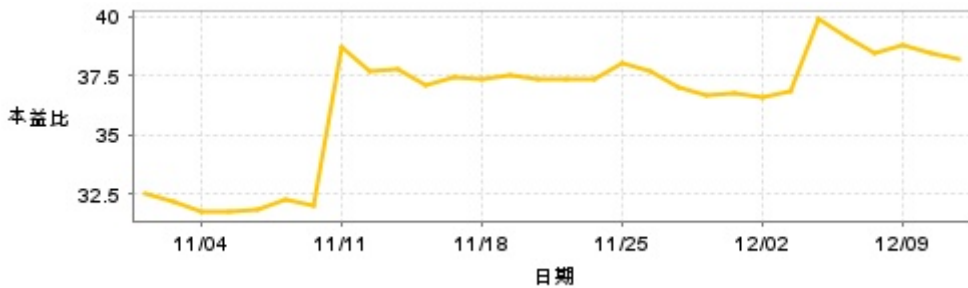
年度	第一季		半年度		前三季		全年度	
	每股盈餘	繼續營業單位稅前淨利(千元)	每股盈餘	繼續營業單位稅前淨利(千元)	每股盈餘	繼續營業單位稅前淨利(千元)	每股盈餘	繼續營業單位稅前淨利(千元)
2024年	0.31	33,685	0.62	64,682	0.87	89,400	-	-
2023年	0.23	23,324	0.59	61,770	1.01	106,047	0.85	87,993
2022年	0.71	77,188	1.16	130,199	2.08	228,287	2.19	233,451
2021年	0.22	24,501	0.29	33,019	0.61	68,001	0.93	107,773
2020年	0.08	10,777	0.19	21,339	0.29	31,280	0.39	40,159
2019年	0.33	31,647	0.68	69,311	1.02	105,699	0.93	96,436

月營收



月	營收	月	營收	月	營收	月	營收	月	營收
2024/11	49,239,000	2023/11	41,715,000	2022/11	58,577,000	2021/11	75,574,000	2020/11	64,534,000
2024/10	48,666,000	2023/10	48,054,000	2022/10	62,112,000	2021/10	63,315,000	2020/10	43,858,000
2024/09	55,793,000	2023/09	34,431,000	2022/09	61,586,000	2021/09	67,613,000	2020/09	48,030,000
2024/08	56,544,000	2023/08	44,124,000	2022/08	63,458,000	2021/08	64,930,000	2020/08	57,200,000
2024/07	46,521,000	2023/07	44,037,000	2022/07	69,910,000	2021/07	71,328,000	2020/07	42,297,000
2024/06	47,168,000	2023/06	41,276,000	2022/06	66,716,000	2021/06	74,335,000	2020/06	50,519,000
2024/05	52,748,000	2023/05	47,996,000	2022/05	66,385,000	2021/05	65,467,000	2020/05	54,879,000
2024/04	44,233,000	2023/04	55,608,000	2022/04	66,118,000	2021/04	67,873,000	2020/04	52,298,000
2024/03	50,601,000	2023/03	56,972,000	2022/03	80,735,000	2021/03	67,218,000	2020/03	52,082,000
2024/02	31,857,000	2023/02	48,076,000	2022/02	48,898,000	2021/02	45,652,000	2020/02	45,944,000
2024/01	39,575,000	2023/01	41,404,000	2022/01	66,586,000	2021/01	65,913,000	2020/01	36,760,000
2023/12	40,909,000	2022/12	59,066,000	2021/12	70,348,000	2020/12	58,339,000	2019/12	62,992,000

本益比



日期	本益比	日期	本益比	日期	本益比
12/11	38.17	11/27	37.04	11/13	37.75
12/10	38.45	11/26	37.68	11/12	37.68
12/9	38.80	11/25	38.03	11/11	38.73
12/6	38.45	11/22	37.32	11/8	31.99
12/5	39.08	11/21	37.32	11/7	32.27
12/4	39.86	11/20	37.32	11/6	31.82
12/3	36.83	11/19	37.54	11/5	31.76
12/2	36.62	11/18	37.32	11/4	31.76
11/29	36.76	11/15	37.46	11/1	32.22
11/28	36.69	11/14	37.11	10/30	32.50

重大訊息

(詳細請參考 [MOPS 網站](#))

主旨	發表時間
▶代重要子公司鈞寶電子(蘇州)有限公司公告董事會決議分派 股利	2024/09/20 15:33:05
▶代重要子公司深圳市臻琪電子元件有限公司公告董事會 決議分派股利	2024/08/27 15:00:49
▶公告修正本公司112年度年報部份內容	2024/08/22 15:10:26
▶公告本公司董事會通過113年第二季合併財務報告	2024/08/12 17:58:07
▶公告本公司113年第2季財務報告董事會召開日期	2024/08/02 16:26:18

配股配息

股利年度	股東會日期	期別	現金股利(元/股)	盈餘配股(元/股)
112	2024/05/30	112	0.85000	0.00000
111	2023/05/31	111	1.50000	0.00000
110	2022/05/26	110	0.85000	0.00000
109	2021/05/28	109	0.75000	0.00000
108	2020/05/28	108	1.04000	0.00000