

電子零組件業

20.6 ▼ 0.45 最高21.0 | 最低
20.5

【+/-/X表示漲/跌/不比價】

公司基本資料

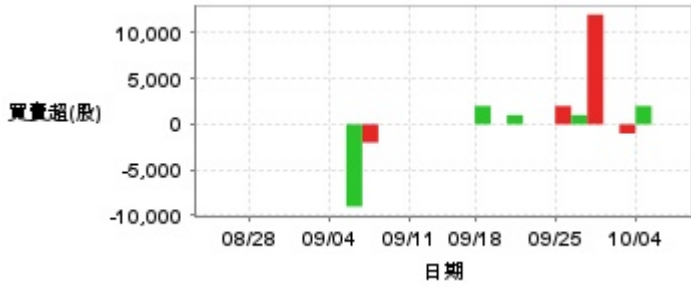
公司名稱	嘉聯益科技股份有限公司
公司發言人	傅賢基
公司網址	www.careergroups.com
實收資本額	新台幣 5,961,776,940
主要經營業務	軟性電路板(FPC)之設計、研究、開發、製造、加工及買賣之業務
上市日期	2008/01/21
產業類別	電子零組件業

股價資訊

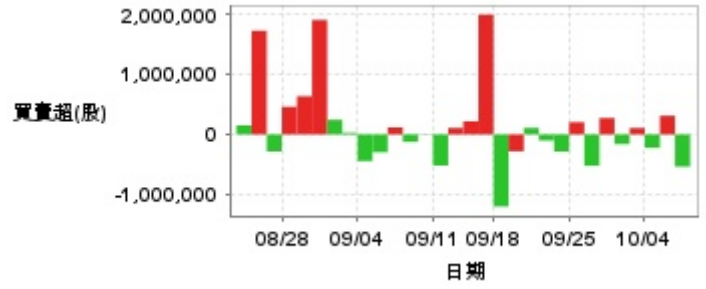


日期	收盤價	成交股數	日期	收盤價	成交股數	日期	收盤價	成交股數
10/8	20.6	1,475,139	9/20	21.25	1,397,883	9/5	21.0	1,238,523
10/7	21.05	958,439	9/19	21.3	1,120,827	9/4	21.15	4,143,744
10/4	21.0	811,778	9/18	21.25	2,140,272	9/3	22.75	2,122,952
10/1	21.35	981,007	9/16	22.05	3,599,054	9/2	23.35	2,944,160
9/30	20.95	1,472,834	9/13	21.1	609,751	8/30	23.65	13,016,999
9/27	21.3	1,612,002	9/12	20.8	1,083,466	8/29	23.0	2,401,714
9/26	20.85	1,311,595	9/11	20.5	1,610,240	8/28	22.95	2,560,576
9/25	21.05	1,257,489	9/10	20.9	1,951,974	8/27	22.85	2,325,435
9/24	20.95	997,845	9/9	21.3	1,505,820	8/26	22.85	5,988,707
9/23	21.15	841,941	9/6	21.3	1,037,937	8/23	21.55	770,191

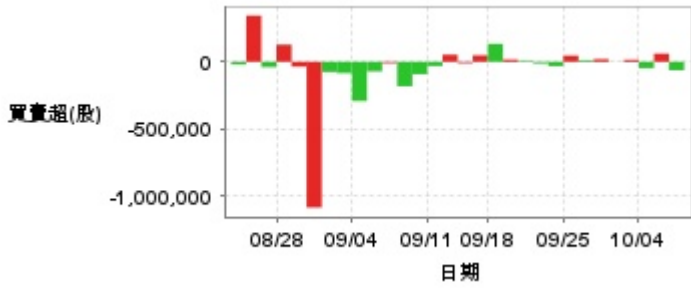
投信買賣超



外資及陸資買賣超



自營商買賣超

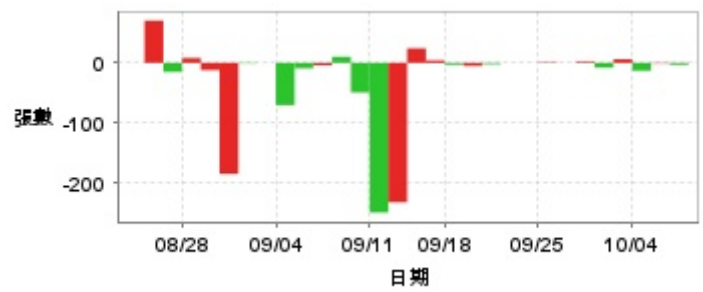


日期	投信買(+)/賣(-)超	自營商買(+)/賣(-)超	外資及陸資買(+)/賣(-)超	日期	投信買(+)/賣(-)超	自營商買(+)/賣(-)超	外資及陸資買(+)/賣(-)超
10/8	0	-63,001	-535,058	9/12	0	+52,909	+108,000
10/7	0	+61,000	+311,033	9/11	0	-31,347	-516,000
10/4	+2,000	-47,173	-222,383	9/10	0	-92,370	-6,000
10/1	-1,000	+14,898	+107,000	9/9	0	-182,494	-124,047
9/30	0	-406	-160,312	9/6	-2,000	-10,249	+117,000
9/27	+12,000	+19,546	+273,272	9/5	-9,000	-71,789	-296,000
9/26	+1,000	+10,762	-521,000	9/4	0	-293,019	-442,638
9/25	+2,000	+46,000	+203,728	9/3	0	-84,501	+28,000
9/24	0	-32,294	-284,000	9/2	0	-76,000	+243,628
9/23	0	-12,208	-101,000	8/30	0	-1,088,504	+1,903,000
9/20	+1,000	+7,619	+108,384	8/29	0	-36,358	+635,000
9/19	0	+16,524	-279,828	8/28	0	+128,000	+458,900
9/18	+2,000	+133,488	-1,198,000	8/27	0	-39,847	-282,849
9/16	0	+48,403	+1,991,000	8/26	0	+344,754	+1,722,405
9/13	0	-10,230	+218,000	8/23	0	-20,000	+152,288

融資



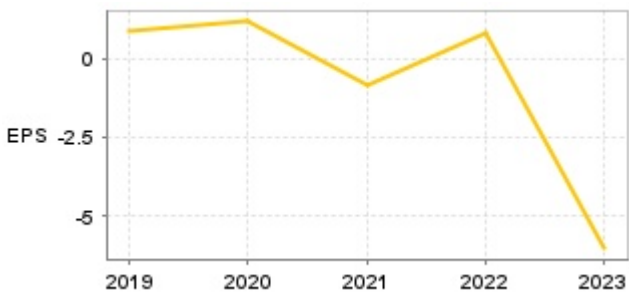
融券



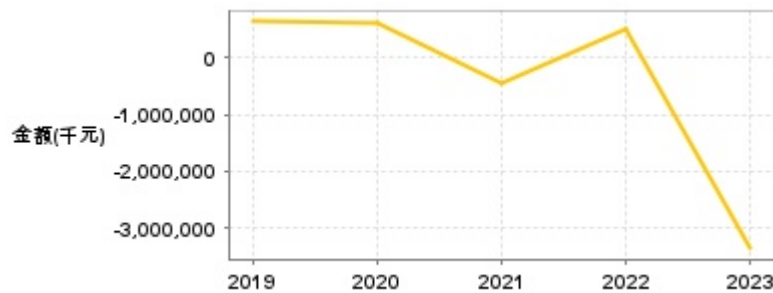
日期	融資張數	融券張數	日期	融資張數	融券張數	日期	融資張數	融券張數
10/8	+55	-3	9/20	+28	-2	9/5	-76	-9
10/7	0	-1	9/19	+82	-5	9/4	-72	-70
10/4	+186	-13	9/18	+61	-3	9/3	+73	0
10/1	-58	+6	9/16	-210	+4	9/2	-257	-1
9/30	+77	-8	9/13	-60	+24	8/30	+240	-184
9/27	-52	+2	9/12	+29	-231	8/29	+59	-12
9/26	+212	0	9/11	-11	-248	8/28	+201	+8
9/25	+190	+1	9/10	-97	-49	8/27	+39	-15
9/24	+11	0	9/9	+189	+10	8/26	-175	+70
9/23	+103	0	9/6	-73	-4	8/23	-26	0

公司財務資訊彙整

每股盈餘

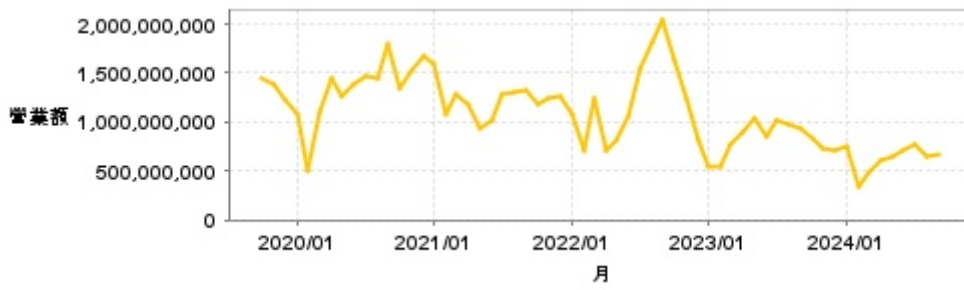


繼續營業單位稅前淨利



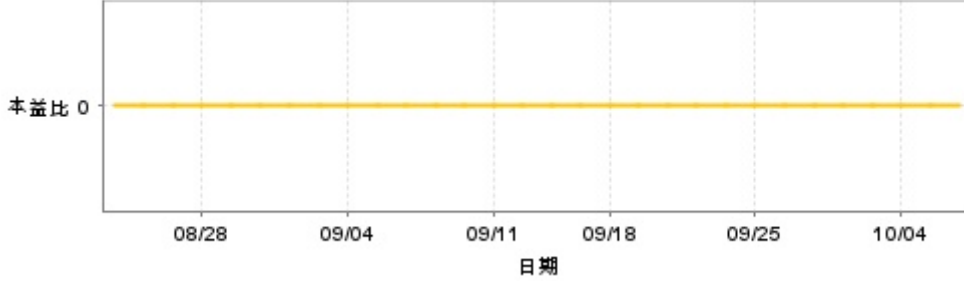
年度	第一季		半年度		前三季		全年度	
	每股盈餘	繼續營業單位稅前淨利(千元)	每股盈餘	繼續營業單位稅前淨利(千元)	每股盈餘	繼續營業單位稅前淨利(千元)	每股盈餘	繼續營業單位稅前淨利(千元)
2024年	-0.96	-527,500	-1.55	-890,563	-	-	-	-
2023年	-1.55	-878,856	-2.62	-1,474,614	-5.17	-2,878,132	-6.04	-3,349,619
2022年	-0.26	-166,226	-0.49	-293,017	0.85	548,304	0.80	493,299
2021年	-0.09	-56,392	-0.51	-332,099	-0.27	-185,715	-0.88	-447,216
2020年	-0.65	-393,283	-0.19	-153,694	0.69	393,762	1.18	587,896
2019年	0.09	36,335	0.44	224,761	0.90	538,926	0.90	627,675

月營收



月	營收	月	營收	月	營收	月	營收	月	營收
2024/09	675,817,000	2023/09	932,986,000	2022/09	2,051,828,000	2021/09	1,314,891,000	2020/09	1,799,470,000
2024/08	646,478,000	2023/08	970,393,000	2022/08	1,824,237,000	2021/08	1,305,925,000	2020/08	1,440,921,000
2024/07	764,193,000	2023/07	1,022,099,000	2022/07	1,547,536,000	2021/07	1,283,234,000	2020/07	1,475,172,000
2024/06	709,668,000	2023/06	858,994,000	2022/06	1,066,248,000	2021/06	1,020,103,000	2020/06	1,378,891,000
2024/05	642,802,000	2023/05	1,037,108,000	2022/05	819,739,000	2021/05	930,165,000	2020/05	1,269,773,000
2024/04	616,621,000	2023/04	893,786,000	2022/04	720,425,000	2021/04	1,174,552,000	2020/04	1,441,172,000
2024/03	481,368,000	2023/03	764,845,000	2022/03	1,251,347,000	2021/03	1,287,546,000	2020/03	1,103,128,000
2024/02	339,833,000	2023/02	550,826,000	2022/02	701,617,000	2021/02	1,077,228,000	2020/02	499,375,000
2024/01	757,595,000	2023/01	553,389,000	2022/01	1,079,546,000	2021/01	1,597,002,000	2020/01	1,084,345,000
2023/12	703,191,000	2022/12	808,588,000	2021/12	1,262,430,000	2020/12	1,667,815,000	2019/12	1,224,238,000
2023/11	721,443,000	2022/11	1,248,077,000	2021/11	1,242,139,000	2020/11	1,531,284,000	2019/11	1,386,567,000
2023/10	825,520,000	2022/10	1,623,273,000	2021/10	1,172,691,000	2020/10	1,345,767,000	2019/10	1,440,364,000

本益比



日期	本益比	日期	本益比	日期	本益比
10/8	0.00	9/20	0.00	9/5	0.00
10/7	0.00	9/19	0.00	9/4	0.00
10/4	0.00	9/18	0.00	9/3	0.00
10/1	0.00	9/16	0.00	9/2	0.00
9/30	0.00	9/13	0.00	8/30	0.00
9/27	0.00	9/12	0.00	8/29	0.00
9/26	0.00	9/11	0.00	8/28	0.00
9/25	0.00	9/10	0.00	8/27	0.00
9/24	0.00	9/9	0.00	8/26	0.00
9/23	0.00	9/6	0.00	8/23	0.00

重大訊息

(詳細請參考 [MOPS](#) 網站)

主旨	發表時間
▶公告本公司董事會通過113年第2季合併財務報告	2024/07/31 16:08:51
▶公告本公司113年第二季財務報告董事會召開日期	2024/07/22 17:31:30
▶公告本公司113年第二季財務報告董事會召開日期	2024/07/22 17:31:30
▶公告本公司113年股東常會重要決議事項	2024/06/14 16:05:17
▶公告本公司與聯貸銀行團簽訂聯合授信合約	2024/04/30 15:43:58

配股配息

股利年度	股東會日期	期別	現金股利(元/股)	盈餘配股(元/股)
112	2024/06/14	112	0.00000	0.00000
111	2023/06/13	111	0.24000	0.00000
110	2022/06/14	110	0.00000	0.00000
109	2021/06/17	109	0.00000	0.00000
108	2020/06/16	108	0.05000	0.20000