

通信網路業

13.0 ▼ 0.2 最高13.45 | 最低
12.85

【+/-/X表示漲/跌/不比價】

公司基本資料

公司名稱	百一電子股份有限公司
公司發言人	謝恆榮
公司網址	www.pesi.com.tw
實收資本額	新台幣 1,677,384,630
主要經營業務	有線通信機械器材製造業 無線通信機械器材製造業 電信管制射頻器材製造業及輸入業
上市日期	2009/12/08
產業類別	通信網路業

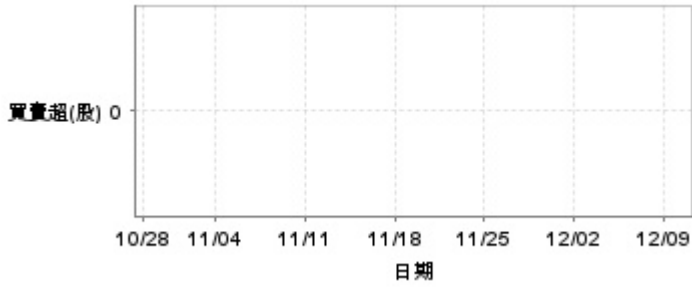
股價資訊

股價

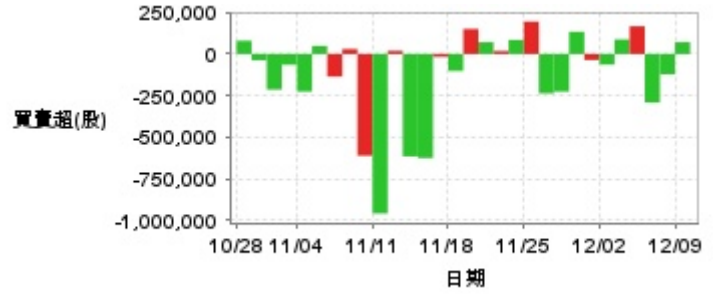


日期	收盤價	成交股數	日期	收盤價	成交股數	日期	收盤價	成交股數
12/9	13.0	870,195	11/25	14.4	635,624	11/11	15.4	3,886,974
12/6	13.2	402,788	11/22	14.3	776,451	11/8	16.2	4,280,718
12/5	13.3	751,870	11/21	14.4	543,550	11/7	15.3	583,668
12/4	13.6	904,133	11/20	14.25	790,459	11/6	15.0	686,342
12/3	13.35	670,210	11/19	14.25	874,510	11/5	14.9	651,048
12/2	13.35	369,743	11/18	14.15	1,796,161	11/4	14.95	873,461
11/29	13.35	581,148	11/15	14.85	988,388	11/1	15.25	732,066
11/28	13.25	717,925	11/14	14.8	1,958,812	10/30	15.25	1,325,213
11/27	13.4	2,276,441	11/13	15.25	2,495,539	10/29	15.6	1,143,145
11/26	14.1	869,694	11/12	15.8	3,222,233	10/28	15.85	1,128,022

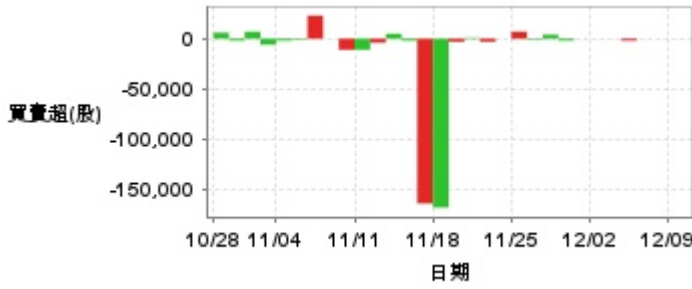
投信買賣超



外資及陸資買賣超

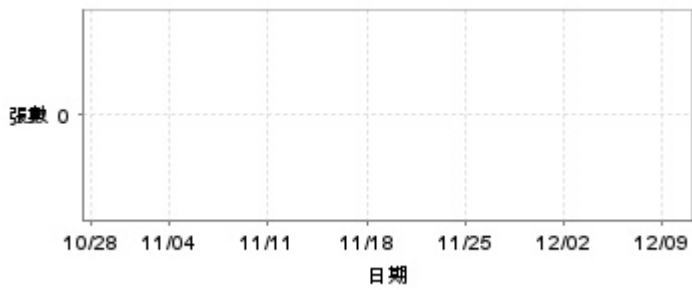


自營商買賣超

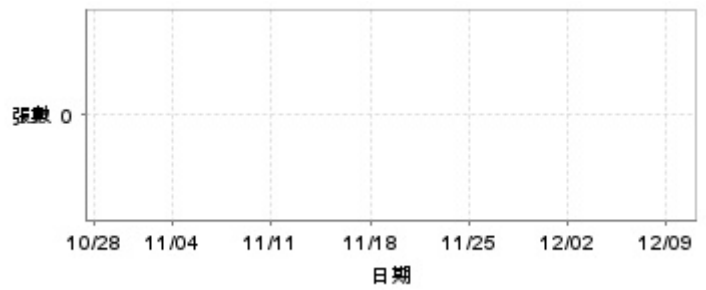


日期	投信買(+)/賣(-)超	自營商買(+)/賣(-)超	外資及陸資買(+)/賣(-)超	日期	投信買(+)/賣(-)超	自營商買(+)/賣(-)超	外資及陸資買(+)/賣(-)超
12/9	0	0	+71,000	11/18	0	-168,000	-102,000
12/6	0	0	-122,000	11/15	0	-164,000	-17,000
12/5	0	0	-292,000	11/14	0	-2,000	-626,000
12/4	0	-2,000	+167,000	11/13	0	+5,000	-616,000
12/3	0	0	+88,000	11/12	0	-4,000	+19,000
12/2	0	0	-64,000	11/11	0	-11,000	-960,000
11/29	0	0	-36,000	11/8	0	-11,000	-612,000
11/28	0	-2,000	+134,000	11/7	0	0	+30,000
11/27	0	+4,000	-226,000	11/6	0	+23,000	-136,000
11/26	0	-1,000	-237,000	11/5	0	-1,000	+48,000
11/25	0	+7,000	+195,000	11/4	0	-2,000	-226,000
11/22	0	0	+85,000	11/1	0	-6,000	-65,000
11/21	0	-3,000	+18,000	10/30	0	+7,000	-214,000
11/20	0	+1,000	+71,000	10/29	0	-2,000	-38,000
11/19	0	-3,000	+151,000	10/28	0	+6,000	+80,000

融資



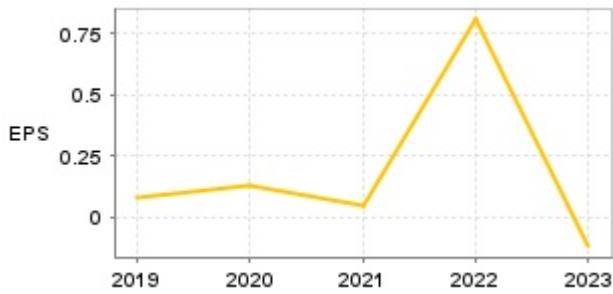
融券



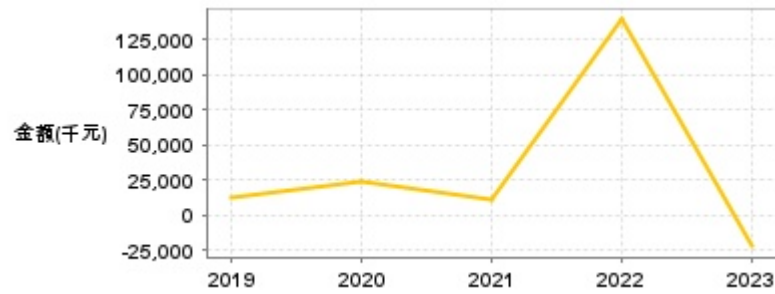
日期	融資張數	融券張數	日期	融資張數	融券張數	日期	融資張數	融券張數
12/9	0	0	11/25	0	0	11/11	0	0
12/6	0	0	11/22	0	0	11/8	0	0
12/5	0	0	11/21	0	0	11/7	0	0
12/4	0	0	11/20	0	0	11/6	0	0
12/3	0	0	11/19	0	0	11/5	0	0
12/2	0	0	11/18	0	0	11/4	0	0
11/29	0	0	11/15	0	0	11/1	0	0
11/28	0	0	11/14	0	0	10/30	0	0
11/27	0	0	11/13	0	0	10/29	0	0
11/26	0	0	11/12	0	0	10/28	0	0

公司財務資訊彙整

每股盈餘

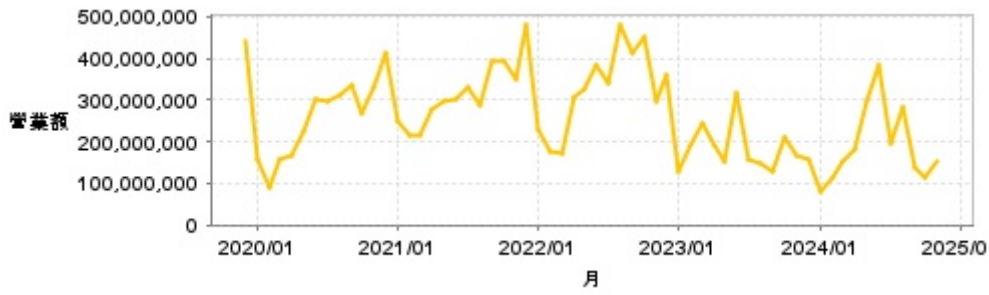


繼續營業單位稅前淨利



年度	第一季		半年度		前三季		全年度	
	每股盈餘	繼續營業單位稅前淨利(千元)	每股盈餘	繼續營業單位稅前淨利(千元)	每股盈餘	繼續營業單位稅前淨利(千元)	每股盈餘	繼續營業單位稅前淨利(千元)
2024年	-0.22	-36,868	0.03	4,805	-0.14	-24,712	-	-
2023年	-0.24	-41,489	-0.19	-33,220	-0.06	-12,254	-0.12	-22,122
2022年	0.02	3,739	0.14	26,853	0.70	120,720	0.81	139,053
2021年	-0.17	-27,541	-0.27	-44,817	-0.23	-37,065	0.05	11,399
2020年	-0.21	-34,850	-0.25	-41,516	0.01	1,988	0.13	24,374
2019年	-0.41	-69,843	-0.22	-37,704	-0.10	-17,654	0.08	12,868

月營收



月	營收	月	營收	月	營收	月	營收	月	營收
2024/11	150,599,000	2023/11	164,735,000	2022/11	298,993,000	2021/11	352,245,000	2020/11	328,982,000
2024/10	111,955,000	2023/10	212,756,000	2022/10	453,053,000	2021/10	395,591,000	2020/10	268,070,000
2024/09	136,410,000	2023/09	127,948,000	2022/09	412,127,000	2021/09	394,330,000	2020/09	333,184,000
2024/08	282,430,000	2023/08	146,800,000	2022/08	482,327,000	2021/08	289,351,000	2020/08	313,602,000
2024/07	194,233,000	2023/07	156,640,000	2022/07	341,758,000	2021/07	329,175,000	2020/07	296,484,000
2024/06	382,859,000	2023/06	317,206,000	2022/06	384,021,000	2021/06	303,743,000	2020/06	301,892,000
2024/05	296,446,000	2023/05	152,093,000	2022/05	326,274,000	2021/05	294,859,000	2020/05	225,791,000
2024/04	181,684,000	2023/04	191,759,000	2022/04	304,669,000	2021/04	277,482,000	2020/04	168,752,000
2024/03	152,444,000	2023/03	243,583,000	2022/03	174,063,000	2021/03	217,431,000	2020/03	158,944,000
2024/02	116,480,000	2023/02	192,489,000	2022/02	176,771,000	2021/02	212,880,000	2020/02	91,348,000
2024/01	82,588,000	2023/01	128,310,000	2022/01	227,266,000	2021/01	247,593,000	2020/01	156,951,000
2023/12	155,756,000	2022/12	358,120,000	2021/12	479,605,000	2020/12	410,507,000	2019/12	439,174,000

本益比



日期	本益比	日期	本益比	日期	本益比
12/9	0.00	11/25	0.00	11/11	0.00
12/6	0.00	11/22	0.00	11/8	0.00
12/5	0.00	11/21	0.00	11/7	153.00
12/4	0.00	11/20	0.00	11/6	150.00
12/3	0.00	11/19	0.00	11/5	149.00
12/2	0.00	11/18	0.00	11/4	149.50
11/29	0.00	11/15	0.00	11/1	152.50
11/28	0.00	11/14	0.00	10/30	152.50
11/27	0.00	11/13	0.00	10/29	156.00
11/26	0.00	11/12	0.00	10/28	158.50

重大訊息

(詳細請參考 [MOPS](#) 網站)

主旨	發表時間
▶公告113年第3季財務報告董事會預計召開日期 為113年11月8日	2024/10/30 18:10:15
▶因本公司有價證券於集中交易市場達公布注意交易資訊標準，故公布相關財務業務等重大訊息，以利投資人區別瞭解	2024/09/13 16:22:44
▶公告本公司董事會決議設置永續發展委員會 暨委任永續發展委員會委員	2024/08/08 17:56:42
▶公告本公司董事會決議通過113年第2季合併財務報告	2024/08/08 14:23:01
▶公告113年第2季財務報告董事會召開日期	2024/07/31 16:33:39

配股配息

股利年度	股東會日期	期別	現金股利(元/股)	盈餘配股(元/股)
112	2024/06/12	112	0.00000	0.00000
111	2023/06/15	111	0.00000	0.00000
110	2022/06/22	110	0.00000	0.00000
109	2021/06/29	109	0.00000	0.00000
108	2020/06/11	108	0.00000	0.00000