

通信網路業

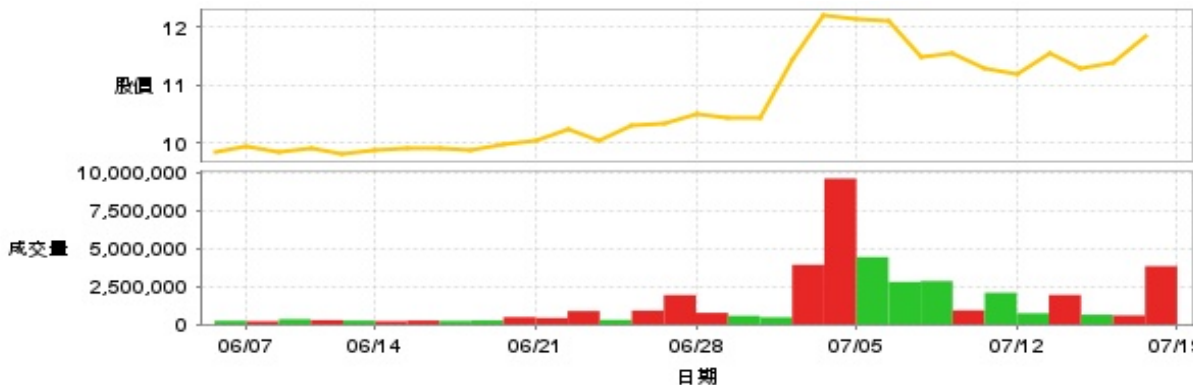
11.85 ▲ 0.45 最高12.3 | 最低 11.4 【+/-/X表示漲/跌/不比價】

公司基本資料

公司名稱	友勁科技股份有限公司
公司發言人	鄭吉智
公司網址	www.cameo.com.tw
實收資本額	新台幣 3,307,792,150
主要經營業務	1.研發、生產、製造、加工等及銷售電腦網路系統設備及其零組件 2.前項產品之進出口貿易業務 3.電信管制設頻器材製造業及輸入業
上市日期	2003/08/04
產業類別	通信網路業

股價資訊

股價



日期	收盤價	成交股數	日期	收盤價	成交股數	日期	收盤價	成交股數
7/18	11.85	3,843,637	7/4	12.2	9,617,262	6/20	9.98	485,809
7/17	11.4	595,181	7/3	11.45	3,933,636	6/19	9.87	265,887
7/16	11.3	641,703	7/2	10.45	471,493	6/18	9.9	236,850
7/15	11.55	1,944,013	7/1	10.45	571,049	6/17	9.92	259,820
7/12	11.2	736,083	6/28	10.5	765,262	6/14	9.89	216,122
7/11	11.3	2,089,300	6/27	10.35	1,937,181	6/13	9.8	258,267
7/10	11.55	930,413	6/26	10.3	914,002	6/12	9.91	287,076
7/9	11.5	2,865,942	6/25	10.05	303,046	6/11	9.85	348,366
7/8	12.1	2,808,263	6/24	10.25	883,376	6/7	9.94	209,910
7/5	12.15	4,443,564	6/21	10.05	425,557	6/6	9.86	244,187

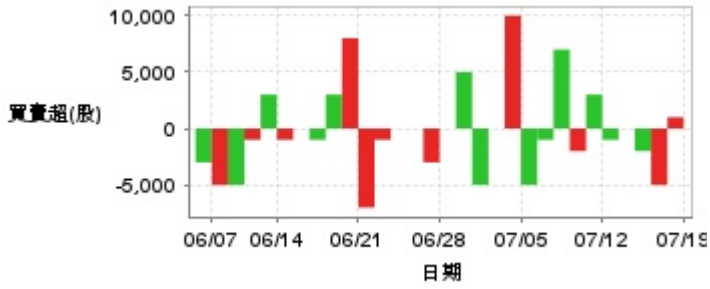
投信買賣超



外資及陸資買賣超

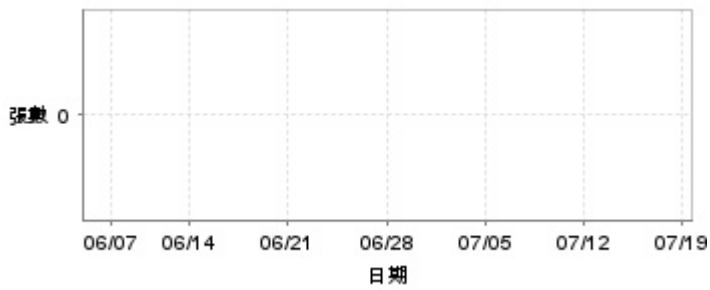


自營商買賣超

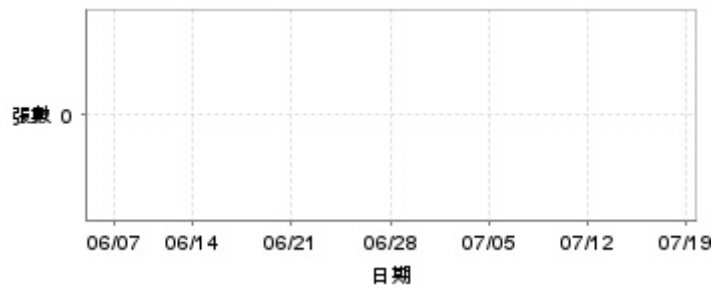


日期	投信買(+)/賣(-)超	自營商買(+)/賣(-)超	外資及陸資買(+)/賣(-)超	日期	投信買(+)/賣(-)超	自營商買(+)/賣(-)超	外資及陸資買(+)/賣(-)超
7/18	0	+1,000	-38,000	6/27	0	-3,000	-34,000
7/17	0	-5,000	-11,000	6/26	0	0	+38,000
7/16	0	-2,000	-201,000	6/25	0	0	-66,000
7/15	0	0	+68,000	6/24	0	-1,000	-2,000
7/12	0	-1,000	+195,000	6/21	0	-7,000	+20,000
7/11	0	+3,000	-30,000	6/20	0	+8,000	+128,000
7/10	0	-2,000	+139,000	6/19	0	+3,000	+20,000
7/9	0	+7,000	+235,000	6/18	0	-1,000	+11,000
7/8	0	-1,000	-216,000	6/17	0	0	+25,000
7/5	0	-5,000	+86,000	6/14	0	-1,000	+5,000
7/4	0	+10,000	-230,000	6/13	0	+3,000	-3,000
7/3	0	0	+79,000	6/12	0	-1,000	-12,000
7/2	0	-5,000	+12,000	6/11	0	-5,000	-42,000
7/1	0	+5,000	-14,000	6/7	0	-5,000	+30,000
6/28	0	0	+38,000	6/6	0	-3,000	-9,000

融資



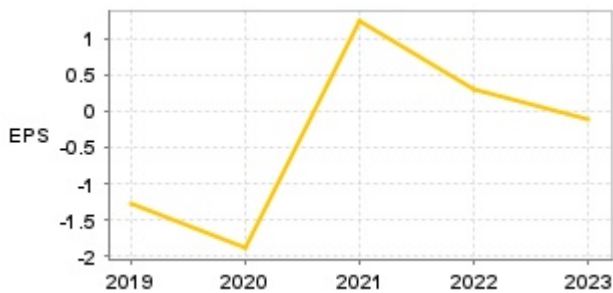
融券



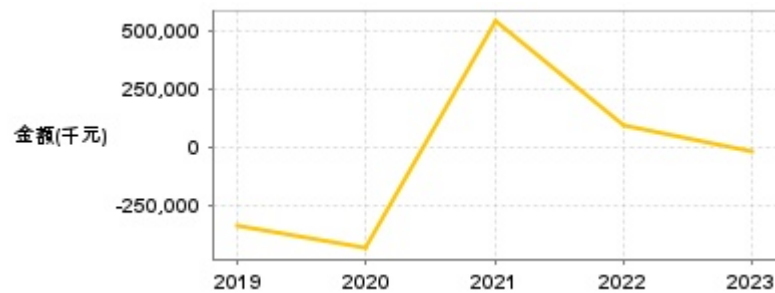
日期	融資張數	融券張數	日期	融資張數	融券張數	日期	融資張數	融券張數
7/18	0	0	7/4	0	0	6/20	0	0
7/17	0	0	7/3	0	0	6/19	0	0
7/16	0	0	7/2	0	0	6/18	0	0
7/15	0	0	7/1	0	0	6/17	0	0
7/12	0	0	6/28	0	0	6/14	0	0
7/11	0	0	6/27	0	0	6/13	0	0
7/10	0	0	6/26	0	0	6/12	0	0
7/9	0	0	6/25	0	0	6/11	0	0
7/8	0	0	6/24	0	0	6/7	0	0
7/5	0	0	6/21	0	0	6/6	0	0

公司財務資訊彙整

每股盈餘

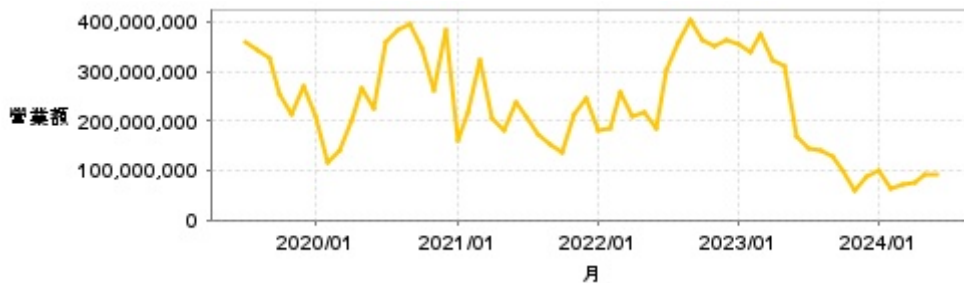


繼續營業單位稅前淨利



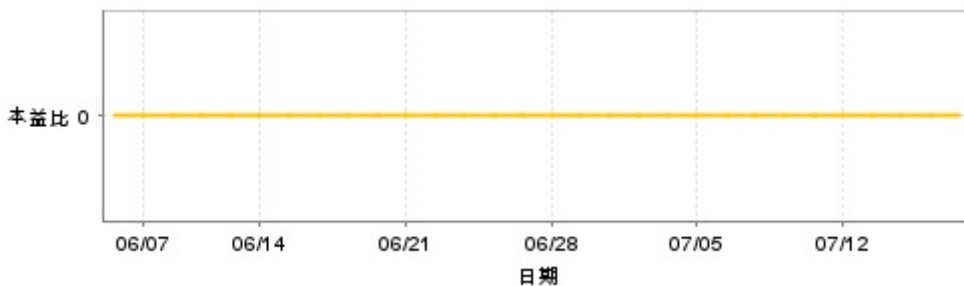
年度	第一季		半年度		前三季		全年度	
	每股盈餘	繼續營業單位稅前淨利(千元)	每股盈餘	繼續營業單位稅前淨利(千元)	每股盈餘	繼續營業單位稅前淨利(千元)	每股盈餘	繼續營業單位稅前淨利(千元)
2024年	-0.21	-68,407	-	-	-	-	-	-
2023年	0.03	11,358	0	19,614	-0.03	7,460	-0.11	-18,491
2022年	-0.20	-65,562	-0.11	-31,520	0.14	49,843	0.29	95,161
2021年	-0.45	-124,032	-0.96	-292,460	-1.61	-502,369	1.23	540,815
2020年	-0.53	-141,686	-0.85	-227,323	-1.16	-310,538	-1.89	-434,975
2019年	-0.49	-130,737	-0.84	-225,327	-0.92	-245,814	-1.26	-339,183

月營收



月	營收	月	營收	月	營收	月	營收	月	營收
2024/06	91,259,000	2023/06	169,037,000	2022/06	184,754,000	2021/06	238,342,000	2020/06	226,294,000
2024/05	92,113,000	2023/05	311,291,000	2022/05	216,280,000	2021/05	182,745,000	2020/05	267,530,000
2024/04	73,849,000	2023/04	324,197,000	2022/04	208,514,000	2021/04	203,461,000	2020/04	199,593,000
2024/03	70,628,000	2023/03	376,664,000	2022/03	256,481,000	2021/03	323,872,000	2020/03	139,281,000
2024/02	62,454,000	2023/02	339,675,000	2022/02	183,148,000	2021/02	217,028,000	2020/02	117,625,000
2024/01	101,685,000	2023/01	354,508,000	2022/01	182,768,000	2021/01	160,808,000	2020/01	208,504,000
2023/12	88,542,000	2022/12	363,376,000	2021/12	244,904,000	2020/12	385,064,000	2019/12	271,181,000
2023/11	58,387,000	2022/11	350,587,000	2021/11	211,815,000	2020/11	261,418,000	2019/11	212,184,000
2023/10	102,024,000	2022/10	364,003,000	2021/10	135,733,000	2020/10	345,377,000	2019/10	253,236,000
2023/09	129,374,000	2022/09	405,765,000	2021/09	152,567,000	2020/09	396,168,000	2019/09	328,830,000
2023/08	142,176,000	2022/08	360,623,000	2021/08	171,532,000	2020/08	383,603,000	2019/08	344,914,000
2023/07	143,480,000	2022/07	302,819,000	2021/07	211,041,000	2020/07	360,803,000	2019/07	360,204,000

本益比



日期	本益比	日期	本益比	日期	本益比
7/18	0.00	7/4	0.00	6/20	0.00
7/17	0.00	7/3	0.00	6/19	0.00
7/16	0.00	7/2	0.00	6/18	0.00
7/15	0.00	7/1	0.00	6/17	0.00
7/12	0.00	6/28	0.00	6/14	0.00
7/11	0.00	6/27	0.00	6/13	0.00
7/10	0.00	6/26	0.00	6/12	0.00
7/9	0.00	6/25	0.00	6/11	0.00
7/8	0.00	6/24	0.00	6/7	0.00
7/5	0.00	6/21	0.00	6/6	0.00

重大訊息

(詳細請參考 [MOPS](#) 網站)

主旨	發表時間
▶本公司一一三年股東常會重要決議事項	2024/05/27 17:42:30
▶公告本公司113年股東會決議解除董事競業行為禁止案	2024/05/27 17:44:42
▶本公司董事會通過113年第一季合併財務報告	2024/05/07 17:40:14
▶公告本公司113年第一季合併財務報告董事會召開日期	2024/04/29 17:13:52
▶友勁科技股份有限公司董事會決議召開113年股東常會	2024/02/26 21:31:51

配股配息

股利年度	股東會日期	期別	現金股利(元/股)	盈餘配股(元/股)
112	2024/05/27	112	0.00000	0.00000
111	2023/05/31	111	0.22000	0.00000
110	2022/05/27	110	0.00000	0.00000
109	2021/06/18	109	0.00000	0.00000
108	2020/06/15	108	0.00000	0.00000