

其他電子業

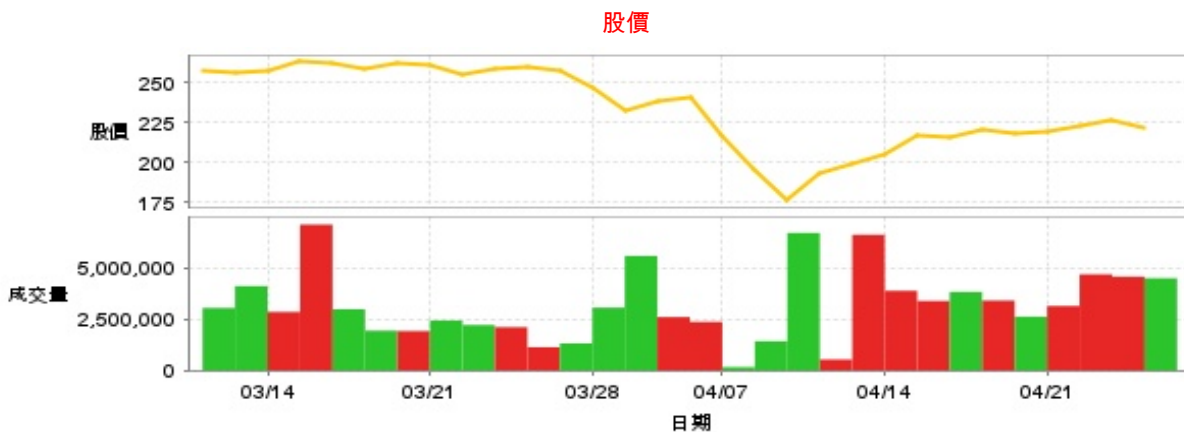
221.5 ▼ 5.0 最高232.5 | 最低  
221.0

【+/-/X表示漲/跌/不比價】

## 公司基本資料

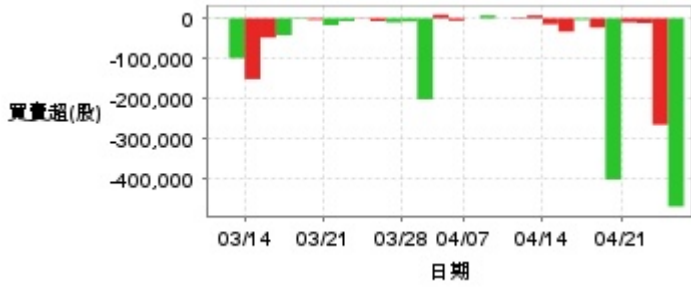
公司名稱	亞翔工程股份有限公司
公司發言人	蔣曉麟
公司網址	www.lkeng.com.tw
實收資本額	新台幣 2,330,183,410
主要經營業務	工業機電系統整合工程 生化無菌室、電子業無塵室及相關機電製程管線之設計及建造
上市日期	2003/08/25
產業類別	其他電子業

## 股價資訊

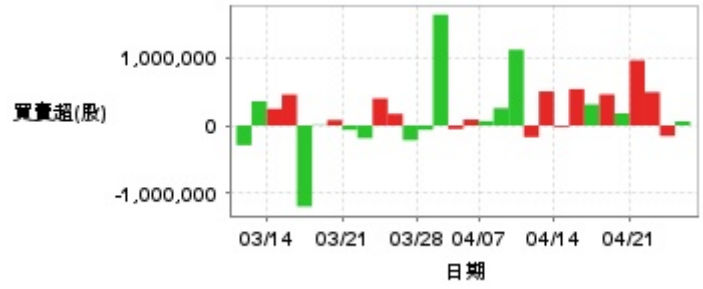


日期	收盤價	成交股數	日期	收盤價	成交股數	日期	收盤價	成交股數
4/24	221.5	4,503,495	4/10	193.5	534,366	3/25	258.5	2,114,425
4/23	226.5	4,579,079	4/9	176.0	6,714,627	3/24	255.0	2,219,154
4/22	222.5	4,693,037	4/8	195.5	1,428,088	3/21	261.0	2,442,889
4/21	219.0	3,148,072	4/7	217.0	160,246	3/20	262.0	1,924,182
4/18	218.0	2,626,265	4/2	241.0	2,370,213	3/19	258.0	1,942,577
4/17	221.0	3,412,283	4/1	238.0	2,605,774	3/18	261.5	2,990,301
4/16	216.0	3,832,454	3/31	232.5	5,591,832	3/17	263.0	7,121,892
4/15	217.0	3,393,904	3/28	246.5	3,066,053	3/14	257.0	2,858,120
4/14	205.0	3,890,276	3/27	257.0	1,322,757	3/13	256.0	4,121,568
4/11	199.0	6,624,429	3/26	260.0	1,135,433	3/12	257.5	3,051,078

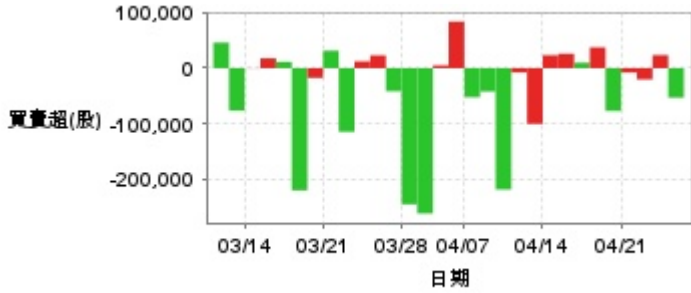
投信買賣超



外資及陸資買賣超

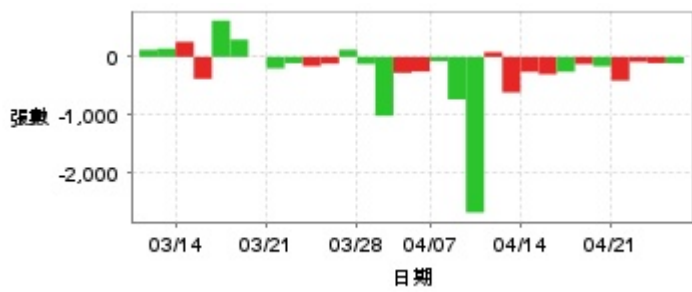


自營商買賣超



日期	投信買(+)/賣(-)超	自營商買(+)/賣(-)超	外資及陸資買(+)/賣(-)超	日期	投信買(+)/賣(-)超	自營商買(+)/賣(-)超	外資及陸資買(+)/賣(-)超
4/24	-467,000	-53,173	+60,776	4/1	+9,000	+4,993	-52,000
4/23	-264,000	+23,624	-156,726	3/31	-201,000	-262,371	+1,645,520
4/22	-12,000	-20,339	+495,772	3/28	-8,000	-245,712	-64,934
4/21	-10,000	-7,875	+967,564	3/27	-10,000	-41,588	-218,429
4/18	-400,000	-77,219	+180,087	3/26	-7,000	+23,158	+173,031
4/17	-23,000	+37,604	+462,037	3/25	-1,000	+12,256	+402,000
4/16	-4,000	+9,815	+312,460	3/24	-7,000	-114,776	-188,565
4/15	-33,000	+26,004	+540,231	3/21	-17,000	+31,573	-65,672
4/14	-15,000	+23,438	-21,507	3/20	-4,000	-17,510	+81,552
4/11	+7,000	-100,547	+505,939	3/19	+2,000	-220,526	+8,053
4/10	-2,000	-7,729	-172,000	3/18	-42,000	+11,332	-1,202,860
4/9	0	-219,062	+1,125,465	3/17	-48,000	+17,805	+459,481
4/8	+7,000	-42,093	+258,709	3/14	-151,000	-349	+248,050
4/7	0	-52,455	+65,000	3/13	-99,000	-76,713	+359,000
4/2	-6,000	+84,051	+88,181	3/12	+1,000	+46,069	-292,476

融資



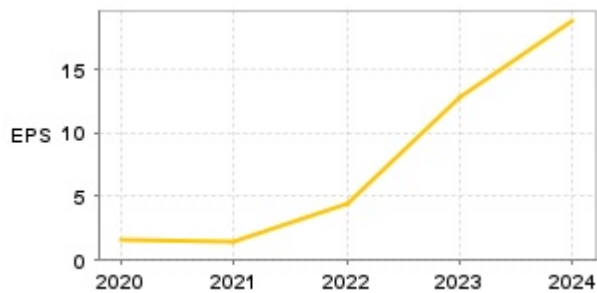
融券



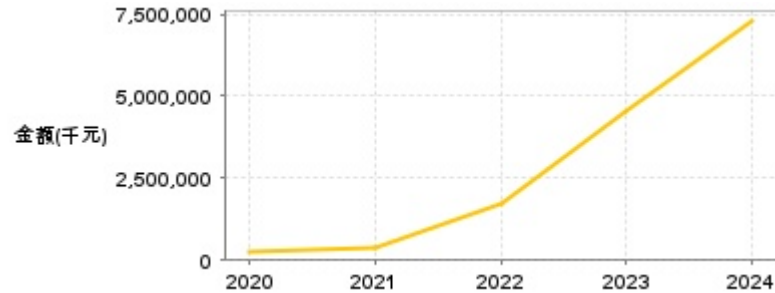
日期	融資張數	融券張數	日期	融資張數	融券張數	日期	融資張數	融券張數
4/24	-110	-22	4/10	+82	+1	3/25	-160	+6
4/23	-107	-54	4/9	-2,690	+106	3/24	-108	+28
4/22	-86	+40	4/8	-734	-10	3/21	-199	0
4/21	-409	-21	4/7	-73	0	3/20	+2	+29
4/18	-163	-37	4/2	-253	+8	3/19	+299	+4
4/17	-124	+69	4/1	-276	-16	3/18	+627	+1
4/16	-257	+19	3/31	-1,018	+30	3/17	-379	+10
4/15	-300	-35	3/28	-123	+2	3/14	+260	+18
4/14	-259	+25	3/27	+123	+10	3/13	+143	0
4/11	-614	-53	3/26	-117	-7	3/12	+122	0

## 公司財務資訊彙整

每股盈餘

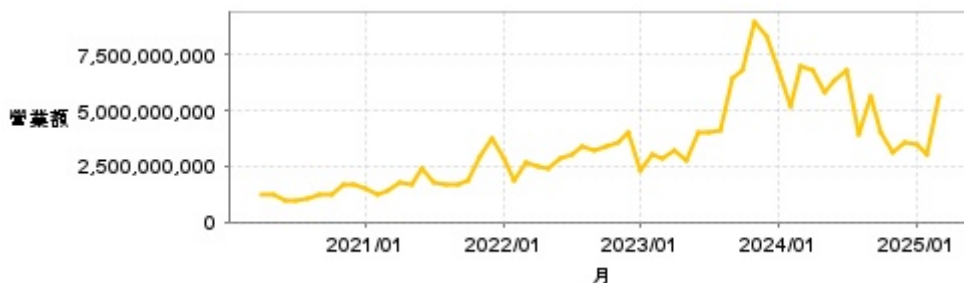


繼續營業單位稅前淨利



年度	第一季		半年度		前三季		全年度	
	每股盈餘	繼續營業單位稅前淨利(千元)	每股盈餘	繼續營業單位稅前淨利(千元)	每股盈餘	繼續營業單位稅前淨利(千元)	每股盈餘	繼續營業單位稅前淨利(千元)
2024年	4.10	1,505,402	8.72	3,281,988	13.05	5,165,639	18.73	7,270,807
2023年	1.42	440,122	3.49	1,193,364	7.85	2,868,700	12.81	4,537,297
2022年	1.09	327,495	1.87	689,171	3.04	1,164,181	4.43	1,703,996
2021年	0.16	2,941	0.49	129,661	0.66	151,417	1.43	401,569
2020年	-0.17	-55,109	0.73	208,815	1.21	294,025	1.52	272,430

月營收



月	營收	月	營收	月	營收	月	營收	月	營收
2025/03	5,657,321,000	2024/03	7,007,899,000	2023/03	2,887,604,000	2022/03	2,642,606,000	2021/03	1,446,890,000
2025/02	3,000,867,000	2024/02	5,194,749,000	2023/02	2,988,504,000	2022/02	1,879,240,000	2021/02	1,275,071,000
2025/01	3,497,783,000	2024/01	6,772,790,000	2023/01	2,345,006,000	2022/01	2,886,294,000	2021/01	1,483,731,000
2024/12	3,583,336,000	2023/12	8,314,643,000	2022/12	4,047,910,000	2021/12	3,757,098,000	2020/12	1,659,848,000
2024/11	3,156,553,000	2023/11	8,997,676,000	2022/11	3,526,293,000	2021/11	2,896,216,000	2020/11	1,637,156,000
2024/10	3,994,223,000	2023/10	6,769,058,000	2022/10	3,369,774,000	2021/10	1,859,682,000	2020/10	1,236,491,000
2024/09	5,610,726,000	2023/09	6,468,010,000	2022/09	3,180,060,000	2021/09	1,714,857,000	2020/09	1,193,918,000
2024/08	3,939,944,000	2023/08	4,139,571,000	2022/08	3,350,685,000	2021/08	1,671,909,000	2020/08	1,014,538,000
2024/07	6,764,790,000	2023/07	4,000,024,000	2022/07	3,067,204,000	2021/07	1,793,458,000	2020/07	969,759,000
2024/06	6,371,409,000	2023/06	4,046,896,000	2022/06	2,829,136,000	2021/06	2,434,785,000	2020/06	950,466,000
2024/05	5,806,638,000	2023/05	2,766,220,000	2022/05	2,364,699,000	2021/05	1,721,341,000	2020/05	1,269,986,000
2024/04	6,785,280,000	2023/04	3,176,428,000	2022/04	2,520,482,000	2021/04	1,764,865,000	2020/04	1,207,913,000

本益比



日期	本益比	日期	本益比	日期	本益比
4/24	11.90	4/10	10.40	3/25	13.89
4/23	12.17	4/9	9.46	3/24	13.70
4/22	11.96	4/8	10.51	3/21	14.02
4/21	11.77	4/7	11.66	3/20	14.08
4/18	11.71	4/2	12.95	3/19	13.86
4/17	11.88	4/1	12.79	3/18	14.05
4/16	11.61	3/31	12.49	3/17	14.13
4/15	11.66	3/28	13.25	3/14	13.81
4/14	11.02	3/27	13.81	3/13	14.43
4/11	10.69	3/26	13.97	3/12	14.52

## 重大訊息

(詳細請參考 [MOPS](#) 網站)

主旨	發表時間
▶更正本公司113.10~114.2關係人交易自結	2025/04/10 14:57:52
▶代子公司亞翔系統集成科技(蘇州)股份有限公司 公告股東常會重要決議	2025/04/09 09:31:18
▶公告更正本公司113年第四季合併財務報告附註六.29	2025/04/02 15:17:59
▶(補充說明)公告更正本公司113年第四季合併財務報告電子書 附註六.29	2025/04/02 16:49:21
▶代子公司亞翔系統集成科技(蘇州)股份有限公司 公告召開2024年度業績說明會	2025/03/19 09:32:10

## 配股配息

股利年度	股東會日期	期別	現金股利(元/股)	盈餘配股(元/股)
113	2025/05/16	113	14.00000	0.00000
112	2024/06/26	112	9.00000	0.00000
111	2023/06/26	111	3.50000	0.00000
110	2022/06/24	110	1.50000	0.00000
109	2021/06/29	109	1.00000	0.00000