

通信網路業

24.9 ▼ 0.15 最高25.45 | 最低 24.4 【+/-/X表示漲/跌/不比價】

## 公司基本資料

公司名稱	富爾特科技股份有限公司
公司發言人	鄭正川
公司網址	www.fullerton.com.tw
實收資本額	新台幣 1,155,364,120
主要經營業務	通信網路業 資訊服務業 資訊軟體服務業、資訊軟體批發業
上市日期	2003/08/25
產業類別	通信網路業

## 股價資訊



日期	收盤價	成交股數	日期	收盤價	成交股數	日期	收盤價	成交股數
4/24	24.9	756,522	4/10	23.3	891,819	3/25	24.0	421,280
4/23	25.05	1,293,595	4/9	21.2	1,035,509	3/24	24.15	227,849
4/22	24.3	698,883	4/8	22.3	1,032,025	3/21	24.05	407,911
4/21	23.5	397,401	4/7	21.75	2,964,609	3/20	24.1	314,421
4/18	23.35	161,512	4/2	24.1	191,233	3/19	24.05	351,020
4/17	23.4	199,819	4/1	24.1	359,447	3/18	24.25	207,327
4/16	23.5	381,079	3/31	23.6	870,938	3/17	24.2	205,639
4/15	23.5	295,655	3/28	24.3	764,044	3/14	24.15	321,229
4/14	23.1	366,615	3/27	24.5	565,715	3/13	23.85	606,648
4/11	23.1	431,100	3/26	24.3	347,867	3/12	24.5	541,630

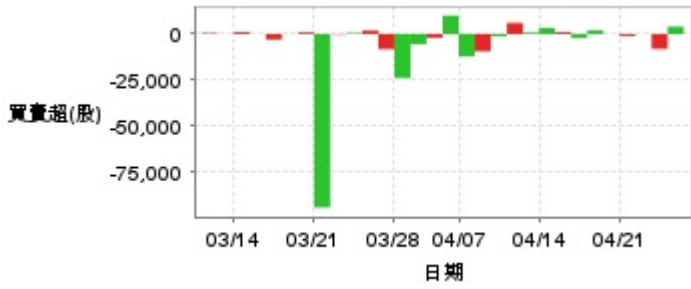
投信買賣超



外資及陸資買賣超

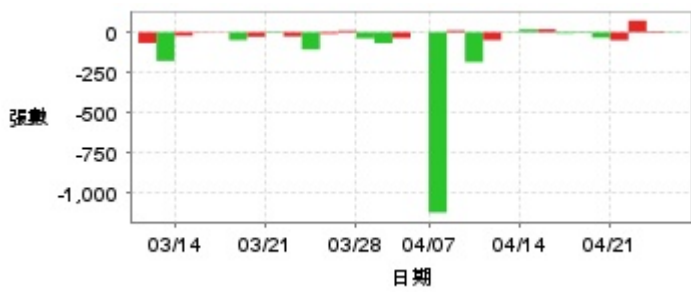


自營商買賣超

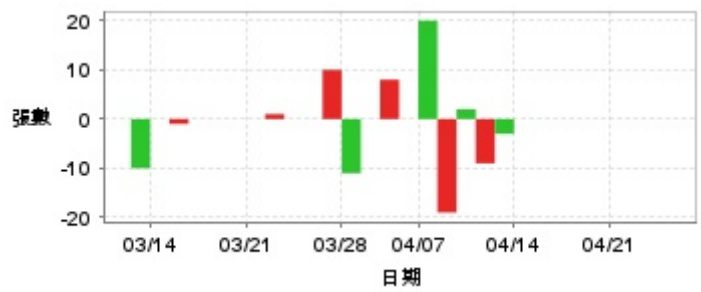


日期	投信買(+)/賣(-)超	自營商買(+)/賣(-)超	外資及陸資買(+)/賣(-)超	日期	投信買(+)/賣(-)超	自營商買(+)/賣(-)超	外資及陸資買(+)/賣(-)超
4/24	0	+4,000	-62,012	4/1	0	-2,000	+145,000
4/23	0	-8,034	+90,848	3/31	0	-5,415	-177,000
4/22	0	0	+12,961	3/28	0	-23,711	-5,896
4/21	0	-1,000	+47,318	3/27	0	-8,171	+63,000
4/18	0	0	+12,000	3/26	0	+1,882	+120,000
4/17	0	+2,000	-46,000	3/25	0	+448	-110,000
4/16	0	-2,122	+9,002	3/24	0	-248	+46,000
4/15	0	+999	+128,000	3/21	0	-94,000	+47,000
4/14	0	+3,241	-29,999	3/20	0	+872	+80,000
4/11	0	+759	-57,000	3/19	0	-69	+56,000
4/10	0	+6,000	-18,000	3/18	0	-3,000	+42,000
4/9	0	-1,204	+136,007	3/17	0	-3	+28,000
4/8	0	-9,341	-25,000	3/14	0	+1,000	+65,000
4/7	0	-12,040	-97,000	3/13	0	0	-158,000
4/2	0	+10,000	-12,000	3/12	0	+418	+12,000

融資



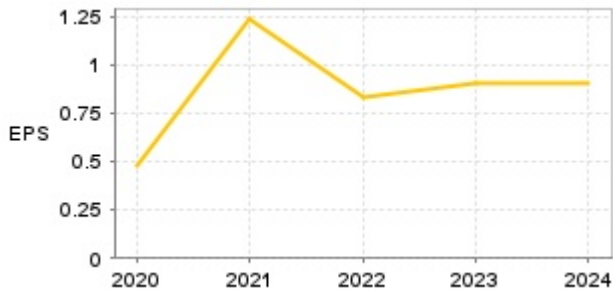
融券



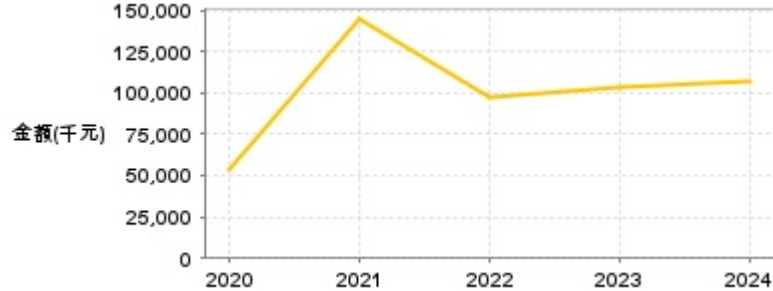
日期	融資張數	融券張數	日期	融資張數	融券張數	日期	融資張數	融券張數
4/24	-3	0	4/10	-49	-9	3/25	-107	0
4/23	+6	0	4/9	-185	+2	3/24	-26	+1
4/22	+72	0	4/8	+11	-19	3/21	+5	0
4/21	-50	0	4/7	-1,119	+20	3/20	-28	0
4/18	-34	0	4/2	+1	0	3/19	-49	0
4/17	+5	0	4/1	-36	+8	3/18	-2	0
4/16	-8	0	3/31	-68	0	3/17	+3	-1
4/15	+18	0	3/28	-38	-11	3/14	-22	0
4/14	+17	0	3/27	+10	+10	3/13	-178	-10
4/11	+3	-3	3/26	-10	0	3/12	-67	0

## 公司財務資訊彙整

每股盈餘

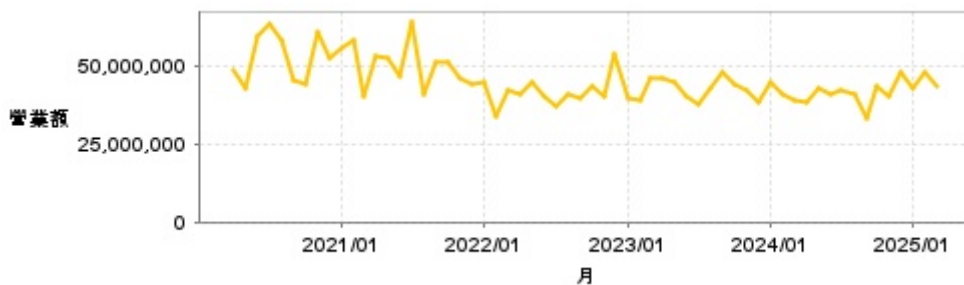


繼續營業單位稅前淨利



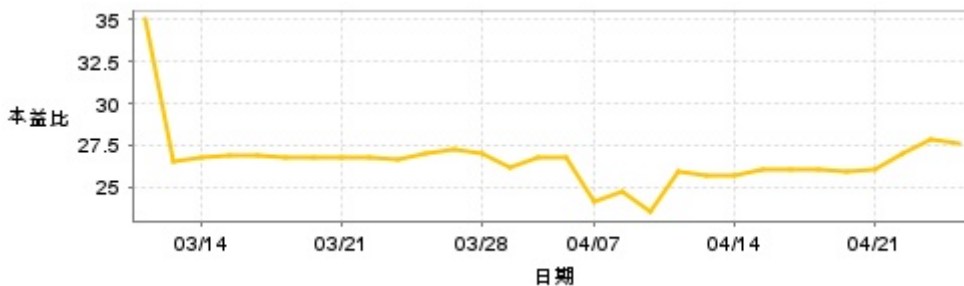
年度	第一季		半年度		前三季		全年度	
	每股盈餘	繼續營業單位稅前淨利(千元)	每股盈餘	繼續營業單位稅前淨利(千元)	每股盈餘	繼續營業單位稅前淨利(千元)	每股盈餘	繼續營業單位稅前淨利(千元)
2024年	0.03	4,894	0.02	3,734	0.82	95,402	0.90	106,534
2023年	0.01	1,657	0.01	868	1.02	118,020	0.90	103,856
2022年	-0.05	-4,263	-0.06	-5,241	0.87	102,043	0.83	97,577
2021年	-0.07	-7,540	-0.10	-11,070	0.67	78,694	1.23	144,306
2020年	-0.04	-4,463	-0.11	-12,453	0.54	60,277	0.48	53,206

### 月營收



月	營收	月	營收	月	營收	月	營收	月	營收
2025/03	43,306,000	2024/03	38,602,000	2023/03	46,158,000	2022/03	42,066,000	2021/03	40,077,000
2025/02	47,607,000	2024/02	40,667,000	2023/02	38,635,000	2022/02	33,428,000	2021/02	57,830,000
2025/01	42,672,000	2024/01	44,441,000	2023/01	39,445,000	2022/01	44,719,000	2021/01	55,456,000
2024/12	48,059,000	2023/12	38,100,000	2022/12	53,706,000	2021/12	44,179,000	2020/12	52,098,000
2024/11	40,099,000	2023/11	41,781,000	2022/11	40,348,000	2021/11	45,877,000	2020/11	60,864,000
2024/10	43,065,000	2023/10	43,899,000	2022/10	43,197,000	2021/10	50,833,000	2020/10	44,175,000
2024/09	33,245,000	2023/09	47,480,000	2022/09	39,465,000	2021/09	50,813,000	2020/09	45,280,000
2024/08	40,889,000	2023/08	42,445,000	2022/08	40,997,000	2021/08	40,436,000	2020/08	58,149,000
2024/07	41,869,000	2023/07	37,849,000	2022/07	36,608,000	2021/07	64,090,000	2020/07	63,110,000
2024/06	40,985,000	2023/06	40,185,000	2022/06	40,013,000	2021/06	46,673,000	2020/06	59,454,000
2024/05	42,517,000	2023/05	44,506,000	2022/05	44,817,000	2021/05	52,170,000	2020/05	42,414,000
2024/04	38,098,000	2023/04	45,745,000	2022/04	40,569,000	2021/04	53,056,000	2020/04	48,173,000

### 本益比



日期	本益比	日期	本益比	日期	本益比
4/24	27.67	4/10	25.89	3/25	26.67
4/23	27.83	4/9	23.56	3/24	26.83
4/22	27.00	4/8	24.78	3/21	26.72
4/21	26.11	4/7	24.17	3/20	26.78
4/18	25.94	4/2	26.78	3/19	26.72
4/17	26.00	4/1	26.78	3/18	26.94
4/16	26.11	3/31	26.22	3/17	26.89
4/15	26.11	3/28	27.00	3/14	26.83
4/14	25.67	3/27	27.22	3/13	26.50
4/11	25.67	3/26	27.00	3/12	35.00

## 重大訊息

(詳細請參考 [MOPS](#) 網站)

主旨	發表時間
▶本公司董事會決議股利分派	2025/03/12 18:11:56
▶公告董事會決議召開114年股東常會相關事宜	2025/03/12 18:10:48
▶113年第4季財務報告董事會預計召開日期為114年3月12日	2025/03/04 14:52:33
▶公告本公司召開法人說明會相關資訊	2024/09/11 14:56:33
▶公告修正本公司112年度股東會年報部分內容	2024/08/26 15:12:08

## 配股配息

股利年度	股東會日期	期別	現金股利(元/股)	盈餘配股(元/股)
113	-	113	0.95000	0.00000
112	-	112	1.20000	0.00000
111	-	111	1.00000	0.00000
110	-	110	1.12000	0.00000
109	-	109	0.89000	0.00000