

電腦及週邊設備業

36.3 ▼ 0.1 最高36.45 | 最低

【+/-/X表示漲/跌/不比價】

36.2

公司基本資料

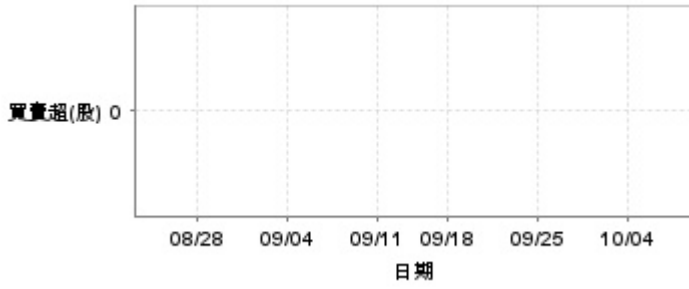
公司名稱	上福全球科技股份有限公司
公司發言人	黃懷德
公司網址	www.gpi.com.tw
實收資本額	新台幣 1,275,887,400
主要經營業務	感光鼓齒輪,碳粉匣等資訊週邊事務機器相關零組件耗材
上市日期	2003/06/16
產業類別	電腦及週邊設備業

股價資訊

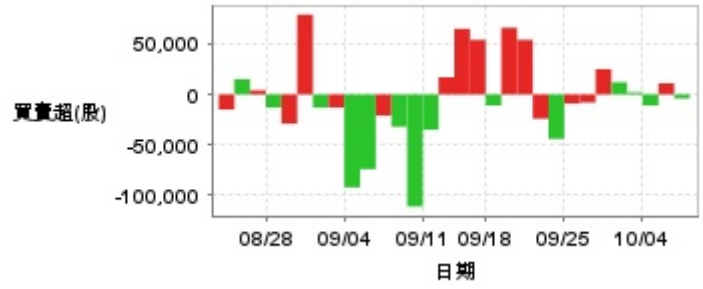


日期	收盤價	成交股數	日期	收盤價	成交股數	日期	收盤價	成交股數
10/8	36.3	82,392	9/20	36.1	238,933	9/5	35.65	143,673
10/7	36.4	128,861	9/19	35.55	221,361	9/4	36.0	191,595
10/4	36.2	80,464	9/18	35.05	106,698	9/3	36.5	80,312
10/1	36.3	50,546	9/16	35.2	132,275	9/2	36.4	84,425
9/30	36.3	58,573	9/13	34.95	140,442	8/30	36.45	269,743
9/27	36.3	142,398	9/12	34.7	122,376	8/29	36.15	104,199
9/26	36.15	108,255	9/11	34.65	89,412	8/28	36.1	72,259
9/25	36.1	79,080	9/10	34.75	392,776	8/27	36.1	95,589
9/24	35.85	99,339	9/9	35.5	105,157	8/26	36.0	117,469
9/23	36.2	172,149	9/6	35.9	59,393	8/23	36.0	80,430

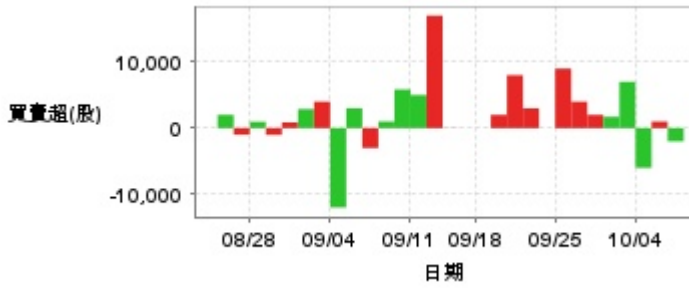
投信買賣超



外資及陸資買賣超

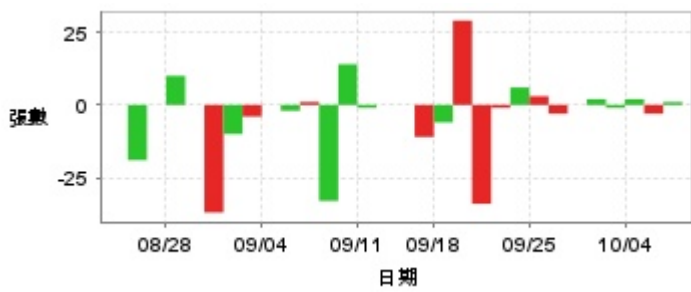


自營商買賣超

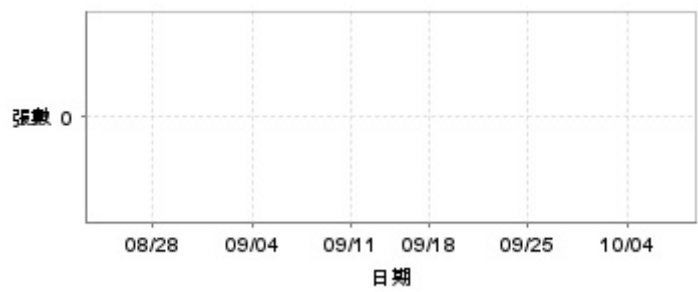


日期	投信買(+)/賣(-)超	自營商買(+)/賣(-)超	外資及陸資買(+)/賣(-)超	日期	投信買(+)/賣(-)超	自營商買(+)/賣(-)超	外資及陸資買(+)/賣(-)超
10/8	0	-2,000	-4,000	9/12	0	+17,000	+17,000
10/7	0	+1,000	+11,000	9/11	0	+5,000	-35,000
10/4	0	-6,000	-11,000	9/10	0	+5,841	-111,000
10/1	0	+7,000	+2,000	9/9	0	+1,000	-32,000
9/30	0	+1,706	+12,000	9/6	0	-3,003	-21,000
9/27	0	+2,000	+25,000	9/5	0	+2,999	-74,000
9/26	0	+4,000	-8,000	9/4	0	-12,000	-92,000
9/25	0	+9,000	-9,000	9/3	0	+4,000	-13,000
9/24	0	+1	-44,000	9/2	0	+2,878	-13,000
9/23	0	+3,000	-24,000	8/30	0	+873	+79,000
9/20	0	+8,000	+54,000	8/29	0	-1,031	-29,000
9/19	0	+2,000	+66,000	8/28	0	+964	-13,000
9/18	0	0	-11,000	8/27	0	-1,000	+4,000
9/16	0	0	+54,000	8/26	0	+2,000	+15,000
9/13	0	+24	+65,000	8/23	0	0	-15,000

融資



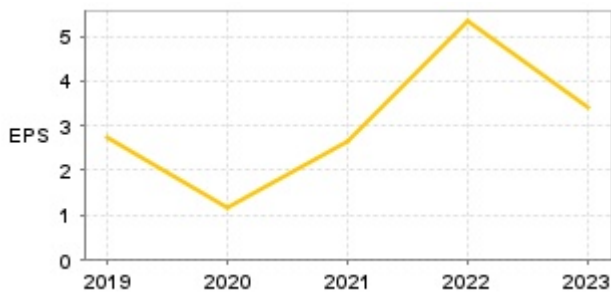
融券



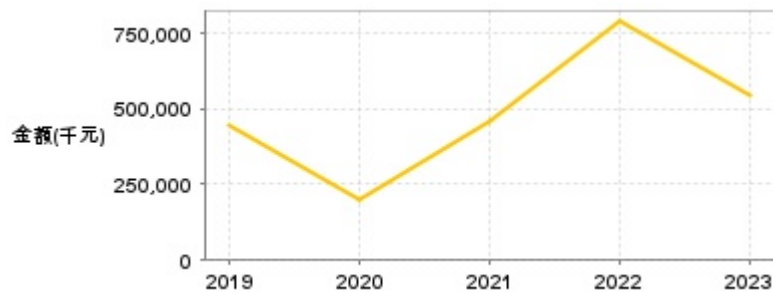
日期	融資張數	融券張數	日期	融資張數	融券張數	日期	融資張數	融券張數
10/8	+1	0	9/20	-34	0	9/5	-2	0
10/7	-3	0	9/19	+29	0	9/4	0	0
10/4	+2	0	9/18	-6	0	9/3	-4	0
10/1	-1	0	9/16	-11	0	9/2	-10	0
9/30	+2	0	9/13	0	0	8/30	-37	0
9/27	0	0	9/12	0	0	8/29	0	0
9/26	-3	0	9/11	-1	0	8/28	+10	0
9/25	+3	0	9/10	+14	0	8/27	0	0
9/24	+6	0	9/9	-33	0	8/26	-19	0
9/23	-1	0	9/6	+1	0	8/23	0	0

公司財務資訊彙整

每股盈餘

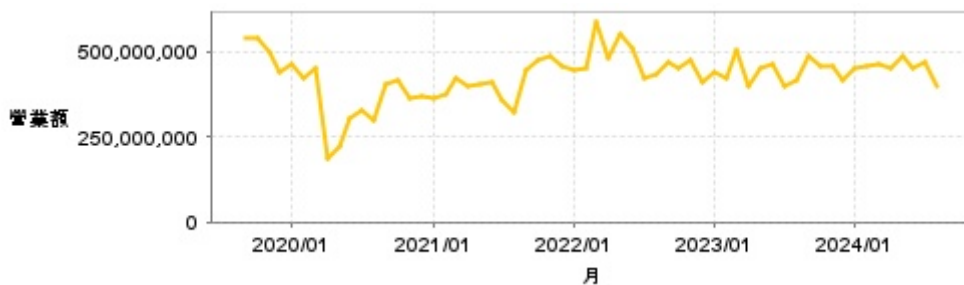


繼續營業單位稅前淨利



年度	第一季		半年度		前三季		全年度	
	每股盈餘	繼續營業單位稅前淨利(千元)	每股盈餘	繼續營業單位稅前淨利(千元)	每股盈餘	繼續營業單位稅前淨利(千元)	每股盈餘	繼續營業單位稅前淨利(千元)
2024年	0.88	138,468	1.62	260,036	-	-	-	-
2023年	0.98	152,843	1.69	291,450	2.42	396,039	3.40	543,280
2022年	0.89	147,907	1.96	325,376	4.20	660,679	5.32	788,470
2021年	0.44	77,941	1.28	235,536	1.76	311,107	2.64	462,290
2020年	0.36	61,092	0.18	-1,191	0.57	53,586	1.16	196,990
2019年	0.81	138,925	1.48	243,726	2.08	327,700	2.76	444,343

月營收



月	營收	月	營收	月	營收	月	營收	月	營收
2024/08	400,024,000	2023/08	414,499,000	2022/08	436,810,000	2021/08	320,197,000	2020/08	299,400,000
2024/07	469,702,000	2023/07	398,734,000	2022/07	423,073,000	2021/07	360,322,000	2020/07	325,940,000
2024/06	453,477,000	2023/06	463,133,000	2022/06	510,350,000	2021/06	411,020,000	2020/06	305,394,000
2024/05	488,243,000	2023/05	453,336,000	2022/05	552,201,000	2021/05	403,868,000	2020/05	222,317,000
2024/04	449,233,000	2023/04	397,973,000	2022/04	481,064,000	2021/04	401,770,000	2020/04	188,256,000
2024/03	465,800,000	2023/03	505,283,000	2022/03	590,441,000	2021/03	423,054,000	2020/03	449,209,000
2024/02	456,755,000	2023/02	424,899,000	2022/02	452,325,000	2021/02	373,670,000	2020/02	424,101,000
2024/01	451,861,000	2023/01	439,342,000	2022/01	449,054,000	2021/01	361,663,000	2020/01	465,036,000
2023/12	416,635,000	2022/12	409,634,000	2021/12	457,246,000	2020/12	371,884,000	2019/12	438,423,000
2023/11	459,567,000	2022/11	475,905,000	2021/11	486,537,000	2020/11	363,724,000	2019/11	498,436,000
2023/10	455,298,000	2022/10	454,523,000	2021/10	474,641,000	2020/10	416,403,000	2019/10	538,105,000
2023/09	484,721,000	2022/09	468,330,000	2021/09	448,819,000	2020/09	406,024,000	2019/09	539,867,000

本益比



日期	本益比	日期	本益比	日期	本益比
10/8	10.93	9/20	10.87	9/5	10.74
10/7	10.96	9/19	10.71	9/4	10.84
10/4	10.90	9/18	10.56	9/3	10.99
10/1	10.93	9/16	10.60	9/2	10.96
9/30	10.93	9/13	10.53	8/30	10.98
9/27	10.93	9/12	10.45	8/29	10.89
9/26	10.89	9/11	10.44	8/28	10.87
9/25	10.87	9/10	10.47	8/27	10.87
9/24	10.80	9/9	10.69	8/26	10.84
9/23	10.90	9/6	10.81	8/23	10.84

重大訊息

(詳細請參考 [MOPS](#) 網站)

主旨	發表時間
▶公告本公司董事會通過113年上半年度合併財務報告	2024/08/14 16:50:50
▶代重要子公司Katun Holdings, LP公告增派董事	2024/08/14 16:51:33
▶代重要子公司Katun Corporation公告新任策略長	2024/08/14 16:52:16
▶公告修正本公司112年度年報部份內容	2024/08/09 17:25:15
▶公告本公司113年上半年度合併財務報告董事會召開日期	2024/08/06 17:25:56

配股配息

股利年度	股東會日期	期別	現金股利(元/股)	盈餘配股(元/股)
112	-	112	2.50000	0.00000
111	-	111	2.20000	0.00000
110	2022/06/16	110	1.80000	0.00000
109	2021/06/17	109	1.00000	0.00000
108	2020/06/17	108	2.40000	0.00000