

光電業

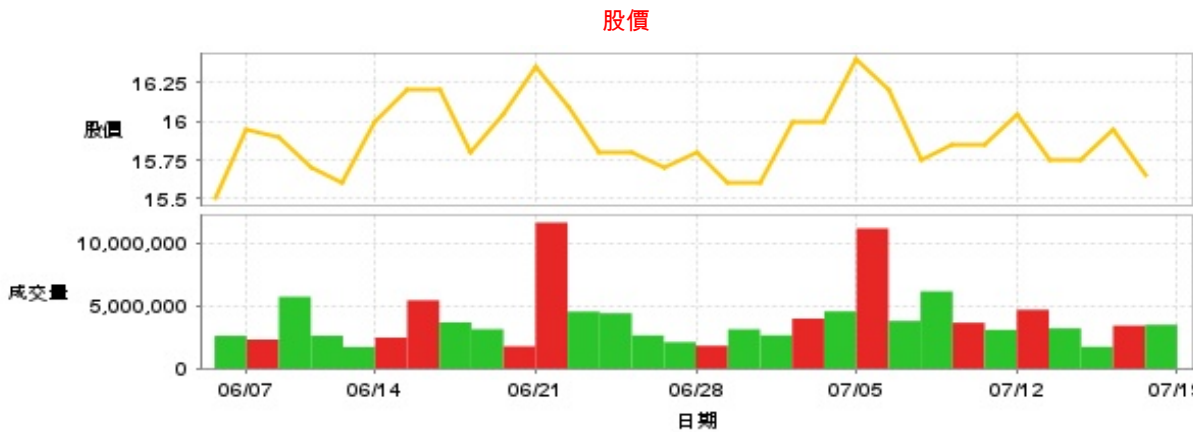
15.65 X 0.0 最高15.85 | 最低  
15.45

【+/-/X表示漲/跌/不比價】

## 公司基本資料

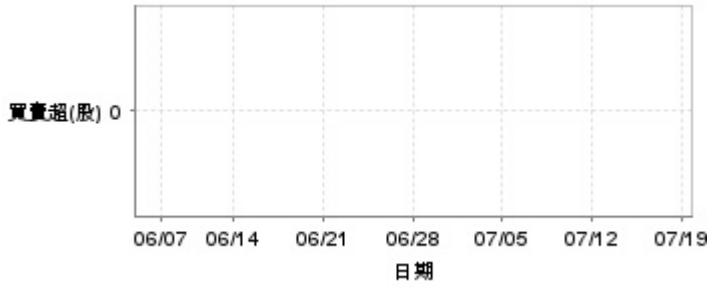
公司名稱	達運精密工業股份有限公司
公司發言人	荊國泰
公司網址	www.darwinprecisions.com
實收資本額	新台幣 6,655,551,140
主要經營業務	液晶顯示器及模組代工 光電科技產品及週邊零組件
上市日期	2006/09/13
產業類別	光電業

## 股價資訊



日期	收盤價	成交股數	日期	收盤價	成交股數	日期	收盤價	成交股數
7/18	15.65	3,484,629	7/4	16.0	4,552,611	6/20	16.05	1,768,854
7/17	15.95	3,420,246	7/3	16.0	3,979,432	6/19	15.8	3,132,894
7/16	15.75	1,726,237	7/2	15.6	2,641,815	6/18	16.2	3,678,339
7/15	15.75	3,197,263	7/1	15.6	3,124,736	6/17	16.2	5,437,510
7/12	16.05	4,683,762	6/28	15.8	1,810,551	6/14	16.0	2,462,523
7/11	15.85	3,077,797	6/27	15.7	2,100,702	6/13	15.6	1,711,751
7/10	15.85	3,646,977	6/26	15.8	2,634,791	6/12	15.7	2,605,243
7/9	15.75	6,152,489	6/25	15.8	4,403,713	6/11	15.9	5,717,498
7/8	16.2	3,792,056	6/24	16.1	4,536,889	6/7	15.95	2,306,146
7/5	16.4	11,172,814	6/21	16.35	11,639,189	6/6	15.5	2,604,136

投信買賣超



外資及陸資買賣超



自營商買賣超



日期	投信買(+)/賣(-)超	自營商買(+)/賣(-)超	外資及陸資買(+)/賣(-)超	日期	投信買(+)/賣(-)超	自營商買(+)/賣(-)超	外資及陸資買(+)/賣(-)超
7/18	0	-294,443	-1,325,000	6/27	0	-8,294	-284,000
7/17	0	+327,651	+1,455,618	6/26	0	-10,000	-351,000
7/16	0	-2,651	-276,000	6/25	0	-92,755	-1,051,000
7/15	0	-32,350	-1,876,000	6/24	0	+83,000	-1,471,000
7/12	0	+41,000	+1,560,000	6/21	0	+67,565	+3,945,000
7/11	0	+10,000	+394,000	6/20	0	+10,000	+562,050
7/10	0	+1,479	-6,000	6/19	0	+23,000	-621,000
7/9	0	-60,296	-2,247,000	6/18	0	+11,000	-738,000
7/8	0	-29,000	-1,206,000	6/17	0	-36,000	+1,742,000
7/5	0	+11,000	+4,882,000	6/14	0	+69,000	+208,001
7/4	0	+44,931	+715,800	6/13	0	-10,000	-458,000
7/3	0	-37,460	+1,665,000	6/12	0	+16,000	-1,092,000
7/2	0	-84,124	-731,000	6/11	0	-47,000	+1,311,000
7/1	0	-9,643	-1,051,000	6/7	0	-2,000	+692,000
6/28	0	+17,860	+497,000	6/6	0	-27,503	-859,000

融資



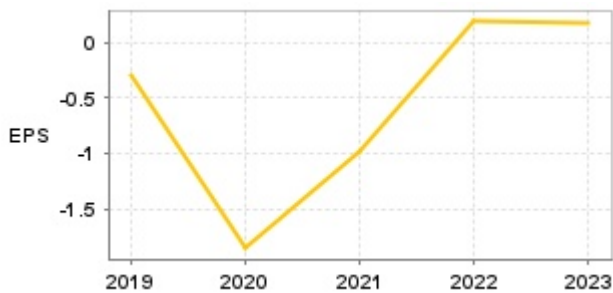
融券



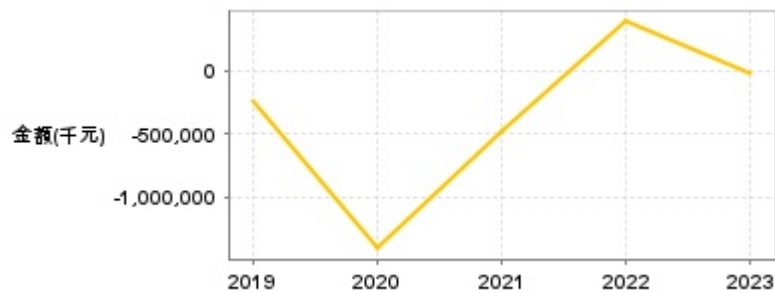
日期	融資張數	融券張數	日期	融資張數	融券張數	日期	融資張數	融券張數
7/18	+53	+4	7/4	+23	0	6/20	-14	+1
7/17	+72	0	7/3	-297	+4	6/19	+142	+3
7/16	+35	0	7/2	+84	+3	6/18	-122	-1
7/15	-151	0	7/1	+77	0	6/17	+418	-1
7/12	-106	-11	6/28	-223	0	6/14	-12	+6
7/11	-79	0	6/27	+91	-3	6/13	-3	+1
7/10	+104	-1	6/26	-64	0	6/12	+89	-10
7/9	+52	-3	6/25	-14	-4	6/11	-79	-4
7/8	+125	-17	6/24	-193	-6	6/7	+9	+12
7/5	+2	+14	6/21	-433	+7	6/6	+87	0

## 公司財務資訊彙整

每股盈餘



繼續營業單位稅前淨利



年度	第一季		半年度		前三季		全年度	
	每股盈餘	繼續營業單位稅前淨利(千元)	每股盈餘	繼續營業單位稅前淨利(千元)	每股盈餘	繼續營業單位稅前淨利(千元)	每股盈餘	繼續營業單位稅前淨利(千元)
2024年	-0.13	-45,247	-	-	-	-	-	-
2023年	-0.46	-340,136	-0.31	-171,310	-0.22	-3,684	0.17	-22,135
2022年	0.02	68,915	-0.18	-41,884	-0.42	-262,060	0.19	389,108
2021年	-0.52	-392,235	-0.88	-659,297	-1.12	-846,579	-0.98	-481,781
2020年	-0.57	-420,357	-1.20	-872,249	-1.50	-1,126,635	-1.86	-1,407,936
2019年	-0.25	-188,431	-0.12	-111,209	-0.03	-69,452	-0.29	-247,263

月營收



月	營收	月	營收	月	營收	月	營收	月	營收
2024/06	1,783,250,000	2023/06	1,803,658,000	2022/06	1,165,201,000	2021/06	1,573,586,000	2020/06	1,263,667,000
2024/05	1,787,436,000	2023/05	1,528,391,000	2022/05	990,642,000	2021/05	1,598,966,000	2020/05	1,112,444,000
2024/04	1,682,406,000	2023/04	1,285,038,000	2022/04	1,425,056,000	2021/04	1,618,373,000	2020/04	941,536,000
2024/03	1,655,320,000	2023/03	1,277,470,000	2022/03	1,643,869,000	2021/03	1,725,354,000	2020/03	987,277,000
2024/02	1,644,129,000	2023/02	1,128,603,000	2022/02	1,722,291,000	2021/02	1,353,904,000	2020/02	735,823,000
2024/01	1,698,407,000	2023/01	851,191,000	2022/01	1,645,988,000	2021/01	1,556,826,000	2020/01	977,917,000
2023/12	1,983,598,000	2022/12	1,033,789,000	2021/12	1,776,942,000	2020/12	1,637,336,000	2019/12	1,151,303,000
2023/11	1,345,727,000	2022/11	1,082,323,000	2021/11	1,860,411,000	2020/11	1,483,746,000	2019/11	935,063,000
2023/10	1,405,690,000	2022/10	810,726,000	2021/10	1,772,246,000	2020/10	1,384,385,000	2019/10	1,040,693,000
2023/09	1,578,813,000	2022/09	927,662,000	2021/09	1,881,514,000	2020/09	1,317,224,000	2019/09	1,270,261,000
2023/08	1,919,402,000	2022/08	639,192,000	2021/08	1,800,670,000	2020/08	1,177,822,000	2019/08	1,434,171,000
2023/07	1,662,401,000	2022/07	1,378,852,000	2021/07	1,765,429,000	2020/07	1,271,067,000	2019/07	1,581,720,000

本益比



日期	本益比	日期	本益比	日期	本益比
7/18	30.69	7/4	31.37	6/20	31.47
7/17	31.27	7/3	31.37	6/19	30.98
7/16	30.88	7/2	30.59	6/18	31.76
7/15	30.88	7/1	30.59	6/17	31.76
7/12	31.47	6/28	30.98	6/14	31.37
7/11	31.08	6/27	30.78	6/13	30.59
7/10	31.08	6/26	30.98	6/12	30.78
7/9	30.88	6/25	30.98	6/11	31.18
7/8	31.76	6/24	31.57	6/7	31.27
7/5	32.16	6/21	32.06	6/6	30.39

## 重大訊息

(詳細請參考 [MOPS 網站](#))

主旨	發表時間
▶公告本公司113年資本公積配發現金分配基準日	2024/06/17 16:02:43
▶公告本公司113年資本公積配發現金分配基準日	2024/06/17 16:02:43
▶公告本公司113年股東常會重要決議事項	2024/06/14 15:36:01
▶代重要子公司達運精密工業(廈門)有限公司公告董事會決議不發放 股利	2024/05/08 16:50:38
▶本公司董事會通過113年第一季合併財務報告	2024/05/02 16:55:54

## 配股配息

股利年度	股東會日期	期別	現金股利(元/股)	盈餘配股(元/股)
112	-	112	0.00000	0.00000
111	-	111	0.15321	0.00000
110	-	110	0.00000	0.00000
109	-	109	0.00000	0.00000
108	-	108	0.00000	0.00000