

電腦及週邊設備業

82.3 ▲ 1.8 最高83.7 | 最低
80.7

【+/-/X表示漲/跌/不比價】

公司基本資料

公司名稱	迎廣科技股份有限公司
公司發言人	康博興
公司網址	https://www.in-win.com/
實收資本額	新台幣 910,154,470
主要經營業務	電腦機殼、電腦及其週邊設備、塑膠成品等之加工製造及買賣 機械五金零件之製造烤漆及買賣業務
上市日期	2003/08/25
產業類別	電腦及週邊設備業

股價資訊

股價



日期	收盤價	成交股數	日期	收盤價	成交股數	日期	收盤價	成交股數
5/12	82.3	1,200,584	4/25	81.0	2,425,123	4/11	71.5	2,511,680
5/9	80.5	1,293,570	4/24	77.9	812,594	4/10	69.4	541,804
5/8	78.9	2,748,681	4/23	79.5	1,997,902	4/9	63.1	1,999,189
5/7	77.7	606,249	4/22	77.9	1,293,939	4/8	70.1	592,238
5/6	78.7	707,518	4/21	75.8	1,036,280	4/7	77.8	96,507
5/5	77.1	1,769,826	4/18	79.1	994,555	4/2	86.4	3,510,972
5/2	83.3	1,150,844	4/17	77.5	887,009	4/1	82.7	2,701,008
4/30	82.3	1,285,836	4/16	76.8	1,316,475	3/31	82.8	4,597,630
4/29	84.4	1,167,795	4/15	80.1	1,561,057	3/28	92.0	4,169,606
4/28	83.6	3,140,484	4/14	74.6	2,043,910	3/27	96.7	6,450,246

投信買賣超



外資及陸資買賣超



自營商買賣超

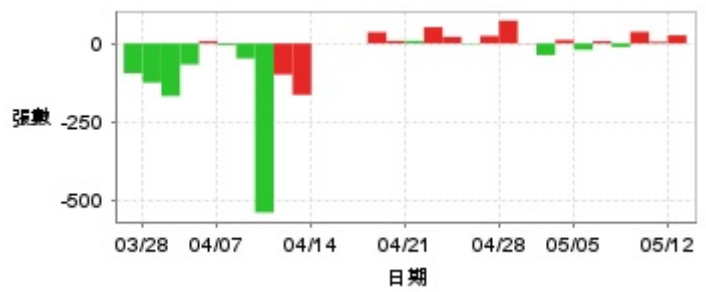


日期	投信買(+)/賣(-)超	自營商買(+)/賣(-)超	外資及陸資買(+)/賣(-)超	日期	投信買(+)/賣(-)超	自營商買(+)/賣(-)超	外資及陸資買(+)/賣(-)超
5/12	0	-9,888	+101,962	4/18	+85,000	-60	+15,000
5/9	0	+180	-38,718	4/17	0	-882	+16,000
5/8	0	+11,276	-288,808	4/16	0	-1,580	-108,000
5/7	-1,000	-3,120	+67,691	4/15	0	+9,155	-23,000
5/6	0	-444	+239,021	4/14	0	+6,456	-415,000
5/5	0	-26,816	-308,573	4/11	0	+862	-247,319
5/2	0	+1,638	+70,990	4/10	0	0	+32,000
4/30	0	+1,216	-55,990	4/9	0	-36,284	+157,000
4/29	0	-15,453	+98,763	4/8	0	+3,547	+1,000
4/28	+2,000	+3,995	-304,763	4/7	0	-3,954	0
4/25	+1,000	+7,604	+290,200	4/2	0	+10,118	+76,000
4/24	+79,000	-2,843	-142,730	4/1	0	-37,458	-780,000
4/23	+88,000	-1,794	-516,371	3/31	0	-12,396	+225,010
4/22	+74,400	+857	+132,938	3/28	0	+44,699	-230,976
4/21	+83,000	-4,833	-173,218	3/27	0	-48,166	+29,019

融資



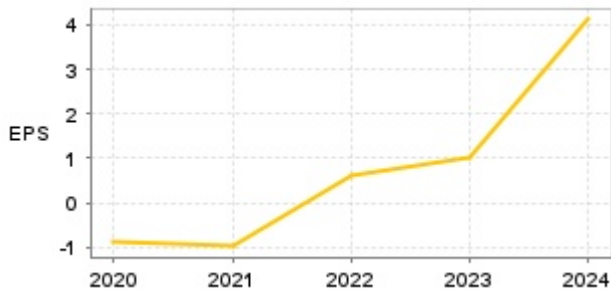
融券



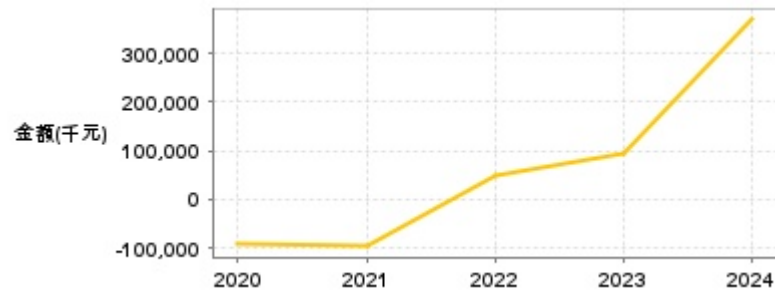
日期	融資張數	融券張數	日期	融資張數	融券張數	日期	融資張數	融券張數
5/12	+28	+26	4/25	-22	+24	4/11	-187	-164
5/9	-42	+5	4/24	-19	-2	4/10	+2	-99
5/8	+139	+37	4/23	+78	+21	4/9	-1,117	-540
5/7	-61	-11	4/22	-61	+52	4/8	-397	-48
5/6	-20	+7	4/21	-49	+8	4/7	-120	-5
5/5	+36	-20	4/18	-52	+8	4/2	+26	+7
5/2	+17	+11	4/17	+12	+36	4/1	+5	-67
4/30	-2	-37	4/16	-119	0	3/31	-1,537	-168
4/29	-29	+1	4/15	+40	0	3/28	-394	-125
4/28	+84	+73	4/14	-122	0	3/27	-776	-95

公司財務資訊彙整

每股盈餘

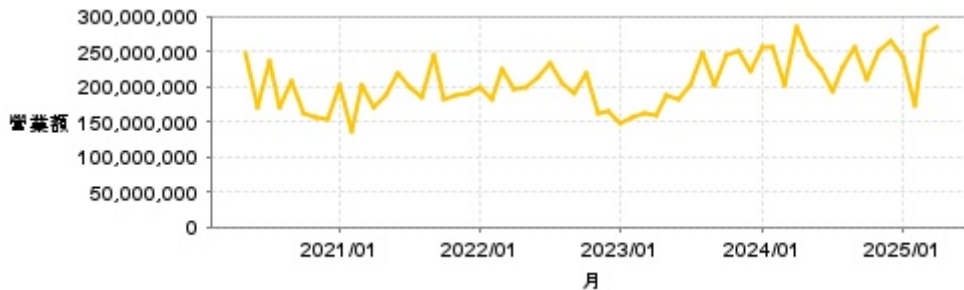


繼續營業單位稅前淨利



年度	第一季		半年度		前三季		全年度	
	每股盈餘	繼續營業單位稅前淨利(千元)	每股盈餘	繼續營業單位稅前淨利(千元)	每股盈餘	繼續營業單位稅前淨利(千元)	每股盈餘	繼續營業單位稅前淨利(千元)
2024年	1.15	106,584	2.18	204,552	3.02	269,636	4.12	369,672
2023年	-0.49	-44,725	-0.58	-50,635	0.13	12,057	1.02	93,584
2022年	-0.25	-23,645	-0.05	-9,758	0.69	57,825	0.62	47,366
2021年	-0.32	-30,514	-0.55	-55,911	-0.42	-46,057	-0.98	-96,420
2020年	-0.11	-13,082	-0.17	-21,155	-0.32	-37,682	-0.86	-88,731

月營收



月	營收	月	營收	月	營收	月	營收	月	營收
2025/04	286,784,000	2024/04	285,533,000	2023/04	159,152,000	2022/04	197,556,000	2021/04	171,395,000
2025/03	273,517,000	2024/03	203,210,000	2023/03	161,996,000	2022/03	226,617,000	2021/03	201,798,000
2025/02	174,853,000	2024/02	256,528,000	2023/02	157,440,000	2022/02	182,776,000	2021/02	136,843,000
2025/01	241,931,000	2024/01	256,334,000	2023/01	147,570,000	2022/01	200,141,000	2021/01	202,010,000
2024/12	266,109,000	2023/12	222,275,000	2022/12	164,101,000	2021/12	190,881,000	2020/12	153,979,000
2024/11	250,765,000	2023/11	251,713,000	2022/11	161,270,000	2021/11	186,914,000	2020/11	155,224,000
2024/10	211,793,000	2023/10	245,007,000	2022/10	218,982,000	2021/10	183,262,000	2020/10	163,107,000
2024/09	256,852,000	2023/09	201,649,000	2022/09	191,991,000	2021/09	245,178,000	2020/09	207,718,000
2024/08	227,261,000	2023/08	246,764,000	2022/08	205,477,000	2021/08	184,004,000	2020/08	170,611,000
2024/07	193,638,000	2023/07	202,792,000	2022/07	234,013,000	2021/07	200,415,000	2020/07	236,612,000
2024/06	225,023,000	2023/06	183,637,000	2022/06	214,712,000	2021/06	219,899,000	2020/06	170,399,000
2024/05	245,368,000	2023/05	187,072,000	2022/05	198,294,000	2021/05	187,376,000	2020/05	248,195,000

本益比



日期	本益比	日期	本益比	日期	本益比
5/12	20.32	4/25	20.00	4/11	17.65
5/9	19.88	4/24	19.23	4/10	17.14
5/8	19.48	4/23	19.63	4/9	15.58
5/7	19.19	4/22	19.23	4/8	17.31
5/6	19.43	4/21	18.72	4/7	19.21
5/5	19.04	4/18	19.53	4/2	21.33
5/2	20.57	4/17	19.14	4/1	20.42
4/30	20.32	4/16	18.96	3/31	20.44
4/29	20.84	4/15	19.78	3/28	22.72
4/28	20.64	4/14	18.42	3/27	23.88

重大訊息

(詳細請參考 [MOPS](#) 網站)

主旨	發表時間
▶公告本公司國內第二次無擔保轉換公司債代收價款行庫及存儲專戶行庫	2025/05/08 13:55:31
▶公告本公司董事會通過114年第一季合併財務報告	2025/05/08 17:12:51
▶公告本公司國內第一次無擔保轉換公司債114年第1季轉換普通股之發行新股基準日	2025/05/08 17:13:23
▶補充公告本公司董事會決議召開114年股東常會相關事宜	2025/05/08 17:13:50
▶公告本公司114年度第一季財務報告董事會預計召開日期 為114年5月8日	2025/04/30 16:44:53

配股配息

股利年度	股東會日期	期別	現金股利(元/股)	盈餘配股(元/股)
113	2025/06/19	113	0.70000	0.00000
112	2024/06/12	112	0.00000	0.00000
111	2023/06/21	111	0.00000	0.00000
110	2022/06/24	110	0.00000	0.00000
109	2021/06/15	109	0.00000	0.00000