

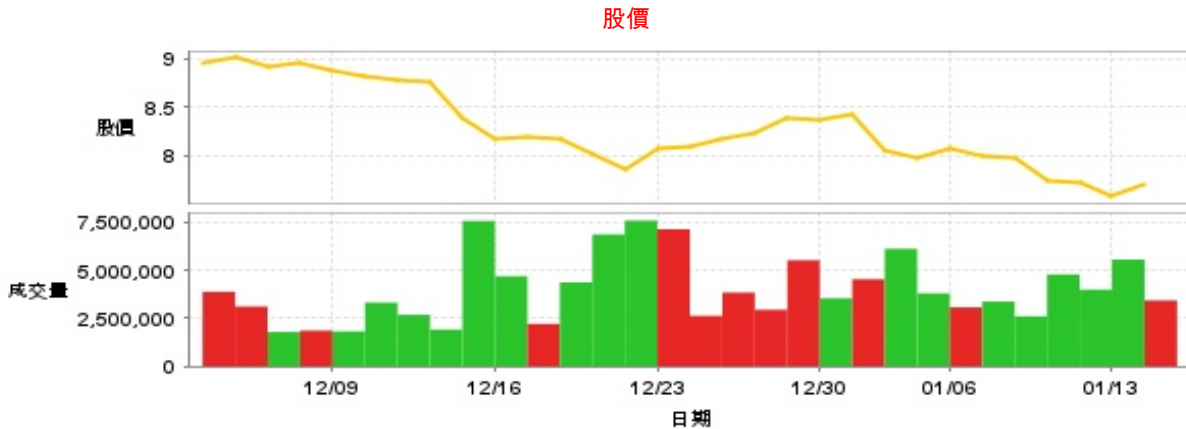
光電業

7.71 ▲ 0.13 最高7.73 | 最低 7.6 【+/-/X表示漲/跌/不比價】

公司基本資料

公司名稱	瀚宇彩晶股份有限公司
公司發言人	邱博興
公司網址	www.hannstar.com
實收資本額	新台幣 29,403,288,510
主要經營業務	平面顯示器製造及買賣 監視器製造及買賣 零組件製造及買賣
上市日期	2004/09/06
產業類別	光電業

股價資訊

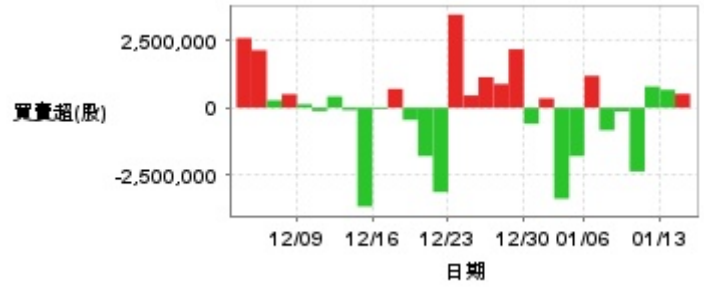


日期	收盤價	成交股數	日期	收盤價	成交股數	日期	收盤價	成交股數
1/14	7.71	3,435,213	12/30	8.37	3,544,153	12/16	8.18	4,696,652
1/13	7.58	5,561,560	12/27	8.38	5,524,165	12/13	8.38	7,568,332
1/10	7.72	3,999,621	12/26	8.23	2,949,572	12/12	8.75	1,921,055
1/9	7.75	4,789,360	12/25	8.17	3,841,008	12/11	8.78	2,682,673
1/8	7.98	2,611,502	12/24	8.09	2,633,761	12/10	8.81	3,325,269
1/7	7.99	3,375,288	12/23	8.08	7,139,553	12/9	8.88	1,826,022
1/6	8.07	3,077,381	12/20	7.86	7,589,113	12/6	8.95	1,864,357
1/3	7.98	3,805,787	12/19	8.02	6,870,209	12/5	8.92	1,792,267
1/2	8.05	6,119,189	12/18	8.17	4,372,865	12/4	9.01	3,118,419
12/31	8.42	4,535,054	12/17	8.2	2,214,982	12/3	8.96	3,882,382

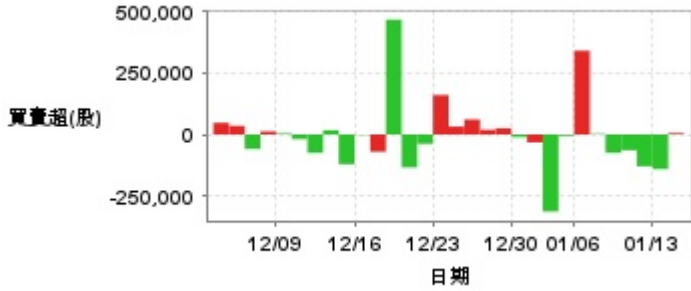
投信買賣超



外資及陸資買賣超

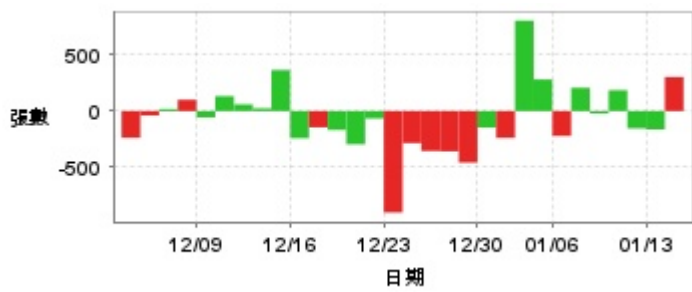


自營商買賣超

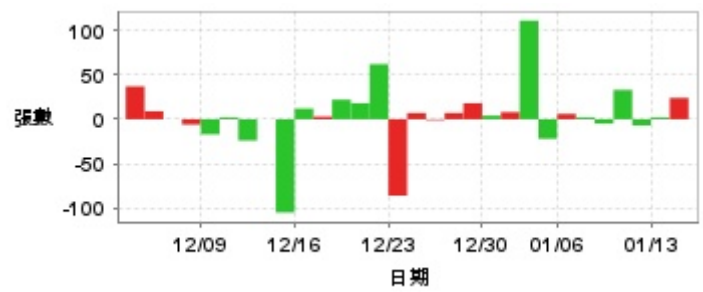


日期	投信買(+)/賣(-)超	自營商買(+)/賣(-)超	外資及陸資買(+)/賣(-)超	日期	投信買(+)/賣(-)超	自營商買(+)/賣(-)超	外資及陸資買(+)/賣(-)超
1/14	0	+5,205	+514,000	12/23	0	+160,000	+3,461,000
1/13	0	-140,858	+666,689	12/20	0	-38,195	-3,136,520
1/10	0	-129,227	+786,000	12/19	0	-133,871	-1,799,000
1/9	0	-64,103	-2,370,000	12/18	0	+466,251	-455,000
1/8	0	-74,814	-138,000	12/17	0	-70,082	+699,000
1/7	0	+2,528	-838,000	12/16	0	-1,529	-52,000
1/6	0	+340,000	+1,186,000	12/13	0	-120,752	-3,675,000
1/3	0	-5,469	-1,800,225	12/12	0	+17,478	-92,000
1/2	0	-312,916	-3,383,000	12/11	0	-74,846	+416,001
12/31	0	-32,000	+347,000	12/10	0	-19,089	-126,000
12/30	0	-10,828	-597,000	12/9	0	+4,055	+127,780
12/27	0	+25,000	+2,172,000	12/6	0	+12,216	+503,000
12/26	0	+19,000	+883,000	12/5	0	-59,000	+275,000
12/25	0	+61,000	+1,136,000	12/4	0	+35,000	+2,139,000
12/24	0	+31,785	+455,000	12/3	0	+47,232	+2,590,000

融資



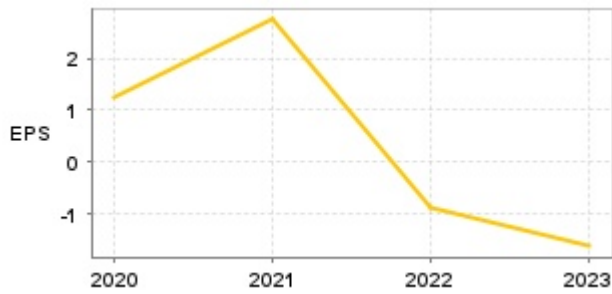
融券



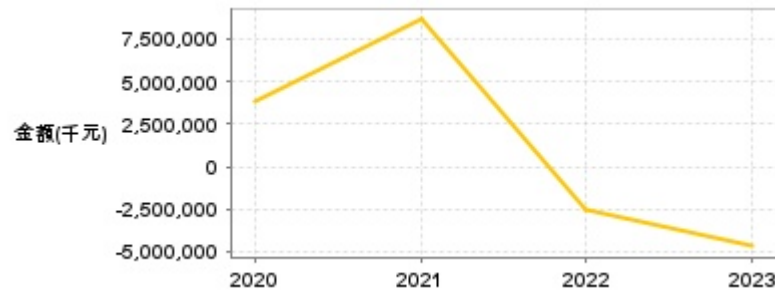
日期	融資張數	融券張數	日期	融資張數	融券張數	日期	融資張數	融券張數
1/14	+302	+24	12/30	-147	+4	12/16	-241	+12
1/13	-163	+2	12/27	-457	+18	12/13	+364	-105
1/10	-154	-7	12/26	-357	+7	12/12	+24	0
1/9	+185	+33	12/25	-354	-1	12/11	+59	-24
1/8	-21	-5	12/24	-284	+7	12/10	+132	+2
1/7	+206	+2	12/23	-900	-86	12/9	-56	-17
1/6	-221	+6	12/20	-66	+62	12/6	+100	-6
1/3	+280	-22	12/19	-295	+18	12/5	+18	0
1/2	+802	+111	12/18	-168	+22	12/4	-39	+9
12/31	-238	+8	12/17	-144	+3	12/3	-237	+37

公司財務資訊彙整

每股盈餘

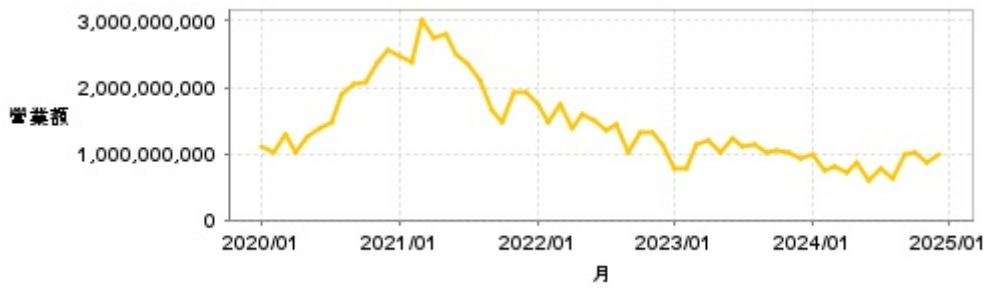


繼續營業單位稅前淨利



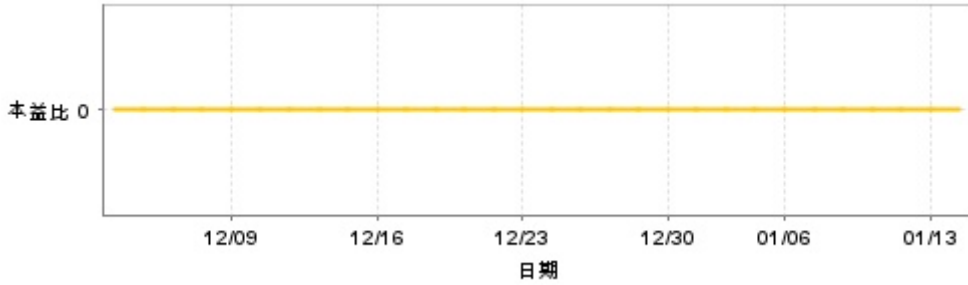
年度	第一季		半年度		前三季		全年度	
	每股盈餘	繼續營業單位稅前淨利(千元)	每股盈餘	繼續營業單位稅前淨利(千元)	每股盈餘	繼續營業單位稅前淨利(千元)	每股盈餘	繼續營業單位稅前淨利(千元)
2024年	-0.46	-1,155,445	-0.81	-2,140,412	-1.32	-3,600,288	-	-
2023年	-0.35	-999,399	-0.61	-1,723,100	-0.99	-2,810,099	-1.63	-4,700,481
2022年	-0.15	-362,171	-0.14	-314,586	-0.27	-725,743	-0.86	-2,513,472
2021年	1.00	3,466,311	1.91	6,714,365	2.36	8,315,060	2.75	8,637,021
2020年	-0.06	-176,830	-0.18	-543,503	0.34	1,091,607	1.25	3,868,584

月營收



月	營收	月	營收	月	營收	月	營收	月	營收
2024/12	979,501,000	2023/12	933,390,000	2022/12	1,141,608,000	2021/12	1,935,251,000	2020/12	2,570,825,000
2024/11	854,267,000	2023/11	1,021,030,000	2022/11	1,327,653,000	2021/11	1,911,321,000	2020/11	2,392,774,000
2024/10	1,030,378,000	2023/10	1,043,028,000	2022/10	1,307,408,000	2021/10	1,462,486,000	2020/10	2,078,321,000
2024/09	983,993,000	2023/09	1,027,036,000	2022/09	1,031,744,000	2021/09	1,659,038,000	2020/09	2,055,878,000
2024/08	625,022,000	2023/08	1,137,458,000	2022/08	1,437,876,000	2021/08	2,119,586,000	2020/08	1,906,542,000
2024/07	778,066,000	2023/07	1,099,426,000	2022/07	1,355,754,000	2021/07	2,334,991,000	2020/07	1,475,308,000
2024/06	590,872,000	2023/06	1,221,292,000	2022/06	1,504,899,000	2021/06	2,501,579,000	2020/06	1,377,630,000
2024/05	872,846,000	2023/05	1,005,573,000	2022/05	1,602,322,000	2021/05	2,814,670,000	2020/05	1,262,079,000
2024/04	713,009,000	2023/04	1,188,893,000	2022/04	1,385,548,000	2021/04	2,750,339,000	2020/04	1,017,219,000
2024/03	802,309,000	2023/03	1,128,790,000	2022/03	1,739,702,000	2021/03	3,027,717,000	2020/03	1,301,208,000
2024/02	756,198,000	2023/02	766,576,000	2022/02	1,481,068,000	2021/02	2,378,565,000	2020/02	1,011,176,000
2024/01	978,023,000	2023/01	780,503,000	2022/01	1,735,178,000	2021/01	2,481,360,000	2020/01	1,104,346,000

本益比



日期	本益比	日期	本益比	日期	本益比
1/14	0.00	12/30	0.00	12/16	0.00
1/13	0.00	12/27	0.00	12/13	0.00
1/10	0.00	12/26	0.00	12/12	0.00
1/9	0.00	12/25	0.00	12/11	0.00
1/8	0.00	12/24	0.00	12/10	0.00
1/7	0.00	12/23	0.00	12/9	0.00
1/6	0.00	12/20	0.00	12/6	0.00
1/3	0.00	12/19	0.00	12/5	0.00
1/2	0.00	12/18	0.00	12/4	0.00
12/31	0.00	12/17	0.00	12/3	0.00

重大訊息

(詳細請參考 [MOPS](#) 網站)

主旨	發表時間
▶公告本公司向關係人取得使用權資產(補充 113/11/08公告取消承租)	2024/12/31 15:56:46
▶公告本公司董事會通過參與華俐投資(股)公司現金增資發行普通股	2024/12/19 14:39:27
▶代子公司華俐投資(股)公司公告擬取得躍馬壹號投資(股)公司股權	2024/12/19 14:41:06
▶公告本公司受邀參加國泰證券舉辦之法人說明會	2024/11/26 13:49:30
▶公告本公司113年第3季財務報告預計提案董事會召開日期 為113年11月08日	2024/10/31 12:41:12

配股配息

股利年度	股東會日期	期別	現金股利(元/股)	盈餘配股(元/股)
112	2024/05/24	112	0.00000	0.00000
111	2023/05/25	111	0.00000	0.00000
110	2022/05/26	110	1.00000	0.00000
109	2021/05/25	109	0.50000	0.00000