

電子零組件業

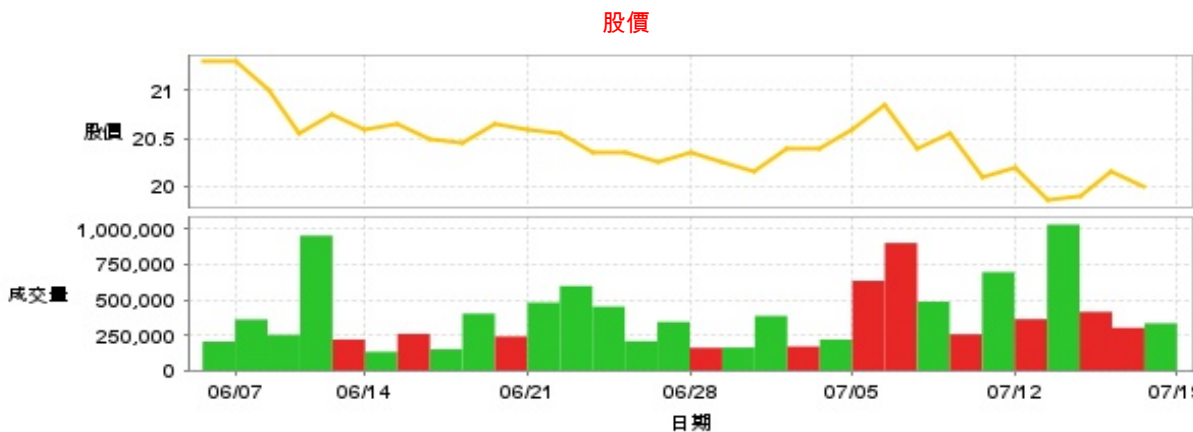
20.0 ▼ 0.15 最高20.25 | 最低  
19.9

【+/-/X表示漲/跌/不比價】

## 公司基本資料

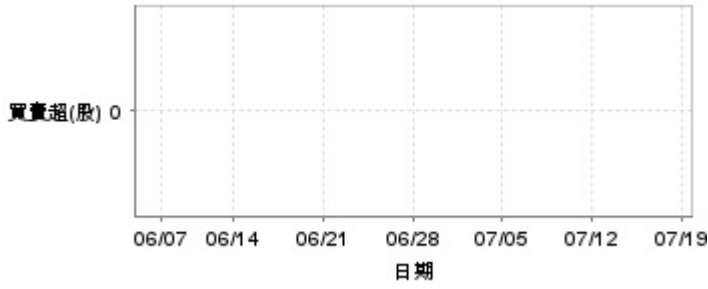
公司名稱	競國實業股份有限公司
公司發言人	蔡政宏
公司網址	www.apcb.com.tw
實收資本額	新台幣 1,598,993,110
主要經營業務	印刷電路板製造及買賣
上市日期	2008/12/30
產業類別	電子零組件業

## 股價資訊



日期	收盤價	成交股數	日期	收盤價	成交股數	日期	收盤價	成交股數
7/18	20.0	333,817	7/4	20.4	218,720	6/20	20.65	240,553
7/17	20.15	302,066	7/3	20.4	169,838	6/19	20.45	402,480
7/16	19.9	415,121	7/2	20.15	386,341	6/18	20.5	150,085
7/15	19.85	1,032,817	7/1	20.25	162,477	6/17	20.65	258,897
7/12	20.2	363,310	6/28	20.35	160,573	6/14	20.6	132,369
7/11	20.1	696,481	6/27	20.25	343,768	6/13	20.75	218,959
7/10	20.55	256,344	6/26	20.35	207,322	6/12	20.55	954,645
7/9	20.4	487,036	6/25	20.35	452,134	6/11	21.0	252,164
7/8	20.85	902,236	6/24	20.55	598,304	6/7	21.3	361,115
7/5	20.6	634,828	6/21	20.6	480,463	6/6	21.3	204,256

投信買賣超



外資及陸資買賣超



自營商買賣超

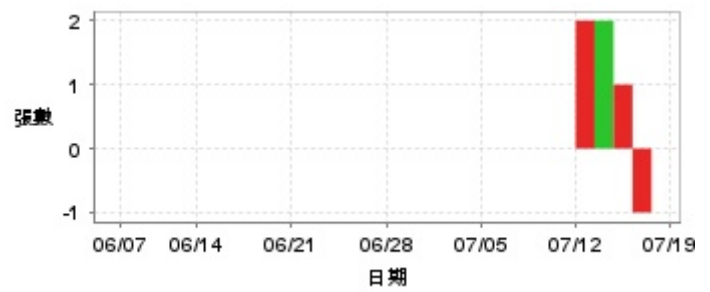


日期	投信買(+)/賣(-)超	自營商買(+)/賣(-)超	外資及陸資買(+)/賣(-)超	日期	投信買(+)/賣(-)超	自營商買(+)/賣(-)超	外資及陸資買(+)/賣(-)超
7/18	0	0	-106,000	6/27	0	-1,350	-83,000
7/17	0	0	+109,000	6/26	0	-17,000	+8,000
7/16	0	0	+42,000	6/25	0	+5,785	-175,000
7/15	0	+3,345	-204,000	6/24	0	-2,027	+183,000
7/12	0	-2,135	-31,000	6/21	0	-4,000	+136,000
7/11	0	+980	-20,000	6/20	0	+3,000	+78,000
7/10	0	-33	+10,000	6/19	0	+5,665	-19,000
7/9	0	-26,766	-152,000	6/18	0	0	-78,000
7/8	0	-6,601	+68,000	6/17	0	+14,000	-7,000
7/5	0	-2,001	+97,000	6/14	0	0	-4,000
7/4	0	+11,980	-27,000	6/13	0	-15,001	+95,000
7/3	0	+22,000	+33,000	6/12	0	-1,168	+254,000
7/2	0	+7,991	-12,000	6/11	0	-1,025	-84,000
7/1	0	+937	-31,000	6/7	0	+2,958	+115,000
6/28	0	+2,953	+47,000	6/6	0	-1,109	-23,000

融資



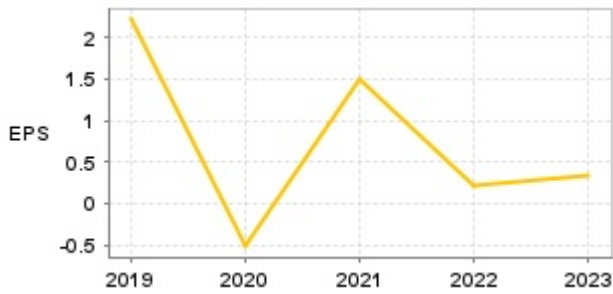
融券



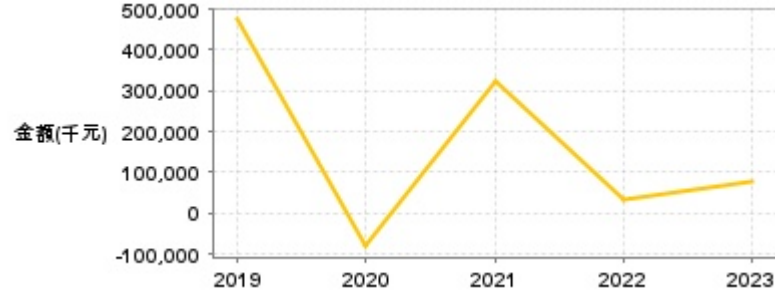
日期	融資張數	融券張數	日期	融資張數	融券張數	日期	融資張數	融券張數
7/18	-2	0	7/4	+26	0	6/20	-5	0
7/17	-2	-1	7/3	-30	0	6/19	+17	0
7/16	-7	+1	7/2	-26	0	6/18	+2	0
7/15	+49	+2	7/1	-8	0	6/17	-12	0
7/12	+15	+2	6/28	-43	0	6/14	+21	0
7/11	+3	0	6/27	-2	0	6/13	+28	0
7/10	-7	0	6/26	+11	0	6/12	-38	0
7/9	+6	0	6/25	+6	0	6/11	+1	0
7/8	+45	0	6/24	+34	0	6/7	+12	0
7/5	+7	0	6/21	+53	0	6/6	+19	0

## 公司財務資訊彙整

每股盈餘

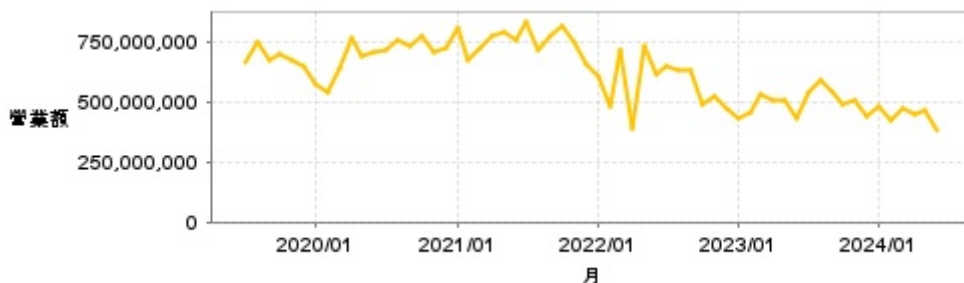


繼續營業單位稅前淨利



年度	第一季		半年度		前三季		全年度	
	每股盈餘	繼續營業單位稅前淨利(千元)	每股盈餘	繼續營業單位稅前淨利(千元)	每股盈餘	繼續營業單位稅前淨利(千元)	每股盈餘	繼續營業單位稅前淨利(千元)
2024年	-0.05	-6,589	-	-	-	-	-	-
2023年	-0.45	-70,860	0.01	12,911	0.63	119,206	0.34	79,294
2022年	0.16	36,621	0.06	2,524	0.45	76,000	0.22	33,780
2021年	0.21	58,322	0.89	217,290	1.21	298,796	1.50	322,994
2020年	-0.79	-121,347	0.14	61,865	-0.25	-3,184	-0.52	-81,664
2019年	0.43	97,343	1.50	325,358	2.14	470,490	2.22	475,382

月營收



月	營收	月	營收	月	營收	月	營收	月	營收
2024/06	385,017,000	2023/06	429,105,000	2022/06	612,533,000	2021/06	759,597,000	2020/06	704,291,000
2024/05	468,222,000	2023/05	507,210,000	2022/05	734,659,000	2021/05	794,703,000	2020/05	692,900,000
2024/04	451,864,000	2023/04	510,411,000	2022/04	389,627,000	2021/04	778,342,000	2020/04	762,936,000
2024/03	476,981,000	2023/03	532,815,000	2022/03	712,020,000	2021/03	720,767,000	2020/03	639,483,000
2024/02	420,098,000	2023/02	460,298,000	2022/02	482,792,000	2021/02	673,703,000	2020/02	537,864,000
2024/01	485,659,000	2023/01	432,774,000	2022/01	605,239,000	2021/01	810,381,000	2020/01	573,186,000
2023/12	444,298,000	2022/12	472,409,000	2021/12	660,461,000	2020/12	724,684,000	2019/12	646,650,000
2023/11	503,634,000	2022/11	525,429,000	2021/11	748,996,000	2020/11	705,781,000	2019/11	673,654,000
2023/10	492,567,000	2022/10	490,996,000	2021/10	817,807,000	2020/10	770,289,000	2019/10	698,838,000
2023/09	539,934,000	2022/09	634,372,000	2021/09	772,507,000	2020/09	732,063,000	2019/09	677,237,000
2023/08	590,392,000	2022/08	633,744,000	2021/08	716,871,000	2020/08	757,679,000	2019/08	745,408,000
2023/07	537,331,000	2022/07	650,004,000	2021/07	836,791,000	2020/07	714,593,000	2019/07	668,696,000

本益比



日期	本益比	日期	本益比	日期	本益比
7/18	27.03	7/4	27.57	6/20	27.91
7/17	27.23	7/3	27.57	6/19	27.64
7/16	26.89	7/2	27.23	6/18	27.70
7/15	26.82	7/1	27.36	6/17	27.91
7/12	27.30	6/28	27.50	6/14	27.84
7/11	27.16	6/27	27.36	6/13	28.04
7/10	27.77	6/26	27.50	6/12	27.77
7/9	27.57	6/25	27.50	6/11	28.38
7/8	28.18	6/24	27.77	6/7	28.78
7/5	27.84	6/21	27.84	6/6	28.78

## 重大訊息

(詳細請參考 [MOPS](#) 網站)

主旨	發表時間
▶公告本公司董事逝世	2024/06/26 17:07:11
▶公告本公司113年股東常會重要決議事項	2024/06/19 13:50:12
▶公告本公司董事會通過113年第一季合併財務報告	2024/05/08 18:10:32
▶本公司依「公開發行公司資金貸與及背書保證處理準則」第25條第一項第四款規定公告	2024/05/08 18:10:53
▶公告本公司113年第一季財務報告董事會召開日期	2024/04/30 14:55:10

## 配股配息

股利年度	股東會日期	期別	現金股利(元/股)	盈餘配股(元/股)
112	2024/06/19	112	0.50000	0.00000
111	2023/06/14	111	0.50000	0.00000
110	2022/06/23	110	1.05000	0.00000
109	2021/06/28	109	0.50000	0.00000
108	2020/06/16	108	1.60000	0.00000