

# GRAND OCEAN RETAIL GROUP LIMITED

產製日期: 2025/01/24

股票代號: 5907

貿易百貨

10.15 ▼ 0.05 最高10.35 | 最低 10.05

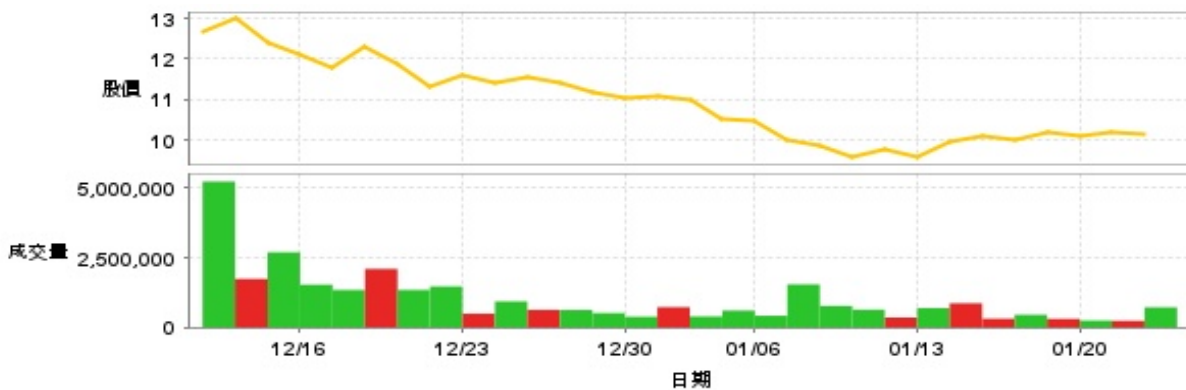
【+/-/X表示漲/跌/不比價】

## 公司基本資料

公司名稱	GRAND OCEAN RETAIL GROUP LIMITED
公司發言人	張進國
公司網址	http://www.grandocean.com.tw/
實收資本額	新台幣 1,955,310,000
主要經營業務	服飾、珠寶、化妝品、鞋類。 運動用品、家用及其他等百貨零售商品。
上市日期	2012/06/06
產業類別	貿易百貨

## 股價資訊

### 股價

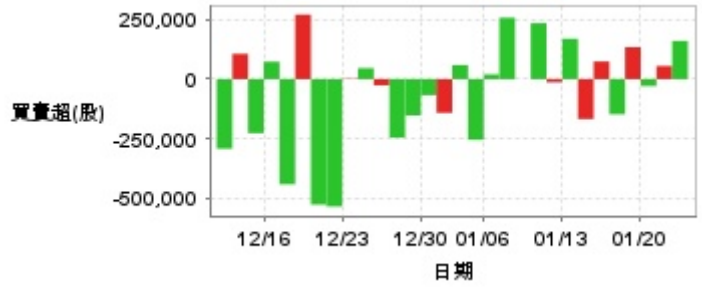


日期	收盤價	成交股數	日期	收盤價	成交股數	日期	收盤價	成交股數
1/22	10.15	723,470	1/8	9.86	771,865	12/24	11.4	933,965
1/21	10.2	237,450	1/7	10.0	1,546,901	12/23	11.6	496,009
1/20	10.1	247,217	1/6	10.45	419,600	12/20	11.3	1,472,762
1/17	10.2	309,395	1/3	10.5	606,008	12/19	11.9	1,347,400
1/16	9.99	455,210	1/2	11.0	393,222	12/18	12.3	2,102,676
1/15	10.1	314,341	12/31	11.1	729,953	12/17	11.8	1,346,382
1/14	9.97	869,350	12/30	11.05	384,225	12/16	12.1	1,537,538
1/13	9.56	694,361	12/27	11.2	515,062	12/13	12.4	2,698,609
1/10	9.78	357,821	12/26	11.4	627,088	12/12	13.0	1,743,197
1/9	9.58	637,380	12/25	11.55	632,585	12/11	12.7	5,237,871

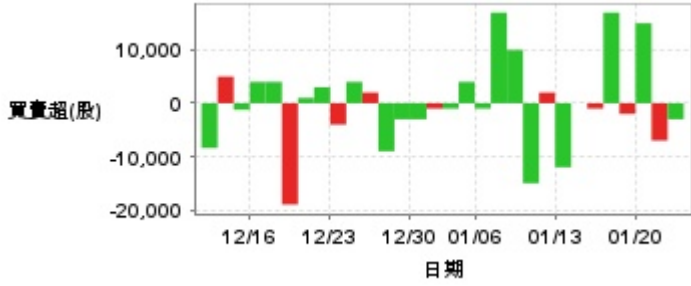
投信買賣超



外資及陸資買賣超

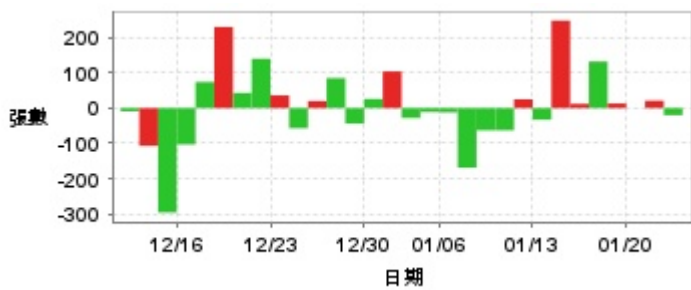


自營商買賣超



日期	投信買(+)/賣(-)超	自營商買(+)/賣(-)超	外資及陸資買(+)/賣(-)超	日期	投信買(+)/賣(-)超	自營商買(+)/賣(-)超	外資及陸資買(+)/賣(-)超
1/22	0	-3,000	+160,000	12/31	0	-1,000	-141,000
1/21	0	-7,000	+55,000	12/30	0	-3,000	-67,000
1/20	0	+15,000	-29,000	12/27	0	-3,000	-152,000
1/17	0	-2,000	+134,000	12/26	0	-9,000	-245,000
1/16	0	+17,000	-147,000	12/25	0	+2,000	-26,000
1/15	0	-1,000	+74,000	12/24	0	+4,000	+46,000
1/14	0	0	-167,000	12/23	0	-4,000	+2,000
1/13	0	-12,000	+169,000	12/20	0	+3,000	-533,000
1/10	0	+2,000	-13,000	12/19	0	+1,000	-525,000
1/9	0	-15,000	+234,000	12/18	0	-19,000	+270,000
1/8	0	+10,000	0	12/17	0	+4,000	-440,000
1/7	0	+17,000	+257,000	12/16	0	+4,000	+73,000
1/6	0	-1,000	+20,000	12/13	0	-1,225	-226,000
1/3	0	+4,000	-254,000	12/12	0	+5,000	+106,000
1/2	0	-1,000	+59,000	12/11	0	-8,398	-291,000

融資



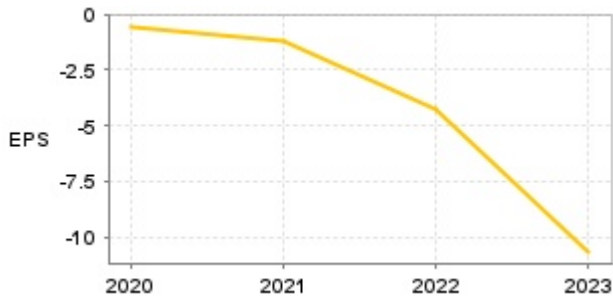
融券



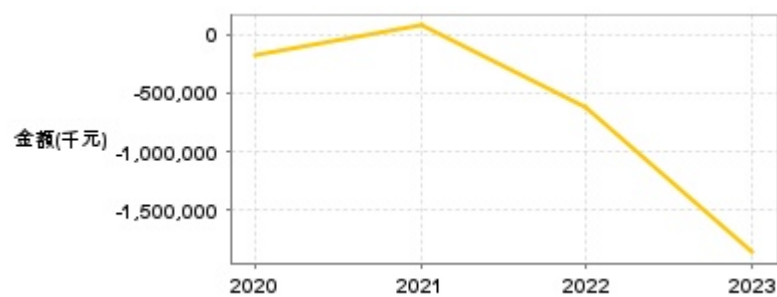
日期	融資張數	融券張數	日期	融資張數	融券張數	日期	融資張數	融券張數
1/22	-20	0	1/8	-63	0	12/24	-57	-5
1/21	+21	0	1/7	-169	+1	12/23	+36	-16
1/20	0	0	1/6	-12	-1	12/20	+140	-10
1/17	+13	0	1/3	-11	+3	12/19	+43	-2
1/16	+132	-1	1/2	-28	0	12/18	+230	+1
1/15	+12	0	12/31	+104	+1	12/17	+74	-14
1/14	+248	-1	12/30	+26	-4	12/16	-103	-9
1/13	-33	-4	12/27	-44	0	12/13	-296	+6
1/10	+25	0	12/26	+85	+1	12/12	-107	+1
1/9	-63	0	12/25	+20	0	12/11	-9	-12

## 公司財務資訊彙整

每股盈餘

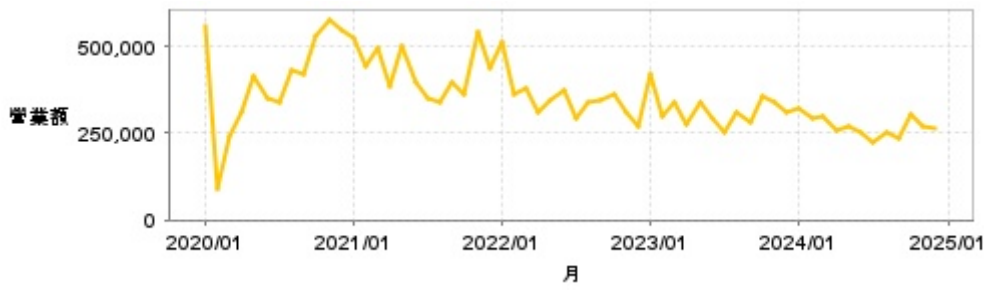


繼續營業單位稅前淨利



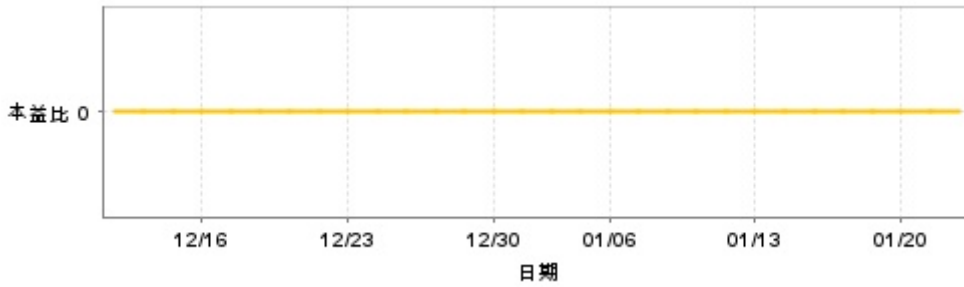
年度	第一季		半年度		前三季		全年度	
	每股盈餘	繼續營業單位稅前淨利(千元)	每股盈餘	繼續營業單位稅前淨利(千元)	每股盈餘	繼續營業單位稅前淨利(千元)	每股盈餘	繼續營業單位稅前淨利(千元)
2024年	-0.69	-113,460	-0.87	-155,143	-1.67	-308,429	-	-
2023年	0.02	6,693	-2.11	-246,065	-3.26	-448,589	-10.66	-1,861,600
2022年	-0.45	-49,332	-1.20	-174,852	-2.04	-243,416	-4.26	-613,815
2021年	0.05	77,285	0.07	155,747	-0.75	25,767	-1.19	77,916
2020年	-0.65	-102,073	-1.11	-185,935	-1.59	-234,224	-0.62	-181,409

### 月營收



月	營收	月	營收	月	營收	月	營收	月	營收
2024/12	263,381	2023/12	312,100	2022/12	267,039	2021/12	437,963	2020/12	546,399
2024/11	268,357	2023/11	338,515	2022/11	311,024	2021/11	540,909	2020/11	578,431
2024/10	304,363	2023/10	357,707	2022/10	359,733	2021/10	362,906	2020/10	530,541
2024/09	232,464	2023/09	283,620	2022/09	346,672	2021/09	398,306	2020/09	418,073
2024/08	251,795	2023/08	308,844	2022/08	338,121	2021/08	336,269	2020/08	428,952
2024/07	223,704	2023/07	250,875	2022/07	290,923	2021/07	348,011	2020/07	339,327
2024/06	252,623	2023/06	295,533	2022/06	370,985	2021/06	396,713	2020/06	351,974
2024/05	268,842	2023/05	338,339	2022/05	347,178	2021/05	502,307	2020/05	416,573
2024/04	258,399	2023/04	278,022	2022/04	307,942	2021/04	387,354	2020/04	309,935
2024/03	297,017	2023/03	339,542	2022/03	381,769	2021/03	496,964	2020/03	237,981
2024/02	291,814	2023/02	297,591	2022/02	360,187	2021/02	442,960	2020/02	88,129
2024/01	322,159	2023/01	419,428	2022/01	511,183	2021/01	521,233	2020/01	560,316

### 本益比



日期	本益比	日期	本益比	日期	本益比
1/22	0.00	1/8	0.00	12/24	0.00
1/21	0.00	1/7	0.00	12/23	0.00
1/20	0.00	1/6	0.00	12/20	0.00
1/17	0.00	1/3	0.00	12/19	0.00
1/16	0.00	1/2	0.00	12/18	0.00
1/15	0.00	12/31	0.00	12/17	0.00
1/14	0.00	12/30	0.00	12/16	0.00
1/13	0.00	12/27	0.00	12/13	0.00
1/10	0.00	12/26	0.00	12/12	0.00
1/9	0.00	12/25	0.00	12/11	0.00

## 重大訊息

(詳細請參考 [MOPS](#) 網站)

主旨	發表時間
▶對深圳市大馬化投資有限公司應收款收回情形	2025/01/20 15:33:53
▶對深圳市大馬化投資有限公司應收款收回情形	2024/12/20 14:19:10
▶公告本公司將於113年12月12日召開法人說明會	2024/12/11 15:16:12
▶對深圳市大馬化投資有限公司應收款收回情形	2024/10/18 16:41:18
▶本公司有價證券於集中交易市場達公布注意交易資訊標準，故公布相關財務業務等重大訊息，以利投資人區別瞭解。	2024/10/04 16:02:32

## 配股配息

股利年度	股東會日期	期別	現金股利(元/股)	盈餘配股(元/股)
112	2024/06/17	112	0.00000	0.00000
111	2023/06/15	111	0.00000	0.00000
110	2022/06/23	110	0.00000	0.00000
109	2021/06/10	109	1.00000	0.00000