

貿易百貨

63.6 ▼ 0.9 最高66.3 | 最低
63.6

【+/-/X表示漲/跌/不比價】

公司基本資料

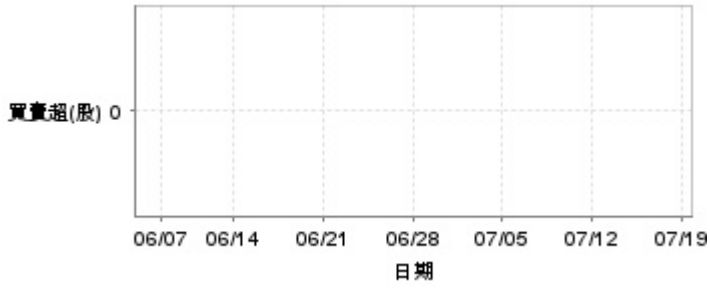
公司名稱	台南生活(開曼)股份有限公司
公司發言人	黃鈺沅
公司網址	www.tainancayman.com
實收資本額	新台幣 333,720,000
主要經營業務	品牌男女裝之設計開發、製造及銷售業務、百貨買賣
上市日期	2011/10/24
產業類別	貿易百貨

股價資訊



日期	收盤價	成交股數	日期	收盤價	成交股數	日期	收盤價	成交股數
7/18	63.6	9,757	7/4	64.2	5,059	6/20	66.5	74,814
7/17	64.5	12,000	7/3	65.5	10,000	6/19	66.0	5,809
7/16	0.0	422	7/2	64.6	9,450	6/18	66.0	55,270
7/15	0.0	170	7/1	66.3	6,000	6/17	66.1	6,000
7/12	64.0	4,000	6/28	65.5	17,529	6/14	66.6	54,387
7/11	64.1	1,157	6/27	64.3	22,000	6/13	66.8	57,000
7/10	65.6	33,854	6/26	64.0	4,007	6/12	65.3	55,642
7/9	64.1	22,000	6/25	63.6	41,900	6/11	66.9	63,697
7/8	0.0	6	6/24	64.1	5,052	6/7	65.5	215,706
7/5	64.2	58,046	6/21	63.8	79,533	6/6	65.5	56,166

投信買賣超



外資及陸資買賣超

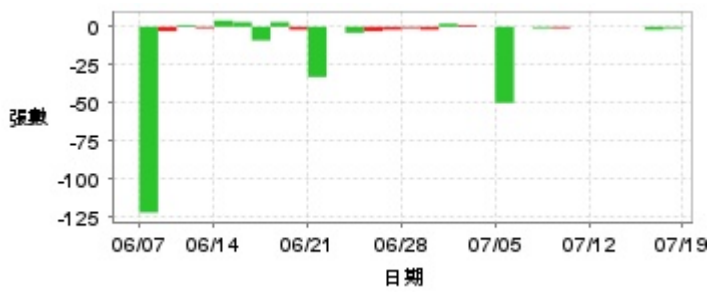


自營商買賣超

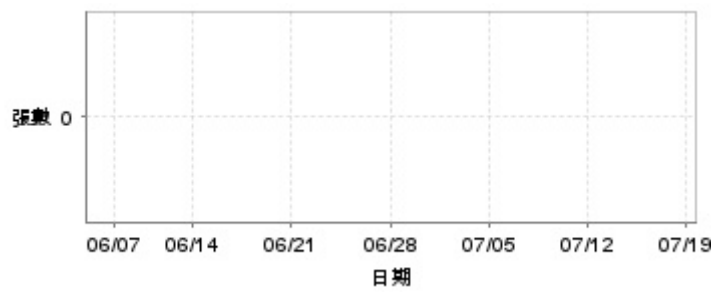


日期	投信買(+)/賣(-)超	自營商買(+)/賣(-)超	外資及陸資買(+)/賣(-)超	日期	投信買(+)/賣(-)超	自營商買(+)/賣(-)超	外資及陸資買(+)/賣(-)超
7/18	0	0	+1,000	6/27	0	0	+1,000
7/17	0	0	+3,000	6/26	0	0	+2,000
7/16	0	0	0	6/25	0	0	+4,000
7/15	0	0	0	6/24	0	0	+1,000
7/12	0	0	+2,000	6/21	0	0	+20,000
7/11	0	0	0	6/20	0	0	-9,000
7/10	0	0	+1,000	6/19	0	0	0
7/9	0	-1,000	+2,000	6/18	0	+1,000	+3,000
7/8	0	0	0	6/17	0	0	-2,000
7/5	0	0	-2,000	6/14	0	0	-1,000
7/4	0	+1,000	-1,000	6/13	0	0	+2,000
7/3	0	+1,000	-1,000	6/12	0	0	-3,000
7/2	0	0	-3,000	6/11	0	0	+1,000
7/1	0	0	-1,000	6/7	0	-1,000	+23,000
6/28	0	0	+1,000	6/6	0	0	-6,000

融資



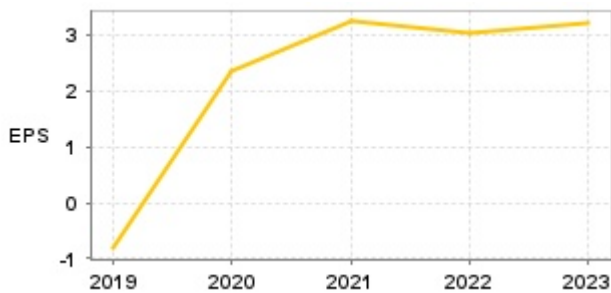
融券



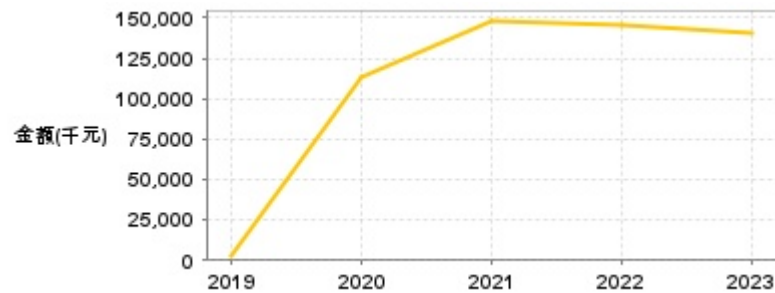
日期	融資張數	融券張數	日期	融資張數	融券張數	日期	融資張數	融券張數
7/18	-1	0	7/4	0	0	6/20	-2	0
7/17	-2	0	7/3	+1	0	6/19	+3	0
7/16	0	0	7/2	+2	0	6/18	-9	0
7/15	0	0	7/1	-2	0	6/17	+3	0
7/12	0	0	6/28	-1	0	6/14	+4	0
7/11	0	0	6/27	-2	0	6/13	-1	0
7/10	-1	0	6/26	-3	0	6/12	+1	0
7/9	-1	0	6/25	-4	0	6/11	-3	0
7/8	0	0	6/24	0	0	6/7	-122	0
7/5	-50	0	6/21	-33	0	6/6	0	0

公司財務資訊彙整

每股盈餘

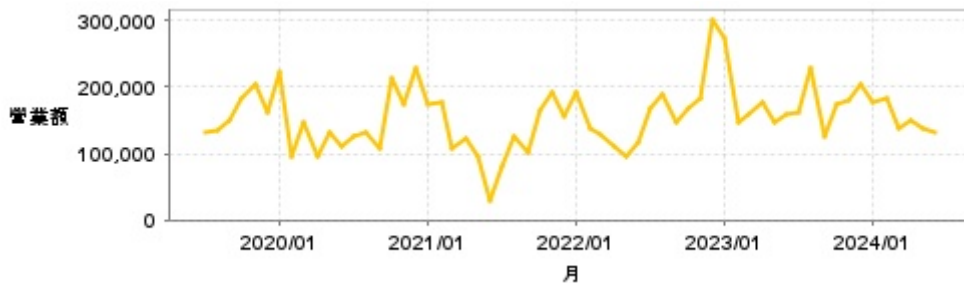


繼續營業單位稅前淨利



年度	第一季		半年度		前三季		全年度	
	每股盈餘	繼續營業單位稅前淨利(千元)	每股盈餘	繼續營業單位稅前淨利(千元)	每股盈餘	繼續營業單位稅前淨利(千元)	每股盈餘	繼續營業單位稅前淨利(千元)
2024年	0.73	31,893	-	-	-	-	-	-
2023年	1.60	69,779	2.13	94,543	2.30	101,908	3.21	141,113
2022年	1.12	52,862	1.04	56,884	1.79	93,733	3.01	146,220
2021年	1.25	55,228	1.26	60,981	1.96	91,831	3.23	147,554
2020年	-1.09	-20,287	-0.28	14,209	0.89	57,916	2.35	113,856
2019年	0.33	18,111	0.37	26,641	0.19	26,186	-0.82	2,338

月營收



月	營收	月	營收	月	營收	月	營收	月	營收
2024/06	131,705	2023/06	158,929	2022/06	116,457	2021/06	30,703	2020/06	110,850
2024/05	136,485	2023/05	145,778	2022/05	95,132	2021/05	96,302	2020/05	130,816
2024/04	149,531	2023/04	175,811	2022/04	109,956	2021/04	121,966	2020/04	96,581
2024/03	138,463	2023/03	158,462	2022/03	129,298	2021/03	106,531	2020/03	145,945
2024/02	181,716	2023/02	146,026	2022/02	138,163	2021/02	176,805	2020/02	95,815
2024/01	177,206	2023/01	274,209	2022/01	192,304	2021/01	174,313	2020/01	222,964
2023/12	204,146	2022/12	301,892	2021/12	154,736	2020/12	227,986	2019/12	162,322
2023/11	181,070	2022/11	182,386	2021/11	190,794	2020/11	174,169	2019/11	205,274
2023/10	174,452	2022/10	168,309	2021/10	164,261	2020/10	214,384	2019/10	183,274
2023/09	126,277	2022/09	146,334	2021/09	101,155	2020/09	107,858	2019/09	149,591
2023/08	229,112	2022/08	189,583	2021/08	125,972	2020/08	130,349	2019/08	134,588
2023/07	160,916	2022/07	169,090	2021/07	81,358	2020/07	125,988	2019/07	132,075

本益比



日期	本益比	日期	本益比	日期	本益比
7/18	26.61	7/4	26.86	6/20	27.82
7/17	26.99	7/3	27.41	6/19	27.62
7/16	26.78	7/2	27.03	6/18	27.62
7/15	26.78	7/1	27.74	6/17	27.66
7/12	26.78	6/28	27.41	6/14	27.87
7/11	26.82	6/27	26.90	6/13	27.95
7/10	27.45	6/26	26.78	6/12	27.32
7/9	26.82	6/25	26.61	6/11	27.99
7/8	26.82	6/24	26.82	6/7	27.41
7/5	26.86	6/21	26.69	6/6	27.41

重大訊息

(詳細請參考 [MOPS 網站](#))

主旨	發表時間
▶代重要子公司鴻延(股)公司公告董事長異動	2024/07/01 14:20:57
▶代重要子公司鴻延(股)公司公告董事長異動	2024/07/01 14:20:57
▶代重要子公司鴻延(股)公司公告策略長異動	2024/07/01 14:21:31
▶代重要子公司鴻延(股)公司公告策略長異動	2024/07/01 14:21:31
▶代重要子公司鴻延(股)公司公告113年股東常會重要決議	2024/06/18 14:22:57

配股配息

股利年度	股東會日期	期別	現金股利(元/股)	盈餘配股(元/股)
112	2024/06/12	112	1.50000	0.50000
111	2023/06/14	111	1.50000	0.30000
110	2022/06/14	110	1.70000	0.00000
109	2021/06/16	109	0.20000	0.80000
108	-	108	0.00000	0.00000