

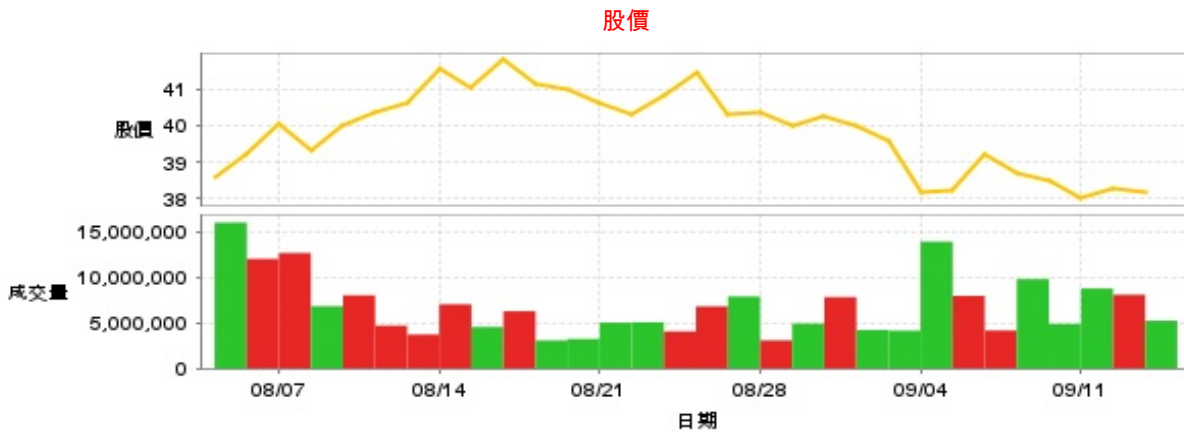
金融保險業

38.2 ▼ 0.1 最高38.45 | 最低 38.0 【+/-/X表示漲/跌/不比價】

公司基本資料

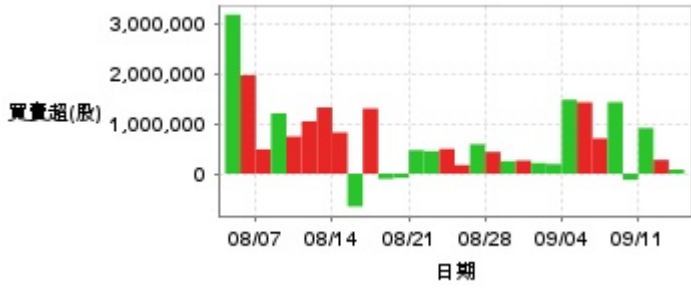
公司名稱	上海商業儲蓄銀行股份有限公司
公司發言人	呂紹宇
公司網址	www.scsb.com.tw
實收資本額	新台幣 48,616,031,400
主要經營業務	商業銀行業(經目的事業主管機關核准營業項目為限)
上市日期	2018/10/19
產業類別	金融保險業

股價資訊



日期	收盤價	成交股數	日期	收盤價	成交股數	日期	收盤價	成交股數
9/13	38.2	5,237,748	8/30	40.25	7,829,055	8/16	41.8	6,282,933
9/12	38.3	8,096,258	8/29	40.0	4,931,079	8/15	41.05	4,558,087
9/11	38.0	8,778,617	8/28	40.35	3,084,864	8/14	41.55	7,046,335
9/10	38.5	4,900,919	8/27	40.3	7,900,279	8/13	40.6	3,728,546
9/9	38.7	9,806,671	8/26	41.45	6,818,167	8/12	40.35	4,708,539
9/6	39.2	4,165,800	8/23	40.8	4,064,020	8/9	40.0	8,031,508
9/5	38.25	7,963,696	8/22	40.3	5,075,869	8/8	39.3	6,837,287
9/4	38.2	13,914,971	8/21	40.6	5,024,616	8/7	40.05	12,674,479
9/3	39.6	4,144,156	8/20	41.0	3,240,019	8/6	39.2	12,030,291
9/2	40.0	4,224,373	8/19	41.15	3,080,790	8/5	38.6	16,012,220

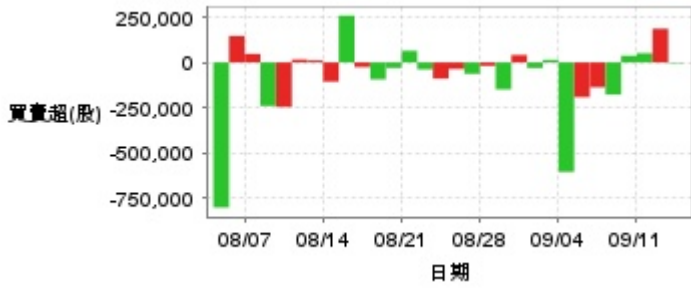
投信買賣超



外資及陸資買賣超



自營商買賣超

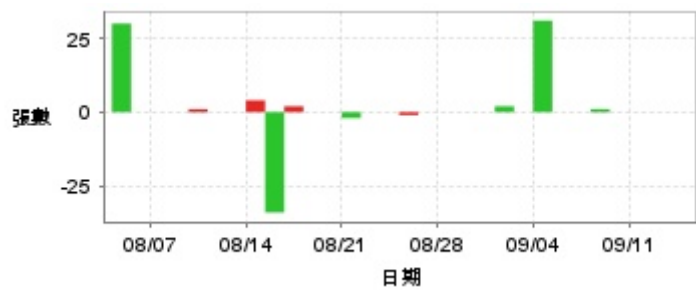


日期	投信買(+)/賣(-)超	自營商買(+)/賣(-)超	外資及陸資買(+)/賣(-)超	日期	投信買(+)/賣(-)超	自營商買(+)/賣(-)超	外資及陸資買(+)/賣(-)超
9/13	+82,000	-3,454	-95,000	8/23	+495,000	-89,700	+130,000
9/12	+275,000	+186,965	+1,109,620	8/22	+448,027	-38,357	-960,798
9/11	+910,822	+51,207	-3,690,747	8/21	+469,975	+64,524	-2,016,050
9/10	-122,909	+37,243	+932,013	8/20	-84,512	-30,294	+614,064
9/9	+1,427,745	-178,482	-690,646	8/19	-104,244	-93,831	-159,000
9/6	+704,181	-137,520	+1,548,421	8/16	+1,302,307	-25,758	+1,720,000
9/5	+1,424,833	-192,208	-1,814,441	8/15	-656,869	+259,553	+53,066
9/4	+1,477,359	-606,600	-4,266,112	8/14	+823,000	-106,193	+1,922,432
9/3	+192,000	+13,881	-471,611	8/13	+1,322,688	+11,000	-369,942
9/2	+212,000	-30,467	-123,000	8/12	+1,045,915	+15,913	+765,491
8/30	+262,100	+41,373	+38,767	8/9	+742,131	-246,585	+2,625,974
8/29	+249,000	-149,334	-1,043,350	8/8	+1,204,131	-241,160	-83,412
8/28	+434,000	-18,822	-510,538	8/7	+486,261	+47,434	+4,577,135
8/27	+588,000	-63,049	-5,013,652	8/6	+1,968,030	+147,005	+3,334,236
8/26	+172,000	-35,927	+1,355,592	8/5	+3,177,166	-804,108	-4,923,123

融資



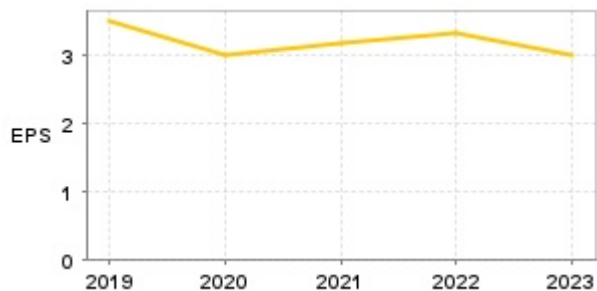
融券



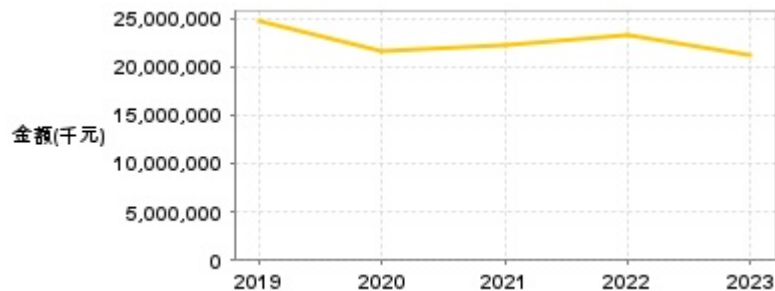
日期	融資張數	融券張數	日期	融資張數	融券張數	日期	融資張數	融券張數
9/13	+42	0	8/30	+42	0	8/16	-50	+2
9/12	+32	0	8/29	-8	0	8/15	-21	-34
9/11	+136	0	8/28	+1	0	8/14	-108	+4
9/10	+33	0	8/27	+103	0	8/13	-109	0
9/9	+98	+1	8/26	-9	-1	8/12	+12	0
9/6	+35	0	8/23	-15	0	8/9	-100	+1
9/5	-36	0	8/22	+2	0	8/8	+150	0
9/4	+115	+31	8/21	+1	-2	8/7	-293	0
9/3	-7	0	8/20	-11	0	8/6	+24	0
9/2	-27	+2	8/19	+2	0	8/5	+119	+30

公司財務資訊彙整

每股盈餘

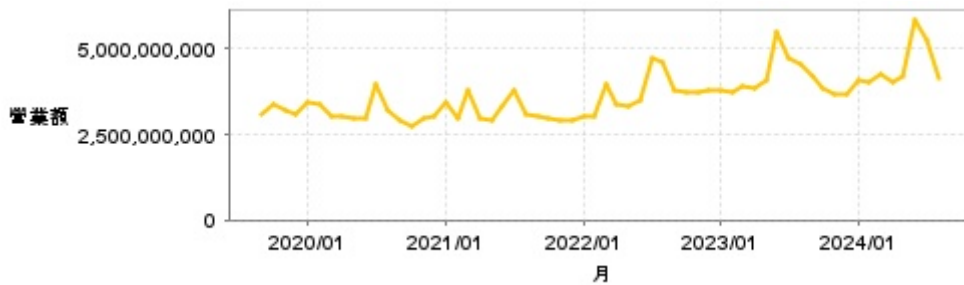


繼續營業單位稅前淨利



年度	第一季		半年度		前三季		全年度	
	每股盈餘	繼續營業單位稅前淨利(千元)	每股盈餘	繼續營業單位稅前淨利(千元)	每股盈餘	繼續營業單位稅前淨利(千元)	每股盈餘	繼續營業單位稅前淨利(千元)
2024年	0.89	6,708,245	1.20	7,790,651	-	-	-	-
2023年	0.88	6,493,708	2.01	14,577,837	3.03	22,113,956	3.02	21,228,804
2022年	0.81	5,655,199	1.62	11,515,856	2.91	19,672,658	3.33	23,231,750
2021年	0.83	6,052,094	1.63	11,168,223	2.44	17,042,582	3.19	22,139,349
2020年	0.81	5,907,311	1.52	10,862,974	2.31	16,678,242	3.01	21,553,768
2019年	0.88	5,764,600	1.85	12,649,032	2.76	18,971,487	3.50	24,630,823

月營收



月	營收	月	營收	月	營收	月	營收	月	營收
2024/08	4,122,056,000	2023/08	4,527,075,000	2022/08	4,582,566,000	2021/08	3,106,458,000	2020/08	3,224,642,000
2024/07	5,242,067,000	2023/07	4,711,164,000	2022/07	4,730,874,000	2021/07	3,781,937,000	2020/07	3,951,240,000
2024/06	5,867,726,000	2023/06	5,502,934,000	2022/06	3,513,199,000	2021/06	3,347,963,000	2020/06	2,989,633,000
2024/05	4,203,912,000	2023/05	4,098,980,000	2022/05	3,344,610,000	2021/05	2,905,287,000	2020/05	2,976,473,000
2024/04	4,004,471,000	2023/04	3,839,145,000	2022/04	3,373,902,000	2021/04	2,951,440,000	2020/04	3,052,530,000
2024/03	4,246,839,000	2023/03	3,890,169,000	2022/03	3,959,090,000	2021/03	3,793,294,000	2020/03	3,038,760,000
2024/02	4,014,005,000	2023/02	3,706,711,000	2022/02	3,039,015,000	2021/02	2,948,645,000	2020/02	3,397,046,000
2024/01	4,060,032,000	2023/01	3,777,760,000	2022/01	3,026,017,000	2021/01	3,422,261,000	2020/01	3,432,016,000
2023/12	3,700,082,000	2022/12	3,812,959,000	2021/12	2,933,417,000	2020/12	3,020,349,000	2019/12	3,065,625,000
2023/11	3,682,207,000	2022/11	3,707,846,000	2021/11	2,908,462,000	2020/11	2,951,713,000	2019/11	3,182,594,000
2023/10	3,863,725,000	2022/10	3,714,496,000	2021/10	2,993,396,000	2020/10	2,754,534,000	2019/10	3,402,677,000
2023/09	4,172,047,000	2022/09	3,765,695,000	2021/09	3,048,535,000	2020/09	2,934,588,000	2019/09	3,114,989,000

本益比



日期	本益比	日期	本益比	日期	本益比
9/13	17.36	8/30	18.30	8/16	19.00
9/12	17.41	8/29	18.18	8/15	13.50
9/11	17.27	8/28	18.34	8/14	13.67
9/10	17.50	8/27	18.32	8/13	13.36
9/9	17.59	8/26	18.84	8/12	13.27
9/6	17.82	8/23	18.55	8/9	13.16
9/5	17.39	8/22	18.32	8/8	12.93
9/4	17.36	8/21	18.45	8/7	13.17
9/3	18.00	8/20	18.64	8/6	12.89
9/2	18.18	8/19	18.70	8/5	12.70

重大訊息

(詳細請參考 [MOPS](#) 網站)

主旨	發表時間
▶公告本公司113年8月份合併自結損益	2024/09/10 15:37:48
▶本公司代子公司上商復興公告董事會決議通過辦理遷冊、資本公積轉增資暨變更公司英文名稱事	2024/09/06 16:34:42
▶本公司代子公司上商復興公告董事會決議 通過資本公積轉增資	2024/09/06 16:35:18
▶代子公司上海商業銀行有限公司公告董事會通過召開第74屆 股東周年大會日期	2024/08/21 17:27:59
▶代子公司上海商業銀行有限公司公告其處分不動產	2024/08/21 17:29:01

配股配息

股利年度	股東會日期	期別	現金股利(元/股)	盈餘配股(元/股)
112	2024/06/21	112	1.80000	0.00000
111	2023/06/13	111	1.80000	0.00000
110	2022/06/17	110	1.80000	0.00000
109	2021/06/15	109	1.70000	0.00000
108	2020/06/19	108	2.05000	0.00000