

航運業

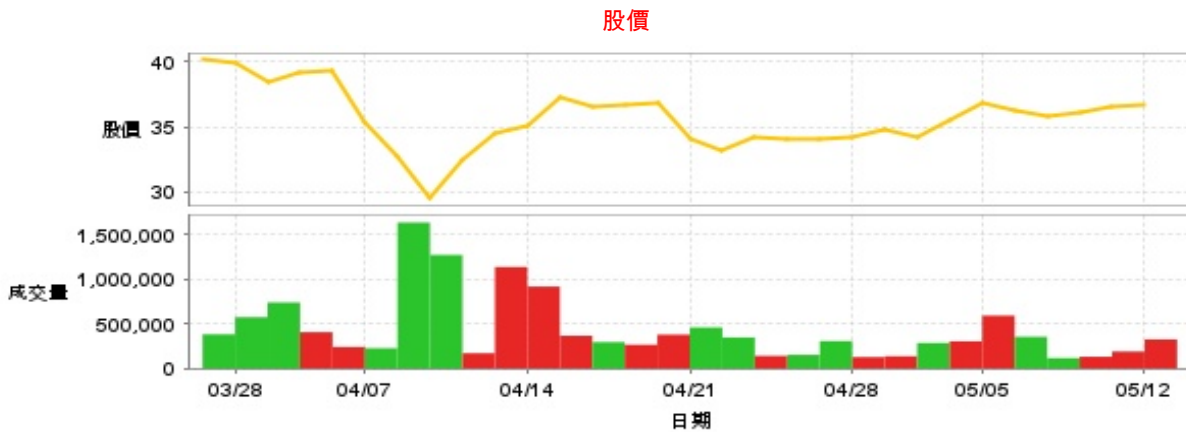
36.7 ▲ 0.15 最高37.4 | 最低
36.45

【+/-/X表示漲/跌/不比價】

公司基本資料

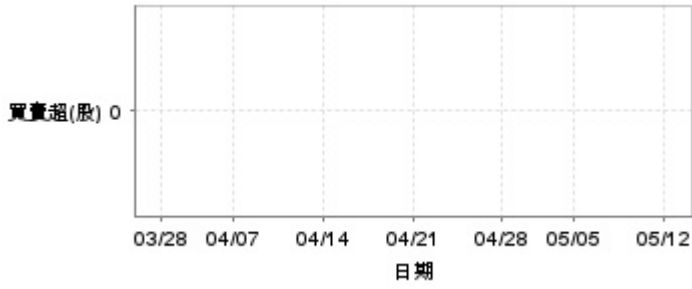
公司名稱	遠雄自貿港投資控股股份有限公司
公司發言人	許厥偉
公司網址	http://www.ftz.com.tw
實收資本額	新台幣 3,632,871,700
主要經營業務	一般投資業 產業控股公司業
上市日期	2004/12/02
產業類別	航運業

股價資訊



日期	收盤價	成交股數	日期	收盤價	成交股數	日期	收盤價	成交股數
5/12	36.7	326,809	4/25	34.05	308,322	4/11	34.5	1,140,392
5/9	36.55	190,555	4/24	34.1	152,583	4/10	32.45	171,215
5/8	36.15	131,314	4/23	34.25	141,696	4/9	29.5	1,275,301
5/7	35.8	116,737	4/22	33.15	348,992	4/8	32.75	1,639,243
5/6	36.3	356,008	4/21	34.05	460,882	4/7	35.45	227,625
5/5	36.8	593,913	4/18	36.85	379,944	4/2	39.35	241,583
5/2	35.55	305,638	4/17	36.7	266,704	4/1	39.1	407,802
4/30	34.2	286,370	4/16	36.6	295,857	3/31	38.4	741,323
4/29	34.75	137,633	4/15	37.2	367,661	3/28	39.9	575,716
4/28	34.25	127,597	4/14	35.15	920,277	3/27	40.15	383,182

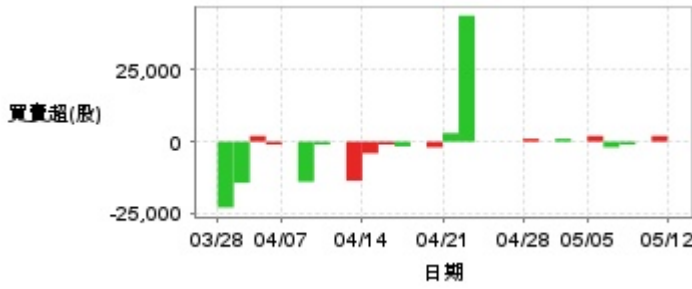
投信買賣超



外資及陸資買賣超

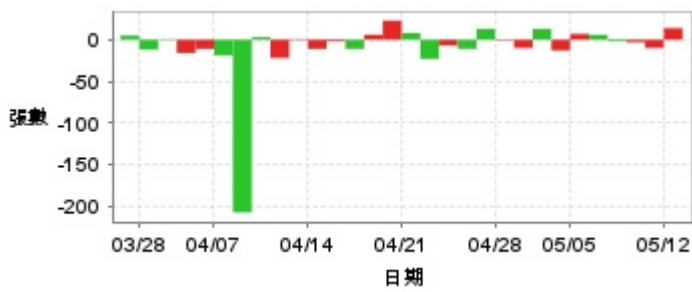


自營商買賣超

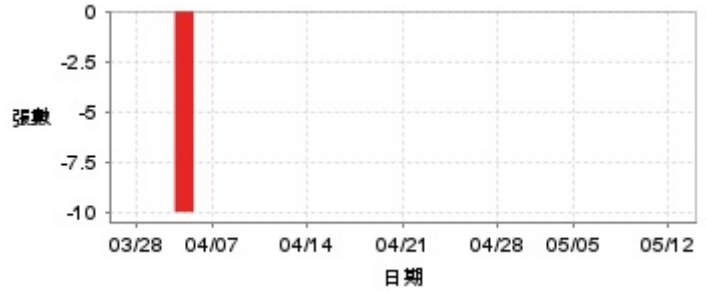


日期	投信買(+)/賣(-)超	自營商買(+)/賣(-)超	外資及陸資買(+)/賣(-)超	日期	投信買(+)/賣(-)超	自營商買(+)/賣(-)超	外資及陸資買(+)/賣(-)超
5/12	0	0	+16,336	4/18	0	-2,000	-89,898
5/9	0	+2,000	+58,100	4/17	0	0	+76,008
5/8	0	0	+28,000	4/16	0	-1,650	-13,418
5/7	0	-1,000	-35,500	4/15	0	-1,000	+15,887
5/6	0	-2,000	+50,577	4/14	0	-4,084	-170,120
5/5	0	+2,000	+275,091	4/11	0	-13,650	-144,881
5/2	0	0	+66,832	4/10	0	0	+9,000
4/30	0	+1,000	-156,000	4/9	0	-1,000	+30,000
4/29	0	0	+49,815	4/8	0	-14,000	+412,000
4/28	0	+1,000	+8,053	4/7	0	0	+26,000
4/25	0	0	-51,000	4/2	0	-1,000	-13,868
4/24	0	0	+4,788	4/1	0	+2,000	+43,492
4/23	0	0	+21,000	3/31	0	-14,392	-86,000
4/22	0	+44,000	+58,741	3/28	0	-23,000	-209,862
4/21	0	+3,000	-64,000	3/27	0	0	-149,600

融資



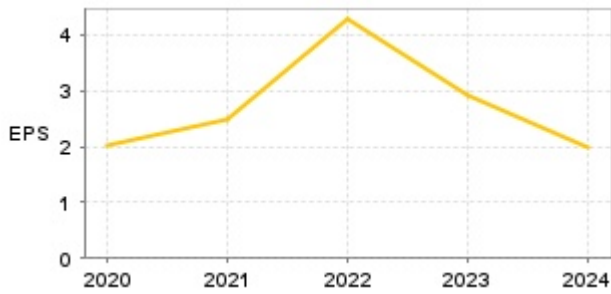
融券



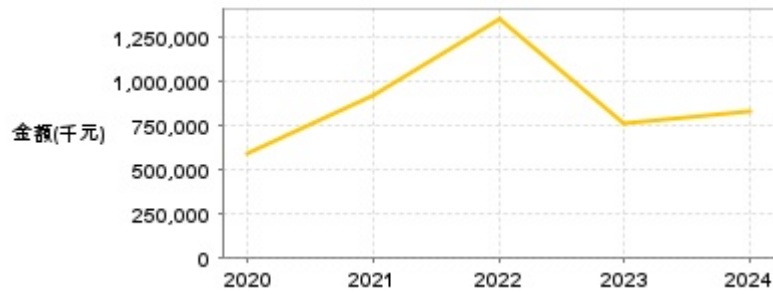
日期	融資張數	融券張數	日期	融資張數	融券張數	日期	融資張數	融券張數
5/12	+14	0	4/25	+13	0	4/11	+1	0
5/9	-10	0	4/24	-11	0	4/10	-22	0
5/8	-3	0	4/23	-7	0	4/9	+3	0
5/7	-2	0	4/22	-23	0	4/8	-208	0
5/6	+6	0	4/21	+8	0	4/7	-19	0
5/5	+7	0	4/18	+23	0	4/2	-11	0
5/2	-13	0	4/17	+6	0	4/1	-16	-10
4/30	+13	0	4/16	-11	0	3/31	+1	0
4/29	-10	0	4/15	-2	0	3/28	-12	0
4/28	-1	0	4/14	-11	0	3/27	+5	0

公司財務資訊彙整

每股盈餘

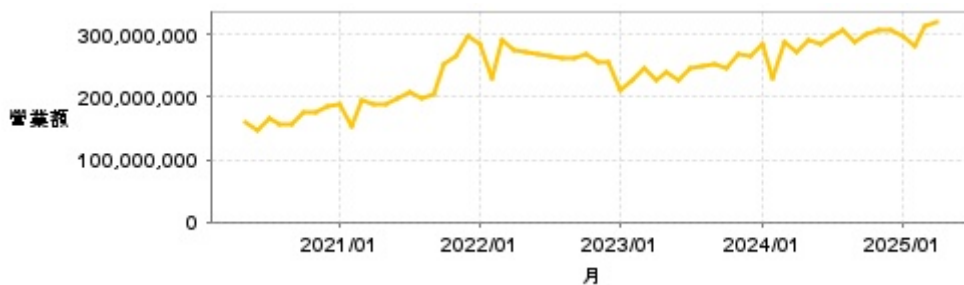


繼續營業單位稅前淨利



年度	第一季		半年度		前三季		全年度	
	每股盈餘	繼續營業單位稅前淨利(千元)	每股盈餘	繼續營業單位稅前淨利(千元)	每股盈餘	繼續營業單位稅前淨利(千元)	每股盈餘	繼續營業單位稅前淨利(千元)
2024年	0.46	195,377	0.86	388,983	1.51	615,003	1.97	827,970
2023年	0.84	256,035	1.42	519,968	2.68	699,510	2.91	765,644
2022年	1.03	375,861	2.21	779,679	3.13	1,113,158	4.27	1,352,859
2021年	0.53	195,252	1.08	397,805	1.71	629,670	2.48	920,713
2020年	0.35	127,279	0.70	276,840	1.20	447,709	2.01	596,423

月營收



月	營收	月	營收	月	營收	月	營收	月	營收
2025/04	321,875,000	2024/04	271,259,000	2023/04	227,640,000	2022/04	275,819,000	2021/04	187,434,000
2025/03	312,299,000	2024/03	288,741,000	2023/03	247,030,000	2022/03	291,532,000	2021/03	196,512,000
2025/02	283,326,000	2024/02	231,802,000	2023/02	227,620,000	2022/02	231,155,000	2021/02	152,987,000
2025/01	299,217,000	2024/01	284,656,000	2023/01	211,675,000	2022/01	285,455,000	2021/01	189,140,000
2024/12	308,560,000	2023/12	264,256,000	2022/12	257,470,000	2021/12	299,229,000	2020/12	185,927,000
2024/11	306,600,000	2023/11	269,537,000	2022/11	257,354,000	2021/11	264,383,000	2020/11	176,949,000
2024/10	300,593,000	2023/10	246,746,000	2022/10	267,940,000	2021/10	253,657,000	2020/10	175,761,000
2024/09	289,341,000	2023/09	251,538,000	2022/09	263,237,000	2021/09	204,985,000	2020/09	157,998,000
2024/08	308,148,000	2023/08	249,898,000	2022/08	261,523,000	2021/08	197,236,000	2020/08	157,695,000
2024/07	298,586,000	2023/07	245,038,000	2022/07	265,497,000	2021/07	206,991,000	2020/07	165,353,000
2024/06	283,748,000	2023/06	228,104,000	2022/06	269,594,000	2021/06	198,797,000	2020/06	148,027,000
2024/05	292,733,000	2023/05	238,927,000	2022/05	270,768,000	2021/05	187,437,000	2020/05	159,672,000

本益比



日期	本益比	日期	本益比	日期	本益比
5/12	18.63	4/25	17.28	4/11	17.51
5/9	18.55	4/24	17.31	4/10	16.47
5/8	18.35	4/23	17.39	4/9	14.97
5/7	18.17	4/22	16.83	4/8	16.62
5/6	18.43	4/21	17.28	4/7	17.99
5/5	18.68	4/18	18.71	4/2	19.97
5/2	18.05	4/17	18.63	4/1	19.85
4/30	17.36	4/16	18.58	3/31	19.49
4/29	17.64	4/15	18.88	3/28	20.25
4/28	17.39	4/14	17.84	3/27	20.38

重大訊息

(詳細請參考 [MOPS](#) 網站)

主旨	發表時間
▶公告本公司114年第一季財務報告董事會召開日期	2025/05/05 15:06:15
▶公告本公司114年第一季財務報告董事會召開日期	2025/05/05 15:06:15
▶公告本公司董事會通過113年度合併財務報告	2025/03/12 15:34:01
▶代子公司遠雄航空自由貿易港區股份有限公司 公告董事會決議股利分派	2025/03/12 15:34:51
▶代子公司遠雄物流事業股份有限公司 公告董事會決議股利分派	2025/03/12 15:35:15

配股配息

股利年度	股東會日期	期別	現金股利(元/股)	盈餘配股(元/股)
113	2025/06/25	113	1.10000	0.20000
112	2024/06/25	112	0.90000	0.80000
111	2023/06/20	111	1.20000	1.00000
110	2022/06/23	110	1.60000	0.00000
109	2021/06/24	109	1.20000	0.00000