

建材營造

29.95 ▲ 0.1 最高30.15 | 最低
29.85

【+/-/X表示漲/跌/不比價】

公司基本資料

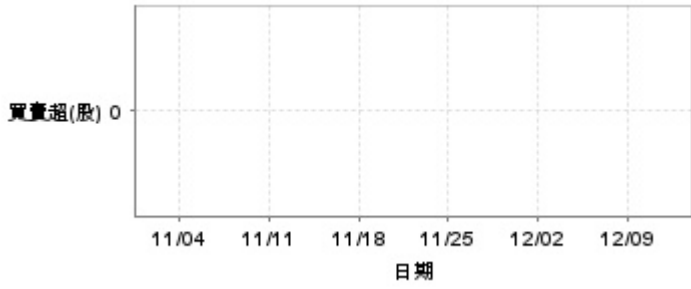
公司名稱	永固集團股份有限公司
公司發言人	簡國釗
公司網址	http://www.yg1999.com/tw/
實收資本額	新台幣 823,534,020
主要經營業務	預拌商品混凝土 其他
上市日期	2020/05/20
產業類別	建材營造

股價資訊

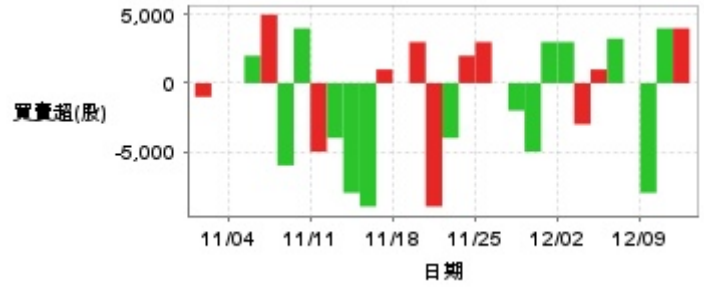


日期	收盤價	成交股數	日期	收盤價	成交股數	日期	收盤價	成交股數
12/11	29.95	20,000	11/27	30.0	11,149	11/13	29.2	41,295
12/10	29.85	32,045	11/26	30.1	22,092	11/12	29.5	8,076
12/9	30.0	50,024	11/25	30.4	31,000	11/11	29.8	17,000
12/6	30.0	1,000	11/22	29.75	4,000	11/8	29.6	6,102
12/5	30.0	17,248	11/21	29.6	19,063	11/7	29.75	13,319
12/4	30.0	11,000	11/20	29.7	39,000	11/6	29.95	21,671
12/3	29.95	16,000	11/19	29.5	16,000	11/5	29.9	11,227
12/2	29.75	41,100	11/18	29.3	3,000	11/4	30.1	4,172
11/29	29.9	20,357	11/15	29.5	8,000	11/1	30.3	4,200
11/28	30.0	21,166	11/14	29.05	20,452	10/30	30.35	24,047

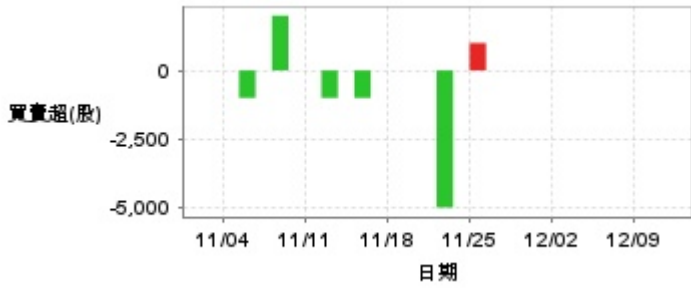
投信買賣超



外資及陸資買賣超



自營商買賣超

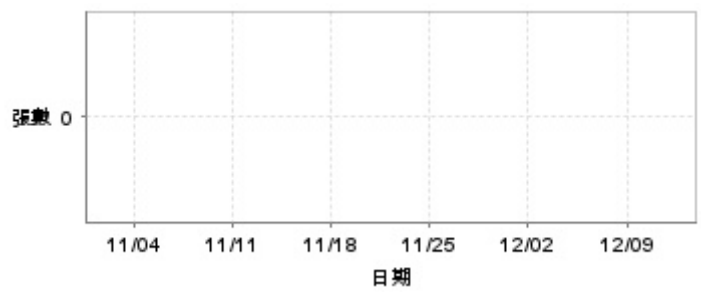


日期	投信買(+)/賣(-)超	自營商買(+)/賣(-)超	外資及陸資買(+)/賣(-)超	日期	投信買(+)/賣(-)超	自營商買(+)/賣(-)超	外資及陸資買(+)/賣(-)超
12/11	0	0	+4,000	11/20	0	0	-9,000
12/10	0	0	+4,000	11/19	0	0	+3,000
12/9	0	0	-8,000	11/18	0	0	0
12/6	0	0	0	11/15	0	0	+1,000
12/5	0	0	+3,248	11/14	0	-1,000	-9,000
12/4	0	0	+1,000	11/13	0	0	-8,000
12/3	0	0	-3,000	11/12	0	-1,000	-4,000
12/2	0	0	+3,000	11/11	0	0	-5,000
11/29	0	0	+3,000	11/8	0	0	+4,000
11/28	0	0	-5,000	11/7	0	+2,000	-6,000
11/27	0	0	-2,000	11/6	0	0	+5,000
11/26	0	0	0	11/5	0	-1,000	+2,000
11/25	0	+1,000	+3,000	11/4	0	0	0
11/22	0	0	+2,000	11/1	0	0	0
11/21	0	-5,000	-4,000	10/30	0	0	-1,000

融資



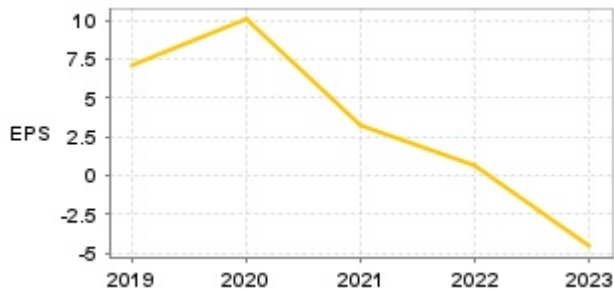
融券



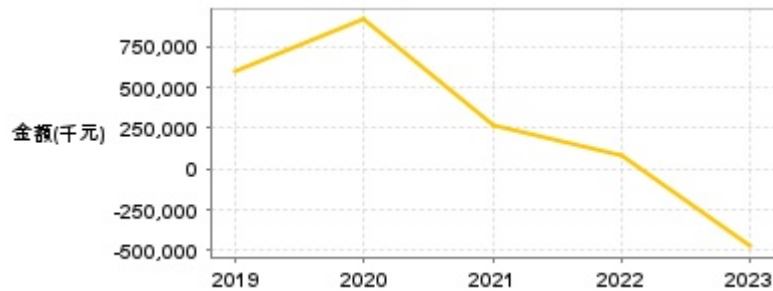
日期	融資張數	融券張數	日期	融資張數	融券張數	日期	融資張數	融券張數
12/11	-1	0	11/27	0	0	11/13	+2	0
12/10	0	0	11/26	0	0	11/12	0	0
12/9	0	0	11/25	0	0	11/11	0	0
12/6	0	0	11/22	0	0	11/8	0	0
12/5	0	0	11/21	0	0	11/7	0	0
12/4	0	0	11/20	0	0	11/6	0	0
12/3	+1	0	11/19	0	0	11/5	0	0
12/2	0	0	11/18	0	0	11/4	0	0
11/29	0	0	11/15	0	0	11/1	0	0
11/28	0	0	11/14	-1	0	10/30	0	0

公司財務資訊彙整

每股盈餘

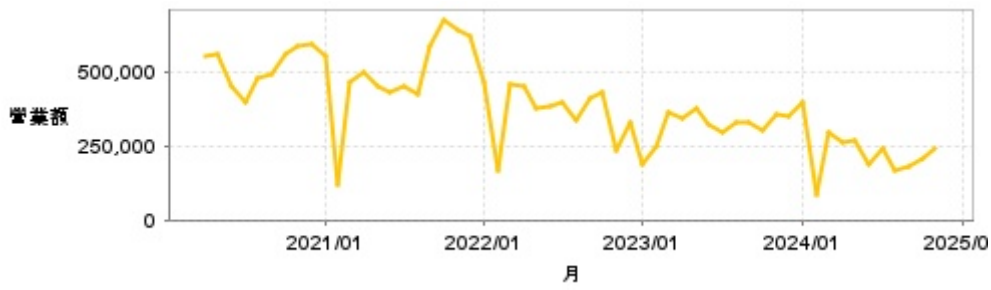


繼續營業單位稅前淨利



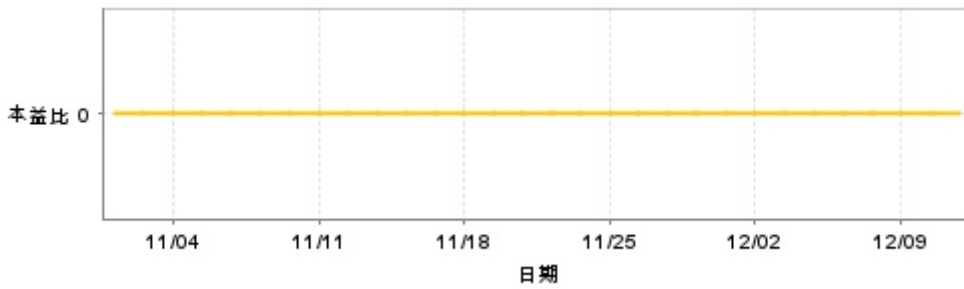
年度	第一季		半年度		前三季		全年度	
	每股盈餘	繼續營業單位稅前淨利(千元)	每股盈餘	繼續營業單位稅前淨利(千元)	每股盈餘	繼續營業單位稅前淨利(千元)	每股盈餘	繼續營業單位稅前淨利(千元)
2024年	0.15	10,086	0.19	5,309	0.45	24,740	-	-
2023年	-3.42	-374,040	-3.37	-370,865	-3.04	-329,891	-4.58	-476,533
2022年	0.61	82,141	1.10	141,016	0.59	77,531	0.66	86,989
2021年	0.54	50,934	1.50	145,058	1.76	174,134	3.18	268,942
2020年	0.85	76,093	4.99	441,586	7.02	649,796	10.05	919,401
2019年	-	-	-	-	-	-	7.14	594,936

月營收



月	營收	月	營收	月	營收	月	營收	月	營收
2024/11	241,406	2023/11	358,274	2022/11	232,538	2021/11	640,562	2020/11	587,983
2024/10	205,981	2023/10	300,528	2022/10	431,338	2021/10	678,097	2020/10	558,936
2024/09	181,267	2023/09	330,708	2022/09	408,364	2021/09	584,662	2020/09	495,252
2024/08	167,835	2023/08	327,007	2022/08	336,943	2021/08	425,431	2020/08	478,549
2024/07	243,093	2023/07	298,044	2022/07	396,731	2021/07	450,572	2020/07	400,164
2024/06	186,099	2023/06	325,737	2022/06	381,383	2021/06	430,493	2020/06	452,650
2024/05	265,470	2023/05	374,032	2022/05	374,482	2021/05	450,101	2020/05	562,995
2024/04	264,705	2023/04	340,655	2022/04	450,836	2021/04	496,725	2020/04	556,154
2024/03	295,490	2023/03	360,140	2022/03	456,405	2021/03	467,501		
2024/02	83,037	2023/02	246,220	2022/02	168,434	2021/02	116,501		
2024/01	396,866	2023/01	187,936	2022/01	467,054	2021/01	550,885		
2023/12	348,313	2022/12	332,410	2021/12	621,994	2020/12	594,151		

本益比



日期	本益比	日期	本益比	日期	本益比
12/11	0.00	11/27	0.00	11/13	0.00
12/10	0.00	11/26	0.00	11/12	0.00
12/9	0.00	11/25	0.00	11/11	0.00
12/6	0.00	11/22	0.00	11/8	0.00
12/5	0.00	11/21	0.00	11/7	0.00
12/4	0.00	11/20	0.00	11/6	0.00
12/3	0.00	11/19	0.00	11/5	0.00
12/2	0.00	11/18	0.00	11/4	0.00
11/29	0.00	11/15	0.00	11/1	0.00
11/28	0.00	11/14	0.00	10/30	0.00

重大訊息

(詳細請參考 [MOPS](#) 網站)

主旨	發表時間
▶代子公司重慶中興商品混凝土有限責任公司公告新增資金貸與 金額達公開發行公司資金貸與及背書保證處理準則第二十二條之規定	2024/12/10 16:07:39
▶公告本公司參與法人說明會之相關資訊	2024/12/05 15:22:45
▶更正本公司113年12月02日公告重訊之事實發生日誤植。	2024/12/03 14:49:49
▶代子公司重慶市東兆長盛新型建材有限公司公告新增背書 保證金額達公開發行公司資金貸與及背書保證處理準則第25條 款第1項第3公告申報事項	2024/12/02 15:54:29
▶代子公司重慶永固新型建材有限公司公告新增背書保證金額達 公開發行公司資金貸與及背書保證處理準則第25條第1項第3款 公告申報事項	2024/12/02 15:54:17

配股配息

股利年度	股東會日期	期別	現金股利(元/股)	盈餘配股(元/股)
112	2024/06/27	112	0.00000	0.00000
111	2023/06/28	111	0.00000	0.00000
110	2022/05/30	110	5.00000	0.00000
109	2021/05/31	109	6.00000	0.00000
108	2020/06/30	108	4.00000	0.00000