

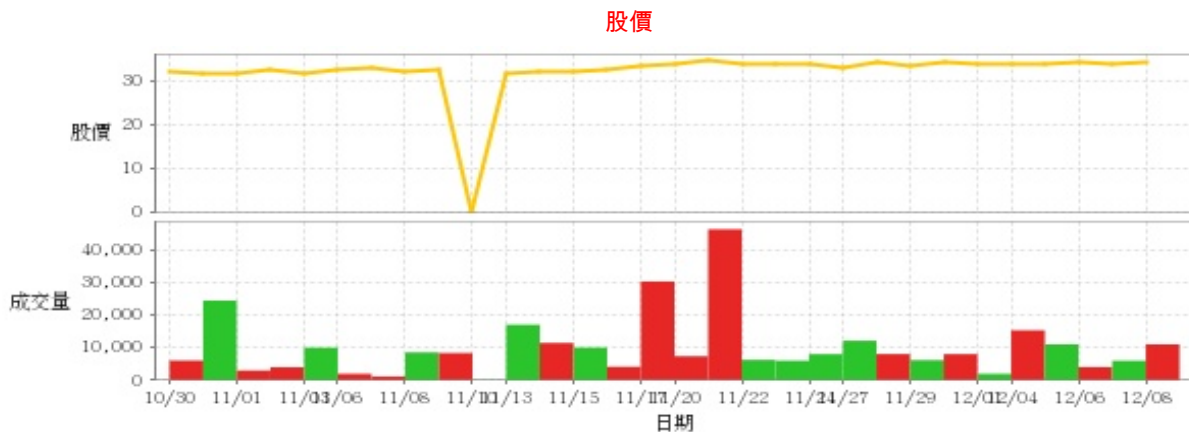
鋼鐵工業

34.1 ▲ 0.55 最高34.1 | 最低33.6 【+/-/X表示漲/跌/不比價】

公司基本資料

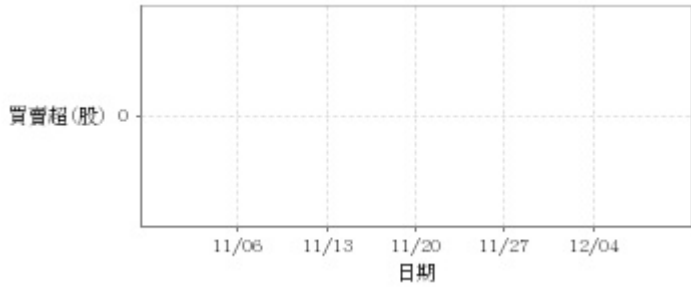
公司名稱	開曼東明控股股份有限公司
公司發言人	柯文玲
公司網址	www.tonggroup.com.tw
實收資本額	新台幣 2,012,033,330
主要經營業務	專營不銹鋼緊固件及不銹鋼線材生產與銷售。 特殊緊固件的國際貿易。
上市日期	2013/12/16
產業類別	鋼鐵工業

股價資訊



日期	收盤價	成交股數	日期	收盤價	成交股數	日期	收盤價	成交股數
12/8	34.1	11,000	11/24	33.55	8,000	11/10	0.0	92
12/7	33.55	6,000	11/23	33.7	6,010	11/9	32.2	8,342
12/6	34.1	4,065	11/22	33.8	6,242	11/8	32.15	8,530
12/5	33.9	11,000	11/21	34.35	46,136	11/7	32.95	1,200
12/4	33.9	15,293	11/20	33.7	7,370	11/6	32.5	2,000
12/1	33.6	2,000	11/17	33.15	30,198	11/3	31.55	10,000
11/30	34.05	8,010	11/16	32.35	4,150	11/2	32.6	4,007
11/29	33.4	6,172	11/15	32.1	10,020	11/1	31.7	3,000
11/28	34.0	8,029	11/14	32.15	11,430	10/31	31.6	24,359
11/27	33.0	12,100	11/13	31.6	17,000	10/30	32.1	6,050

投信買賣超



外資及陸資買賣超

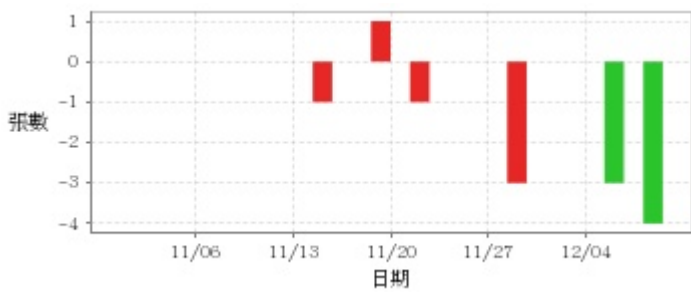


自營商買賣超

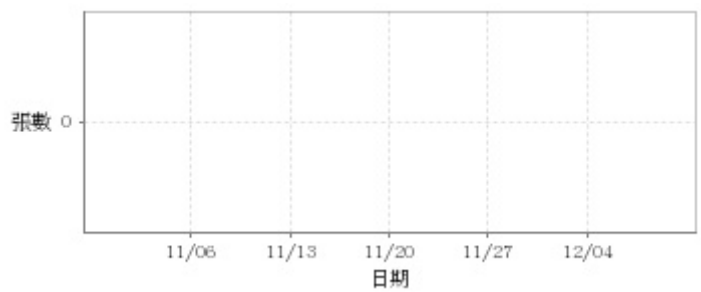


日期	投信買(+)/賣(-)超	自營商買(+)/賣(-)超	外資及陸資買(+))/賣(-)超	日期	投信買(+)/賣(-)超	自營商買(+)/賣(-))超	外資及陸資買(+))/賣(-)超
12/8	0	-1,000	+6,000	11/17	0	-2,000	+19,000
12/7	0	0	+2,000	11/16	0	0	-1,000
12/6	0	0	-1,000	11/15	0	0	0
12/5	0	0	-1,000	11/14	0	+2,000	+5,000
12/4	0	0	0	11/13	0	+1,000	+4,000
12/1	0	0	+2,000	11/10	0	0	0
11/30	0	0	-5,000	11/9	0	0	+1,000
11/29	0	+1,000	-3,000	11/8	0	0	0
11/28	0	+3,000	+1,000	11/7	0	0	0
11/27	0	0	+1,000	11/6	0	0	-1,000
11/24	0	0	+3,000	11/3	0	+1,000	+2,000
11/23	0	0	-1,000	11/2	0	0	0
11/22	0	0	+3,000	11/1	0	0	0
11/21	0	0	+27,000	10/31	0	0	0
11/20	0	0	+5,000	10/30	0	0	+1,000

融資



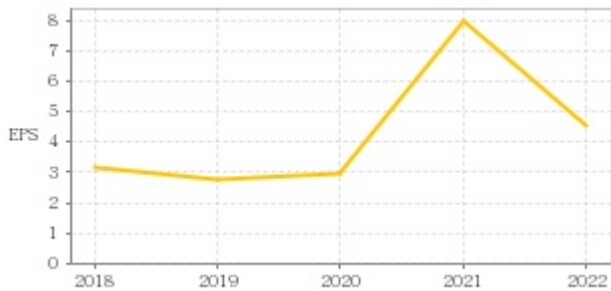
融券



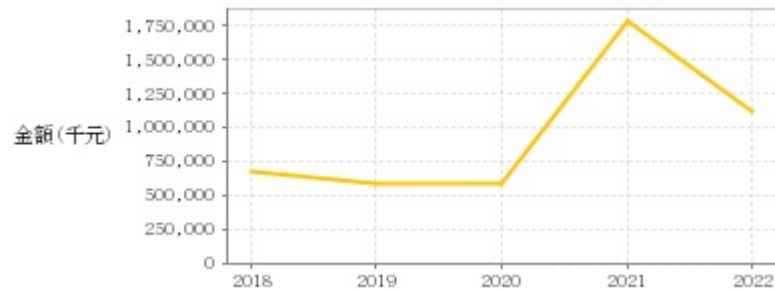
日期	融資張數	融券張數	日期	融資張數	融券張數	日期	融資張數	融券張數
12/8	0	0	11/24	0	0	11/10	0	0
12/7	-4	0	11/23	0	0	11/9	0	0
12/6	0	0	11/22	0	0	11/8	0	0
12/5	-3	0	11/21	-1	0	11/7	0	0
12/4	0	0	11/20	0	0	11/6	0	0
12/1	0	0	11/17	+1	0	11/3	0	0
11/30	0	0	11/16	0	0	11/2	0	0
11/29	0	0	11/15	0	0	11/1	0	0
11/28	-3	0	11/14	-1	0	10/31	0	0
11/27	0	0	11/13	0	0	10/30	0	0

公司財務資訊彙整

每股盈餘

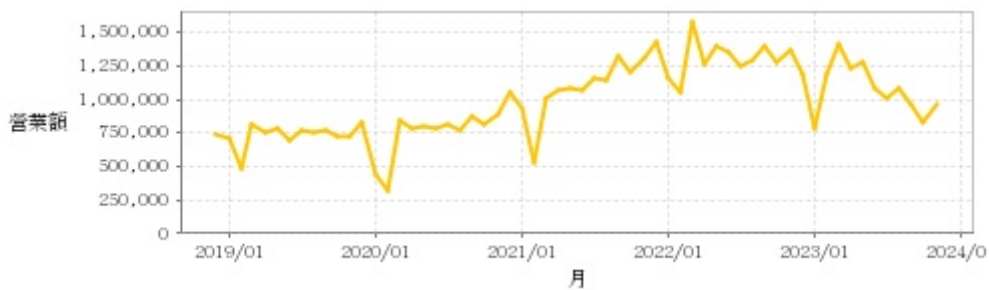


繼續營業單位稅前淨利



年度	第一季		半年度		前三季		全年度	
	每股盈餘	繼續營業單位稅前淨利(千元)	每股盈餘	繼續營業單位稅前淨利(千元)	每股盈餘	繼續營業單位稅前淨利(千元)	每股盈餘	繼續營業單位稅前淨利(千元)
2023年	0.10	-10,771	0.46	42,515	1.27	243,435	-	-
2022年	1.47	370,960	3.66	922,370	3.60	896,962	4.53	1,122,957
2021年	1.20	246,148	2.90	613,344	5.85	1,250,589	8.00	1,792,646
2020年	0.09	19,080	0.83	164,455	1.79	381,144	2.94	590,599
2019年	0.35	70,106	1.00	198,868	1.85	377,577	2.77	588,475
2018年	0.73	149,879	1.82	393,029	2.81	597,504	3.19	672,199

月營收



月	營收	月	營收	月	營收	月	營收	月	營收
2023/11	960,204	2022/11	1,359,851	2021/11	1,301,618	2020/11	895,496	2019/11	721,629
2023/10	835,912	2022/10	1,270,719	2021/10	1,208,636	2020/10	812,846	2019/10	725,936
2023/09	958,709	2022/09	1,403,194	2021/09	1,324,663	2020/09	875,862	2019/09	763,903
2023/08	1,080,490	2022/08	1,289,253	2021/08	1,145,760	2020/08	773,838	2019/08	757,123
2023/07	1,010,409	2022/07	1,247,474	2021/07	1,163,956	2020/07	810,642	2019/07	776,553
2023/06	1,080,639	2022/06	1,346,276	2021/06	1,072,800	2020/06	778,283	2019/06	696,614
2023/05	1,277,502	2022/05	1,394,547	2021/05	1,084,626	2020/05	792,623	2019/05	777,500
2023/04	1,235,082	2022/04	1,266,279	2021/04	1,064,577	2020/04	779,247	2019/04	754,046
2023/03	1,418,583	2022/03	1,579,704	2021/03	1,014,045	2020/03	843,289	2019/03	815,148
2023/02	1,184,536	2022/02	1,047,697	2021/02	530,591	2020/02	325,337	2019/02	490,336
2023/01	786,343	2022/01	1,162,643	2021/01	929,031	2020/01	446,767	2019/01	712,960
2022/12	1,181,643	2021/12	1,432,405	2020/12	1,051,577	2019/12	829,198	2018/12	735,385

本益比



日期	本益比	日期	本益比	日期	本益比
12/8	15.43	11/24	15.18	11/10	24.06
12/7	15.18	11/23	15.25	11/9	24.21
12/6	15.43	11/22	15.29	11/8	24.17
12/5	15.34	11/21	15.54	11/7	24.77
12/4	15.34	11/20	15.25	11/6	24.44
12/1	15.20	11/17	15.00	11/3	23.72
11/30	15.41	11/16	14.64	11/2	24.51
11/29	15.11	11/15	14.52	11/1	23.83
11/28	15.38	11/14	14.55	10/31	23.76
11/27	14.93	11/13	14.30	10/30	24.14

重大訊息

(詳細請參考 [MOPS](#) 網站)

主旨	發表時間
▶代子公司東穎貿易(嘉興)有限公司公告向關係人取得 不動產使用權資產	2023/12/01 11:05:20
▶本公司受邀參加凱基證券所舉辦之線上法人說明會	2023/11/07 11:23:00
▶公告本公司董事會通過112年度第三季合併財務報告	2023/11/08 14:42:48
▶代子公司浙江東明不銹鋼製品(股)公司公告購買不動產案	2023/09/06 17:16:28
▶公告本公司董事會通過112年度第二季合併財務報告	2023/08/22 14:12:04

配股配息

股利年度	股東會日期	期別	現金股利(元/股)	盈餘配股(元/股)
111	-	111	2.00000	0.00000
110	2022/06/14	110	3.20000	0.00000
109	2021/06/17	109	1.80000	0.00000
108	2020/06/15	108	1.50000	0.00000
107	2019/06/14	107	2.00000	0.00000