

建材營造

133.5 ▲ 2.0 最高134.5 | 最低
129.0

【+/-/X表示漲/跌/不比價】

公司基本資料

公司名稱	長虹建設股份有限公司
公司發言人	陳茂慶
公司網址	http://www.chonghong.com.tw
實收資本額	新台幣 2,903,259,600
主要經營業務	投資興建國民住宅、工業廠房、廠辦及商業大樓出租出售
上市日期	2004/05/24
產業類別	建材營造

股價資訊

股價



日期	收盤價	成交股數	日期	收盤價	成交股數	日期	收盤價	成交股數
7/18	133.5	3,811,230	7/4	116.0	1,587,049	6/20	120.5	1,117,696
7/17	131.5	6,301,515	7/3	115.0	1,321,813	6/19	118.5	1,369,769
7/16	127.5	3,587,581	7/2	116.0	1,862,338	6/18	119.5	518,922
7/15	125.5	3,355,808	7/1	114.5	2,158,117	6/17	118.5	1,138,506
7/12	119.5	1,869,566	6/28	109.5	2,147,329	6/14	119.5	1,723,723
7/11	121.0	1,633,405	6/27	112.5	1,984,005	6/13	116.5	2,245,863
7/10	121.0	2,062,098	6/26	115.0	1,242,999	6/12	118.5	2,317,678
7/9	115.0	1,042,788	6/25	116.0	966,746	6/11	120.5	1,896,726
7/8	115.0	1,288,666	6/24	118.0	950,488	6/7	125.0	1,877,192
7/5	116.5	832,043	6/21	117.5	1,352,583	6/6	124.5	1,570,542

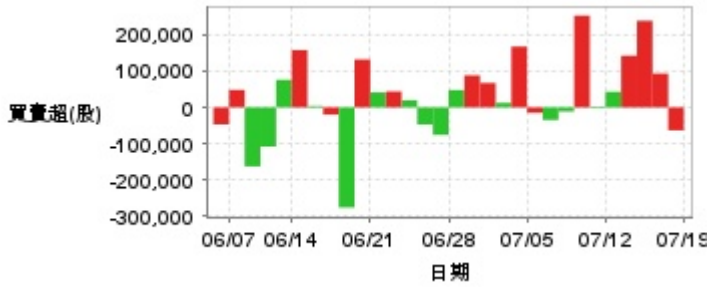
投信買賣超



外資及陸資買賣超



自營商買賣超

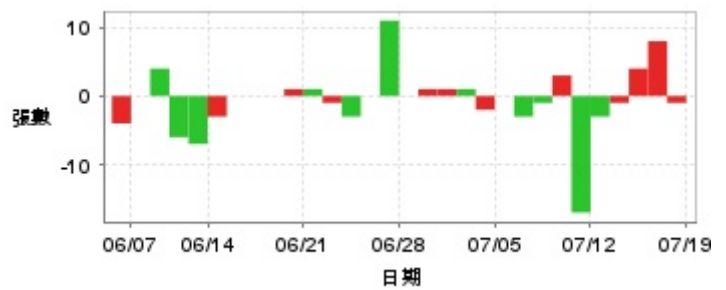


日期	投信買(+)/賣(-)超	自營商買(+)/賣(-)超	外資及陸資買(+)/賣(-)超	日期	投信買(+)/賣(-)超	自營商買(+)/賣(-)超	外資及陸資買(+)/賣(-)超
7/18	+335,000	-63,288	-139,000	6/27	-458,000	-76,186	+520,000
7/17	+317,000	+93,571	+850,500	6/26	-3,000	-47,245	-85,000
7/16	+164,000	+239,465	+11,000	6/25	-7,000	+19,404	-438,000
7/15	+418,000	+142,872	+118,000	6/24	0	+44,054	-174,000
7/12	+98,000	+43,208	-956,054	6/21	+100,000	+41,350	-609,850
7/11	+140,000	+2,754	-428,000	6/20	0	+132,517	-151,000
7/10	+568,000	+253,696	+267,000	6/19	+100,000	-276,848	+68,000
7/9	+452,000	-11,355	-338,000	6/18	+200,000	-20,000	-76,000
7/8	+151,000	-34,711	-194,000	6/17	-85,000	+3,998	+224,000
7/5	+158,000	-14,987	-205,000	6/14	+284,000	+158,404	-336,100
7/4	-731,000	+168,081	+345,000	6/13	-689,900	+76,309	+29,000
7/3	-327,000	+12,441	+55,000	6/12	-530,000	-108,136	+239,100
7/2	-196,000	+67,468	+161,000	6/11	-7,000	-163,046	-200,697
7/1	+170,000	+88,655	+75,000	6/7	-4,000	+48,415	+83,792
6/28	-692,000	+47,991	+263,000	6/6	+252,000	-47,000	-122,000

融資



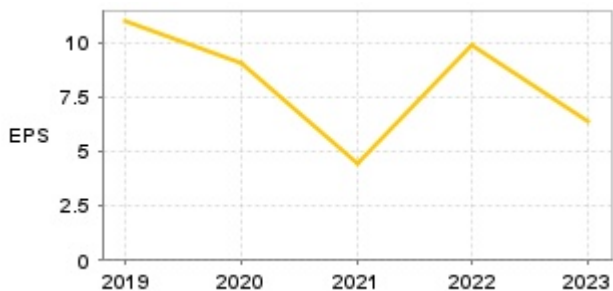
融券



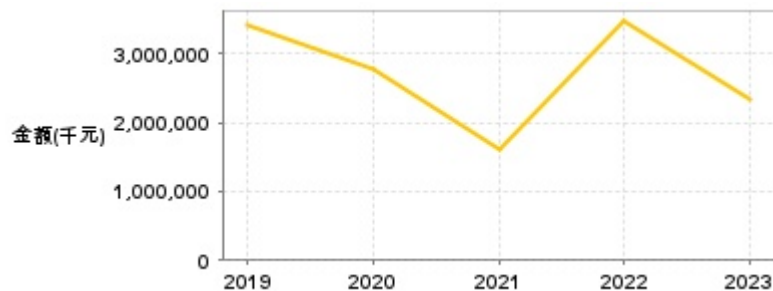
日期	融資張數	融券張數	日期	融資張數	融券張數	日期	融資張數	融券張數
7/18	+16	-1	7/4	+28	-2	6/20	-4	+1
7/17	-139	+8	7/3	-13	+1	6/19	-40	0
7/16	-65	+4	7/2	-28	+1	6/18	-14	0
7/15	+65	-1	7/1	-20	+1	6/17	-2	0
7/12	+109	-3	6/28	+76	0	6/14	+10	-3
7/11	-27	-17	6/27	+20	+11	6/13	+10	-7
7/10	+122	+3	6/26	-9	0	6/12	-43	-6
7/9	+9	-1	6/25	+33	-3	6/11	+133	+4
7/8	-45	-3	6/24	+52	-1	6/7	+11	0
7/5	-25	0	6/21	+33	+1	6/6	+45	-4

公司財務資訊彙整

每股盈餘



繼續營業單位稅前淨利



年度	第一季		半年度		前三季		全年度	
	每股盈餘	繼續營業單位稅前淨利(千元)	每股盈餘	繼續營業單位稅前淨利(千元)	每股盈餘	繼續營業單位稅前淨利(千元)	每股盈餘	繼續營業單位稅前淨利(千元)
2024年	0.30	112,238	-	-	-	-	-	-
2023年	0.50	173,629	0.51	254,601	1.65	647,542	6.32	2,353,427
2022年	4.32	1,526,183	5.80	2,033,359	6.80	2,387,546	9.82	3,468,678
2021年	0.74	240,059	0.80	265,894	0.77	311,108	4.41	1,615,338
2020年	3.21	966,864	4.02	1,279,570	5.05	1,606,903	9.02	2,787,426
2019年	3.29	999,476	4.84	1,581,281	7.48	2,379,785	10.93	3,421,048

月營收



月	營收	月	營收	月	營收	月	營收	月	營收
2024/06	1,109,137,000	2023/06	161,735,000	2022/06	722,332,000	2021/06	17,473,000	2020/06	292,651,000
2024/05	452,502,000	2023/05	232,025,000	2022/05	266,282,000	2021/05	138,630,000	2020/05	287,037,000
2024/04	598,133,000	2023/04	141,224,000	2022/04	512,140,000	2021/04	102,563,000	2020/04	415,474,000
2024/03	168,988,000	2023/03	425,730,000	2022/03	626,615,000	2021/03	65,680,000	2020/03	962,285,000
2024/02	91,034,000	2023/02	80,592,000	2022/02	149,433,000	2021/02	121,677,000	2020/02	608,059,000
2024/01	284,092,000	2023/01	139,990,000	2022/01	2,827,488,000	2021/01	537,780,000	2020/01	1,017,578,000
2023/12	906,904,000	2022/12	1,500,833,000	2021/12	2,997,256,000	2020/12	316,367,000	2019/12	1,263,191,000
2023/11	1,858,871,000	2022/11	1,064,667,000	2021/11	364,366,000	2020/11	1,953,497,000	2019/11	914,004,000
2023/10	4,096,599,000	2022/10	91,096,000	2021/10	149,195,000	2020/10	2,441,066,000	2019/10	967,588,000
2023/09	925,840,000	2022/09	347,787,000	2021/09	127,056,000	2020/09	233,567,000	2019/09	639,693,000
2023/08	680,416,000	2022/08	246,587,000	2021/08	163,096,000	2020/08	398,675,000	2019/08	426,659,000
2023/07	194,660,000	2022/07	375,411,000	2021/07	95,221,000	2020/07	379,793,000	2019/07	936,044,000

本益比



日期	本益比	日期	本益比	日期	本益比
7/18	21.78	7/4	18.92	6/20	19.66
7/17	21.45	7/3	18.76	6/19	19.33
7/16	20.80	7/2	18.92	6/18	19.49
7/15	20.47	7/1	18.68	6/17	19.33
7/12	19.49	6/28	17.86	6/14	19.49
7/11	19.74	6/27	18.35	6/13	19.00
7/10	19.74	6/26	18.76	6/12	19.33
7/9	18.76	6/25	18.92	6/11	19.66
7/8	18.76	6/24	19.25	6/7	20.39
7/5	19.00	6/21	19.17	6/6	20.31

重大訊息

(詳細請參考 [MOPS](#) 網站)

主旨	發表時間
▶澄清工商時報有關預估本公司113年度獲利之報導。	2024/07/17 09:35:05
▶公告本公司董事會決議通過除息基準日相關事宜	2024/07/16 11:23:16
▶公告擬與子公司宏林營造廠(股)簽訂新北市新莊區新知段 住宅大樓新建工程承攬契約	2024/07/16 11:24:44
▶代子公司「宏林營造廠股份有限公司」公告擬與關係人簽訂 新北市新莊區住宅大樓營建工程承攬契約書。	2024/07/16 11:49:54
▶公告本公司一一三年股東常會重要決議事項。	2024/06/27 10:50:10

配股配息

股利年度	股東會日期	期別	現金股利(元/股)	盈餘配股(元/股)
112	2024/06/27	112	5.50000	0.00000
111	2023/06/28	111	5.50000	0.00000
110	2022/06/28	110	4.40958	0.00000
109	2021/06/29	109	5.00000	0.00000
108	2020/06/11	108	6.30000	0.00000