

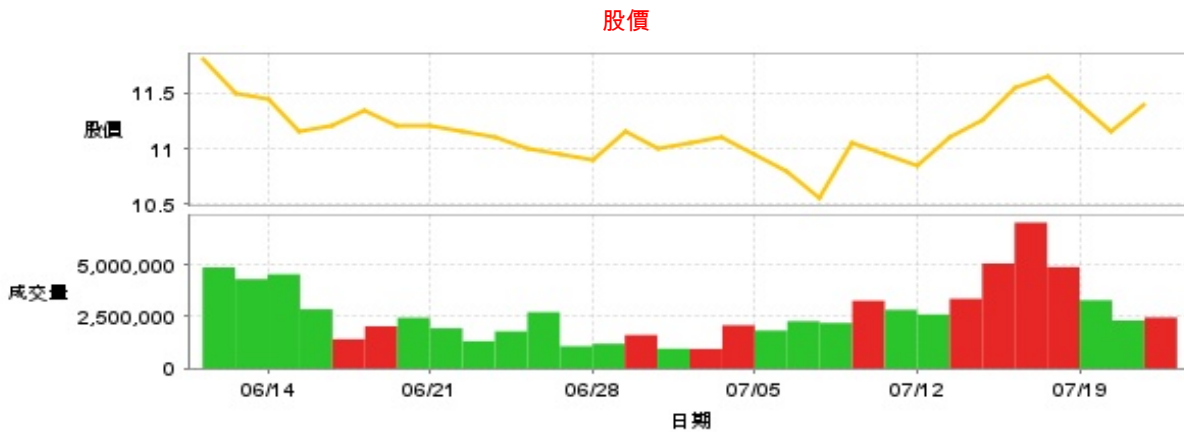
建材營造

11.4 ▲ 0.25 最高11.55 | 最低 11.2 【+/-/X表示漲/跌/不比價】

公司基本資料

公司名稱	鄉林建設事業股份有限公司
公司發言人	洪勝義
公司網址	http://www.shininggroup.com
實收資本額	新台幣 10,775,892,450
主要經營業務	委託營造廠興建國民住宅、商業大樓出租或出售
上市日期	2005/01/31
產業類別	建材營造

股價資訊

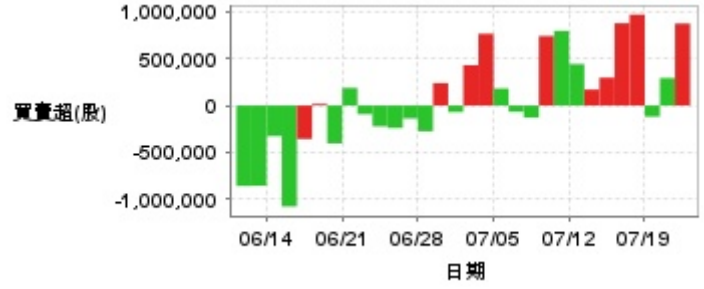


日期	收盤價	成交股數	日期	收盤價	成交股數	日期	收盤價	成交股數
7/23	11.4	2,458,996	7/9	10.55	2,194,023	6/25	11.1	1,789,948
7/22	11.15	2,316,284	7/8	10.8	2,278,764	6/24	11.15	1,317,879
7/19	11.4	3,288,490	7/5	10.95	1,827,841	6/21	11.2	1,937,370
7/18	11.65	4,893,142	7/4	11.1	2,083,777	6/20	11.2	2,446,878
7/17	11.55	7,035,762	7/3	11.05	941,662	6/19	11.35	2,033,817
7/16	11.25	5,062,732	7/2	11.0	954,293	6/18	11.2	1,410,891
7/15	11.1	3,360,651	7/1	11.15	1,611,085	6/17	11.15	2,852,364
7/12	10.85	2,605,501	6/28	10.9	1,191,538	6/14	11.45	4,541,826
7/11	10.95	2,828,707	6/27	10.95	1,072,475	6/13	11.5	4,307,374
7/10	11.05	3,265,740	6/26	11.0	2,714,391	6/12	11.8	4,874,153

投信買賣超



外資及陸資買賣超



自營商買賣超



日期	投信買(+)/賣(-)超	自營商買(+)/賣(-)超	外資及陸資買(+)/賣(-)超	日期	投信買(+)/賣(-)超	自營商買(+)/賣(-)超	外資及陸資買(+)/賣(-)超
7/23	0	0	+874,000	7/2	0	0	-69,000
7/22	0	+17,000	+293,000	7/1	0	+4,000	+239,000
7/19	0	0	-118,000	6/28	0	0	-274,000
7/18	0	+1,000	+969,000	6/27	0	-4,000	-138,000
7/17	0	0	+877,000	6/26	0	-6,000	-239,000
7/16	0	0	+297,000	6/25	0	+12,000	-222,000
7/15	0	-4,000	+170,000	6/24	0	0	-92,000
7/12	0	+3,000	+442,000	6/21	0	+2,000	+187,661
7/11	0	0	+795,000	6/20	0	+10,000	-403,000
7/10	0	-5,000	+741,000	6/19	0	+8,000	+17,000
7/9	0	-4,000	-129,000	6/18	0	+7,000	-356,000
7/8	0	+1,000	-66,000	6/17	0	0	-1,076,000
7/5	0	+8,000	+182,000	6/14	0	+4,000	-326,000
7/4	0	-3,000	+765,000	6/13	0	0	-855,000
7/3	0	+25,000	+430,000	6/12	0	0	-857,100

融資



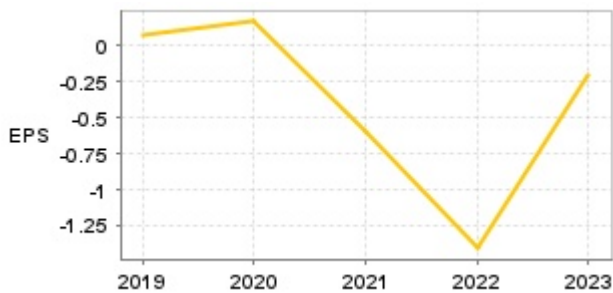
融券



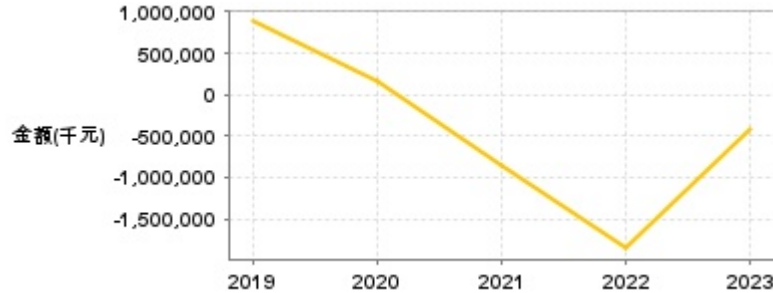
日期	融資張數	融券張數	日期	融資張數	融券張數	日期	融資張數	融券張數
7/23	+66	+29	7/9	-191	+69	6/25	+59	+1
7/22	-89	-11	7/8	-78	-3	6/24	+76	+2
7/19	+109	-147	7/5	-746	-6	6/21	+79	-2
7/18	+32	+66	7/4	-593	+3	6/20	+82	-13
7/17	-283	+54	7/3	-17	0	6/19	-34	+6
7/16	+1	+39	7/2	+34	0	6/18	+1	+10
7/15	+13	+10	7/1	+50	+2	6/17	+271	-5
7/12	-530	-22	6/28	+23	+18	6/14	+36	+4
7/11	-909	0	6/27	+33	-11	6/13	+235	-6
7/10	-4	+22	6/26	-39	+19	6/12	+103	-119

公司財務資訊彙整

每股盈餘

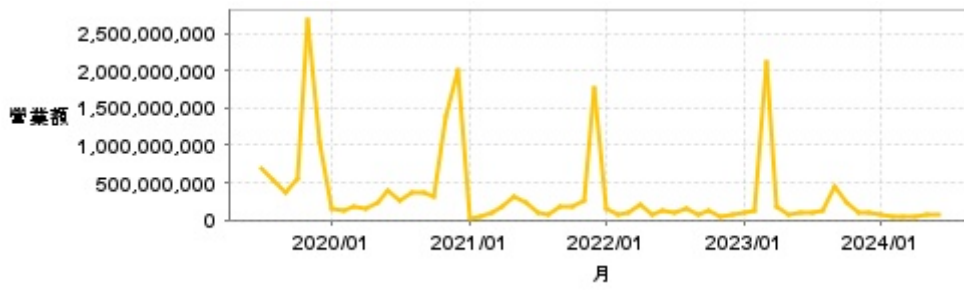


繼續營業單位稅前淨利



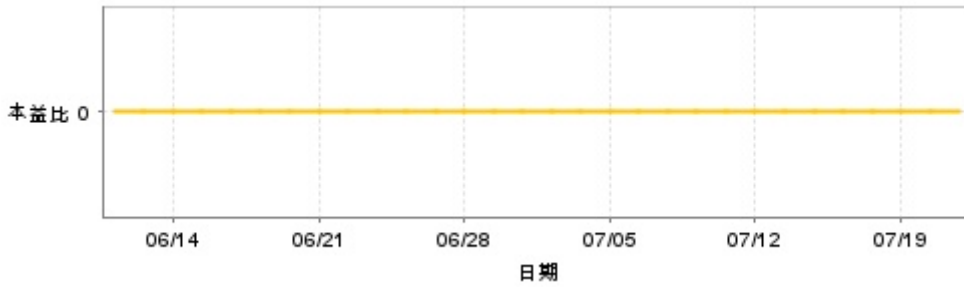
年度	第一季		半年度		前三季		全年度	
	每股盈餘	繼續營業單位稅前淨利(千元)	每股盈餘	繼續營業單位稅前淨利(千元)	每股盈餘	繼續營業單位稅前淨利(千元)	每股盈餘	繼續營業單位稅前淨利(千元)
2024年	-0.31	-442,993	-	-	-	-	-	-
2023年	0.34	382,362	-0.01	-95,636	-0.16	-336,778	-0.20	-417,796
2022年	-0.28	-374,748	-0.69	-942,839	-1.16	-1,510,844	-1.41	-1,858,102
2021年	-0.33	-431,037	-0.53	-671,377	-0.73	-905,237	-0.60	-863,374
2020年	-0.31	-417,566	-0.45	-619,563	-0.57	-763,227	0.17	150,258
2019年	-0.12	-164,003	-0.63	-522,123	-0.90	-867,129	0.07	883,649

月營收



月	營收	月	營收	月	營收	月	營收	月	營收
2024/06	82,262,000	2023/06	94,774,000	2022/06	120,406,000	2021/06	227,506,000	2020/06	384,734,000
2024/05	67,192,000	2023/05	67,859,000	2022/05	75,486,000	2021/05	326,667,000	2020/05	234,548,000
2024/04	47,757,000	2023/04	180,464,000	2022/04	209,885,000	2021/04	180,591,000	2020/04	140,547,000
2024/03	48,862,000	2023/03	2,124,355,000	2022/03	107,286,000	2021/03	106,636,000	2020/03	179,496,000
2024/02	42,982,000	2023/02	114,630,000	2022/02	62,229,000	2021/02	36,172,000	2020/02	133,198,000
2024/01	77,617,000	2023/01	106,337,000	2022/01	145,072,000	2021/01	29,117,000	2020/01	152,044,000
2023/12	97,806,000	2022/12	75,673,000	2021/12	1,771,812,000	2020/12	2,011,079,000	2019/12	1,048,022,000
2023/11	92,783,000	2022/11	52,285,000	2021/11	256,834,000	2020/11	1,395,534,000	2019/11	2,692,903,000
2023/10	234,425,000	2022/10	133,315,000	2021/10	189,929,000	2020/10	311,791,000	2019/10	566,231,000
2023/09	449,419,000	2022/09	81,830,000	2021/09	191,092,000	2020/09	373,411,000	2019/09	368,669,000
2023/08	116,133,000	2022/08	153,713,000	2021/08	82,219,000	2020/08	358,581,000	2019/08	541,926,000
2023/07	99,742,000	2022/07	111,951,000	2021/07	110,151,000	2020/07	271,794,000	2019/07	695,343,000

本益比



日期	本益比	日期	本益比	日期	本益比
7/23	0.00	7/9	0.00	6/25	0.00
7/22	0.00	7/8	0.00	6/24	0.00
7/19	0.00	7/5	0.00	6/21	0.00
7/18	0.00	7/4	0.00	6/20	0.00
7/17	0.00	7/3	0.00	6/19	0.00
7/16	0.00	7/2	0.00	6/18	0.00
7/15	0.00	7/1	0.00	6/17	0.00
7/12	0.00	6/28	0.00	6/14	0.00
7/11	0.00	6/27	0.00	6/13	0.00
7/10	0.00	6/26	0.00	6/12	0.00

重大訊息

(詳細請參考 [MOPS](#) 網站)

主旨	發表時間
▶代子公司168 Investment Ltd依公開發行公司資金 貸與及背書保證處理準則第二十二條第一項第三款應 公告事項	2024/07/16 15:00:31
▶本公司之子公司資金貸與他人未符規定訂定改善計畫執行進度公告	2024/07/10 14:17:37
▶公告本公司113年股東常會重要決議事項	2024/06/27 13:53:14
▶代子公司FAST GROWTH LTD公告董事會決議現金增資	2024/06/26 17:07:51
▶本公司之子公司FAST GROWTH LTD資金貸與他人訂定改善計畫	2024/06/07 17:00:03

配股配息

股利年度	股東會日期	期別	現金股利(元/股)	盈餘配股(元/股)
112	2024/06/27	112	0.00000	0.00000
111	2023/06/21	111	0.00000	0.00000
110	2022/06/24	110	0.00000	0.00000
109	2021/06/25	109	0.00000	0.00000
108	2020/06/24	108	0.00000	0.00000