

建材營造

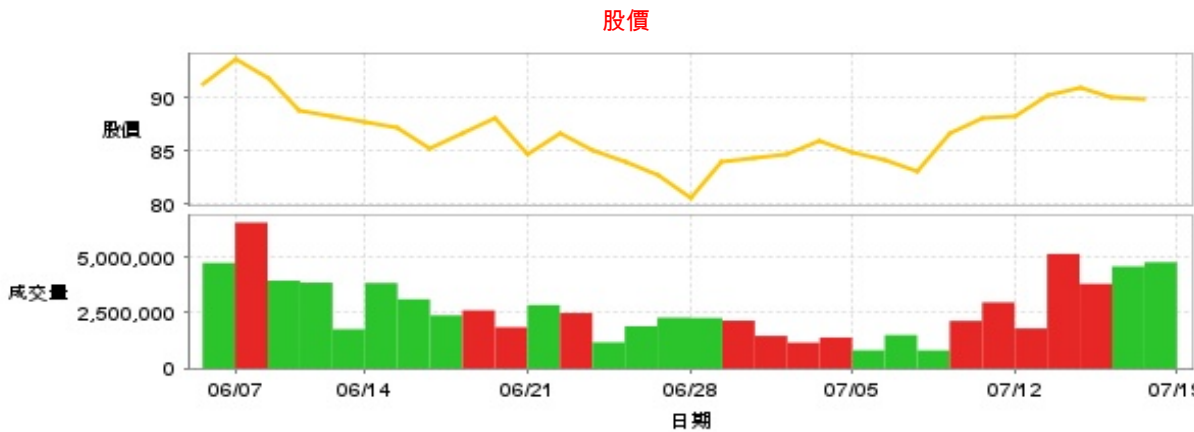
89.9 ▼ 0.2 最高91.5 | 最低
87.3

【+/-/X表示漲/跌/不比價】

公司基本資料

公司名稱	遠雄建設事業股份有限公司
公司發言人	謝清林
公司網址	http://www.farglory-land.com.tw/
實收資本額	新台幣 7,815,962,410
主要經營業務	委託營造廠商興建商業大樓及國民住宅出租出售業務 室內裝潢設計施工承包業務
上市日期	2007/08/06
產業類別	建材營造

股價資訊

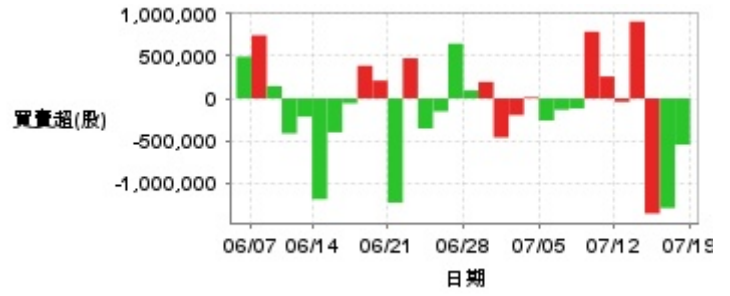


日期	收盤價	成交股數	日期	收盤價	成交股數	日期	收盤價	成交股數
7/18	89.9	4,765,989	7/4	85.9	1,388,234	6/20	88.0	1,851,454
7/17	90.1	4,576,467	7/3	84.7	1,157,147	6/19	86.7	2,606,977
7/16	91.0	3,797,276	7/2	84.4	1,460,914	6/18	85.2	2,380,411
7/15	90.3	5,138,752	7/1	84.0	2,144,688	6/17	87.2	3,106,134
7/12	88.3	1,797,591	6/28	80.5	2,265,187	6/14	87.8	3,833,724
7/11	88.1	2,964,505	6/27	82.8	2,279,731	6/13	88.3	1,761,757
7/10	86.6	2,133,640	6/26	83.9	1,893,661	6/12	88.8	3,850,457
7/9	83.1	811,315	6/25	85.0	1,170,836	6/11	91.9	3,940,767
7/8	84.1	1,497,133	6/24	86.7	2,487,808	6/7	93.6	6,545,691
7/5	84.9	815,399	6/21	84.7	2,846,233	6/6	91.3	4,735,957

投信買賣超



外資及陸資買賣超



自營商買賣超



日期	投信買(+)/賣(-)超	自營商買(+)/賣(-)超	外資及陸資買(+)/賣(-)超	日期	投信買(+)/賣(-)超	自營商買(+)/賣(-)超	外資及陸資買(+)/賣(-)超
7/18	+843,000	+83,784	-546,349	6/27	+8,000	+6,200	+646,000
7/17	+1,036,000	+108,138	-1,293,000	6/26	+10,000	+16,551	-152,910
7/16	+920,000	+132,234	-1,358,000	6/25	+49,000	+54,152	-354,948
7/15	+170,000	+302,012	+905,861	6/24	+45,000	-5,196	+473,670
7/12	+222,000	+152,861	-40,000	6/21	-11,000	+2,978	-1,229,000
7/11	+101,000	+19,797	+259,000	6/20	0	+36,380	+210,000
7/10	+89,000	+51,160	+787,000	6/19	0	+25,924	+385,000
7/9	+84,000	+99,848	-119,000	6/18	+7,000	+47,352	-58,000
7/8	+81,000	+97,418	-134,084	6/17	+2,000	-8,929	-399,940
7/5	+48,000	+120,079	-261,000	6/14	+2,000	-27,926	-1,188,970
7/4	+189,000	+54,580	+14,000	6/13	-24,000	-4,865	-216,000
7/3	+233,000	+157,927	-197,000	6/12	+16,000	-89,678	-413,940
7/2	+318,000	+238,097	-460,533	6/11	+17,000	-23,432	+144,658
7/1	+34,000	+260,568	+194,000	6/7	+80,000	+4,431	+744,695
6/28	+18,000	+52,047	+94,000	6/6	+6,000	+1,240	+491,583

融資



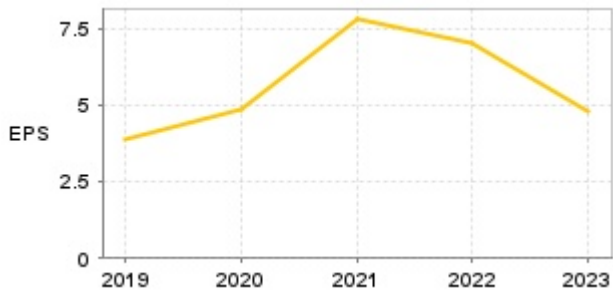
融券



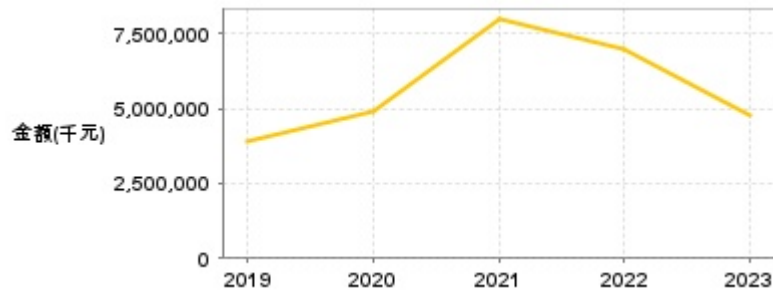
日期	融資張數	融券張數	日期	融資張數	融券張數	日期	融資張數	融券張數
7/18	-40	+4	7/4	-26	-2	6/20	+28	+9
7/17	+112	+3	7/3	-15	+6	6/19	+244	+9
7/16	+43	-3	7/2	+29	+38	6/18	+117	+4
7/15	+39	+9	7/1	-81	+13	6/17	-166	0
7/12	+3	-1	6/28	-514	-4	6/14	+112	0
7/11	-85	-5	6/27	-265	-4	6/13	+335	0
7/10	+47	+2	6/26	-74	+10	6/12	-423	-70
7/9	-18	-7	6/25	+37	-4	6/11	-137	+41
7/8	-95	-21	6/24	-82	+16	6/7	-737	-29
7/5	-2	+11	6/21	+110	-12	6/6	-72	+4

公司財務資訊彙整

每股盈餘

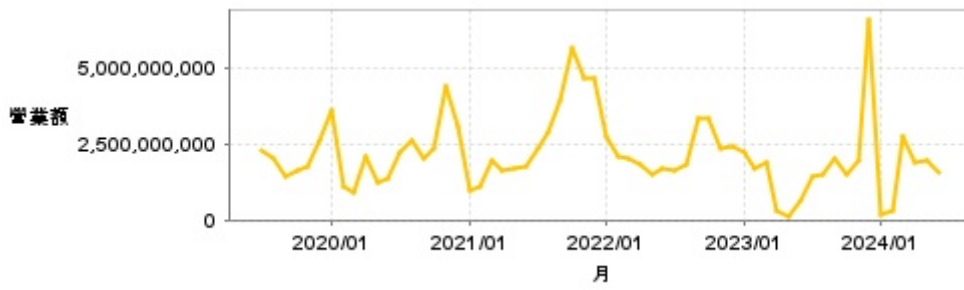


繼續營業單位稅前淨利



年度	第一季		半年度		前三季		全年度	
	每股盈餘	繼續營業單位稅前淨利(千元)	每股盈餘	繼續營業單位稅前淨利(千元)	每股盈餘	繼續營業單位稅前淨利(千元)	每股盈餘	繼續營業單位稅前淨利(千元)
2024年	0.56	636,217	-	-	-	-	-	-
2023年	1.41	1,291,242	1.42	1,351,527	2.19	2,155,006	4.76	4,783,322
2022年	1.88	1,851,669	3.18	3,208,485	5.02	5,021,175	7.04	6,948,524
2021年	0.97	1,025,404	2.16	2,213,185	3.98	4,221,562	7.78	7,954,832
2020年	0.27	337,089	1.13	1,218,119	2.70	2,719,494	4.86	4,917,024
2019年	0.97	955,636	1.36	1,403,309	2.59	2,652,920	3.89	3,920,120

月營收



月	營收	月	營收	月	營收	月	營收	月	營收
2024/06	1,559,566,000	2023/06	648,455,000	2022/06	1,700,629,000	2021/06	1,771,356,000	2020/06	1,339,874,000
2024/05	1,970,034,000	2023/05	85,963,000	2022/05	1,465,114,000	2021/05	1,668,953,000	2020/05	1,206,228,000
2024/04	1,864,792,000	2023/04	279,321,000	2022/04	1,795,915,000	2021/04	1,609,581,000	2020/04	2,099,845,000
2024/03	2,761,563,000	2023/03	1,909,421,000	2022/03	2,015,852,000	2021/03	1,931,075,000	2020/03	898,890,000
2024/02	326,232,000	2023/02	1,694,687,000	2022/02	2,063,386,000	2021/02	1,065,230,000	2020/02	1,065,206,000
2024/01	181,029,000	2023/01	2,198,879,000	2022/01	2,720,218,000	2021/01	976,729,000	2020/01	3,594,956,000
2023/12	6,582,014,000	2022/12	2,379,714,000	2021/12	4,672,221,000	2020/12	3,036,064,000	2019/12	2,583,925,000
2023/11	1,984,138,000	2022/11	2,375,971,000	2021/11	4,677,192,000	2020/11	4,383,776,000	2019/11	1,775,461,000
2023/10	1,493,898,000	2022/10	3,324,297,000	2021/10	5,624,418,000	2020/10	2,377,061,000	2019/10	1,650,684,000
2023/09	1,996,548,000	2022/09	3,304,198,000	2021/09	3,905,562,000	2020/09	2,013,079,000	2019/09	1,417,926,000
2023/08	1,523,572,000	2022/08	1,797,686,000	2021/08	2,901,807,000	2020/08	2,595,696,000	2019/08	2,008,292,000
2023/07	1,446,483,000	2022/07	1,638,958,000	2021/07	2,334,201,000	2020/07	2,235,271,000	2019/07	2,274,161,000

本益比



日期	本益比	日期	本益比	日期	本益比
7/18	22.99	7/4	21.97	6/20	22.51
7/17	23.04	7/3	21.66	6/19	22.17
7/16	23.27	7/2	21.59	6/18	21.79
7/15	23.09	7/1	21.48	6/17	22.30
7/12	22.58	6/28	20.59	6/14	22.46
7/11	22.53	6/27	21.18	6/13	22.58
7/10	22.15	6/26	21.46	6/12	22.71
7/9	21.25	6/25	21.74	6/11	23.50
7/8	21.51	6/24	22.17	6/7	23.94
7/5	21.71	6/21	21.66	6/6	23.35

重大訊息

(詳細請參考 [MOPS](#) 網站)

主旨	發表時間
▶公告處分本公司建案予非關係人	2024/07/05 17:23:28
▶本公司受邀參加元富證券舉辦之法說會	2024/07/03 13:58:01
▶公告本公司簽訂台中市西屯區鑫港尾段住宅大樓 新建工程承攬契約追加協議書	2024/06/24 18:26:47
▶公告本公司簽訂台中市西屯區廣明段住宅大樓 新建工程承攬契約追減協議書	2024/06/24 18:26:24
▶公告本公司簽訂桃園市龜山區善捷段住宅大樓 新建工程承攬契約追加協議書	2024/06/24 18:26:00

配股配息

股利年度	股東會日期	期別	現金股利(元/股)	盈餘配股(元/股)
112	-	H2	2.50000	0.00000
112	-	H1	1.00000	0.00000
111	-	H2	3.00000	0.00000
111	-	H1	2.00000	0.00000
110	-	H2	4.50000	0.00000
110	-	H1	1.00000	0.00000