

建材營造

37.75 ▼ 0.45 最高38.15 | 最低

【+/-/X表示漲/跌/不比價】

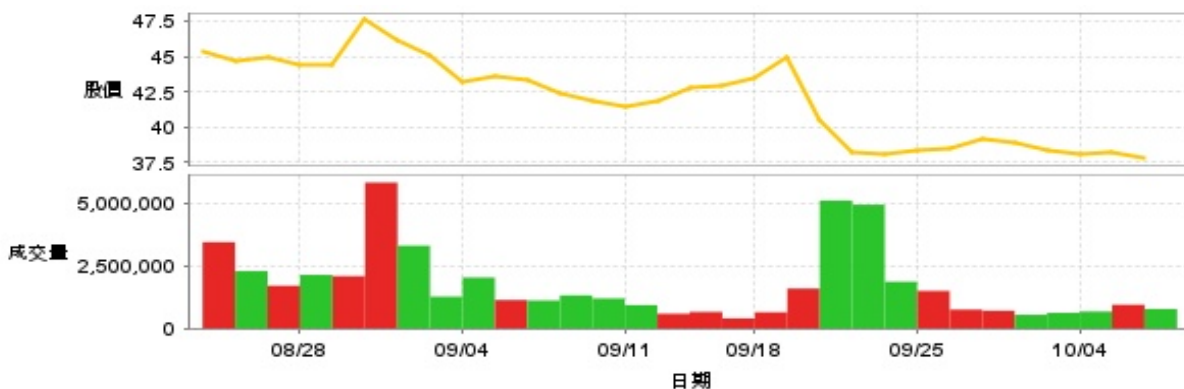
37.5

公司基本資料

公司名稱	隆大營建事業股份有限公司
公司發言人	陳又齊
公司網址	www.longda.com.tw
實收資本額	新台幣 2,191,971,800
主要經營業務	住宅、大樓及工業廠房開發租售業 營造業、投資興建公共建設業 不動產租賃業
上市日期	2014/02/10
產業類別	建材營造

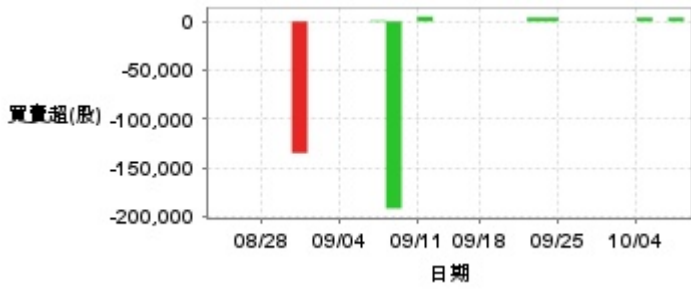
股價資訊

股價

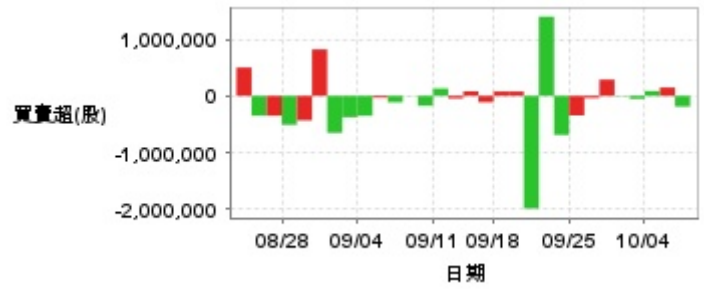


日期	收盤價	成交股數	日期	收盤價	成交股數	日期	收盤價	成交股數
10/8	37.75	779,353	9/20	40.45	5,123,614	9/5	43.65	1,138,214
10/7	38.2	952,062	9/19	44.9	1,598,572	9/4	43.25	2,038,804
10/4	38.05	678,667	9/18	43.5	649,282	9/3	45.05	1,273,249
10/1	38.3	625,077	9/16	42.95	405,072	9/2	46.2	3,315,958
9/30	38.95	546,046	9/13	42.8	663,355	8/30	47.6	5,842,096
9/27	39.1	709,981	9/12	41.8	590,196	8/29	44.45	2,094,880
9/26	38.45	755,782	9/11	41.45	935,619	8/28	44.4	2,144,043
9/25	38.4	1,503,449	9/10	41.8	1,201,286	8/27	44.9	1,712,785
9/24	38.05	1,871,808	9/9	42.4	1,324,248	8/26	44.6	2,295,871
9/23	38.2	4,955,820	9/6	43.3	1,119,597	8/23	45.3	3,456,995

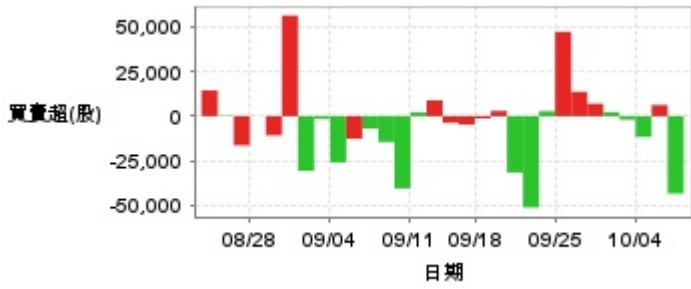
投信買賣超



外資及陸資買賣超



自營商買賣超



日期	投信買(+)/賣(-)超	自營商買(+)/賣(-)超	外資及陸資買(+)/賣(-)超	日期	投信買(+)/賣(-)超	自營商買(+)/賣(-)超	外資及陸資買(+)/賣(-)超
10/8	+4,000	-43,382	-189,000	9/12	0	+8,864	-45,000
10/7	0	+6,275	+147,050	9/11	+5,000	+2,122	+130,000
10/4	+4,000	-11,595	+86,000	9/10	0	-40,462	-174,000
10/1	0	-1,910	-52,000	9/9	-192,000	-14,467	+3,000
9/30	0	+2,201	-8,000	9/6	+1,000	-6,848	-113,000
9/27	0	+6,946	+287,000	9/5	0	-12,639	-32,000
9/26	0	+13,654	-39,000	9/4	0	-25,871	-351,975
9/25	0	+47,247	-344,000	9/3	0	-1,518	-376,000
9/24	+4,000	+2,792	-688,000	9/2	0	-30,675	-652,000
9/23	+4,000	-51,191	+1,398,000	8/30	-135,000	+56,384	+820,200
9/20	0	-31,562	-1,987,000	8/29	0	-10,743	-432,200
9/19	0	+2,967	+77,000	8/28	0	+21	-509,950
9/18	0	-1,275	+77,000	8/27	0	-16,302	-350,000
9/16	0	-4,699	-112,000	8/26	0	+314	-350,000
9/13	0	-3,722	+80,000	8/23	0	+14,461	+500,000

融資



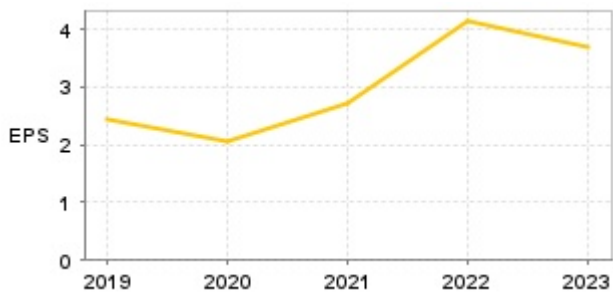
融券



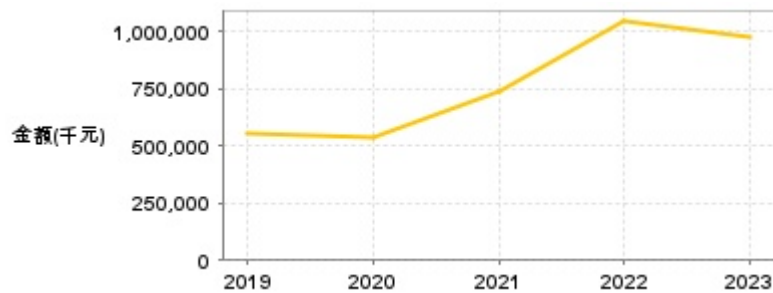
日期	融資張數	融券張數	日期	融資張數	融券張數	日期	融資張數	融券張數
10/8	0	-58	9/20	+104	+89	9/5	-15	+28
10/7	-71	+169	9/19	+103	+18	9/4	-68	-59
10/4	-56	-4	9/18	+20	+11	9/3	-37	-32
10/1	-88	+6	9/16	+27	-16	9/2	-264	+4
9/30	-12	-5	9/13	+6	+10	8/30	+638	+65
9/27	-41	-2	9/12	+9	+1	8/29	+109	+15
9/26	-40	+3	9/11	-93	-7	8/28	-46	-24
9/25	-92	-87	9/10	-95	+15	8/27	-2	0
9/24	+73	+41	9/9	-64	-19	8/26	-67	+30
9/23	-38	-161	9/6	-100	-14	8/23	-344	+30

公司財務資訊彙整

每股盈餘

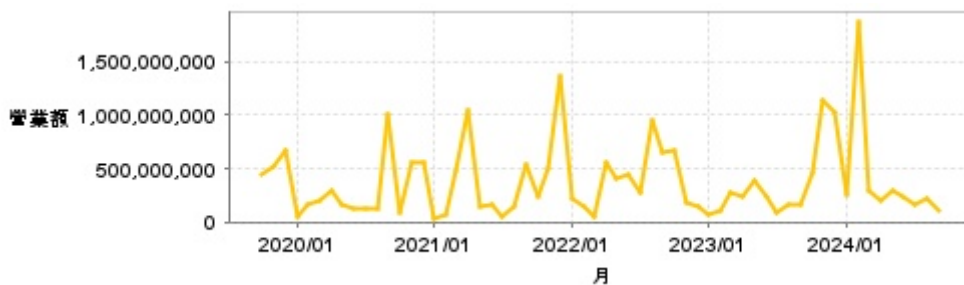


繼續營業單位稅前淨利



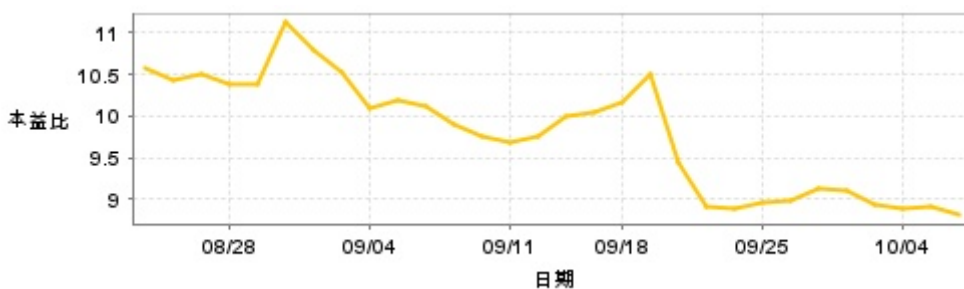
年度	第一季		半年度		前三季		全年度	
	每股盈餘	繼續營業單位稅前淨利(千元)	每股盈餘	繼續營業單位稅前淨利(千元)	每股盈餘	繼續營業單位稅前淨利(千元)	每股盈餘	繼續營業單位稅前淨利(千元)
2024年	1.22	367,651	1.69	495,365	-	-	-	-
2023年	0.27	88,043	1.10	306,601	1.33	353,630	3.69	975,800
2022年	0.24	69,094	1.05	290,450	3.10	797,587	4.13	1,040,237
2021年	0.19	46,132	1.03	275,341	1.33	357,937	2.73	740,748
2020年	0.27	64,963	0.42	108,637	1.14	281,761	2.07	538,134
2019年	0.55	112,663	1.61	340,064	2.01	439,645	2.43	549,140

月營收



月	營收	月	營收	月	營收	月	營收	月	營收
2024/09	116,115,000	2023/09	166,834,000	2022/09	656,386,000	2021/09	530,935,000	2020/09	1,000,509,000
2024/08	216,806,000	2023/08	169,170,000	2022/08	959,016,000	2021/08	136,040,000	2020/08	128,812,000
2024/07	157,416,000	2023/07	81,182,000	2022/07	273,679,000	2021/07	59,764,000	2020/07	117,888,000
2024/06	237,723,000	2023/06	241,860,000	2022/06	452,033,000	2021/06	158,139,000	2020/06	116,810,000
2024/05	294,067,000	2023/05	393,403,000	2022/05	398,318,000	2021/05	137,350,000	2020/05	157,084,000
2024/04	192,665,000	2023/04	237,633,000	2022/04	562,226,000	2021/04	1,038,694,000	2020/04	292,678,000
2024/03	289,047,000	2023/03	267,311,000	2022/03	56,457,000	2021/03	476,415,000	2020/03	194,484,000
2024/02	1,878,159,000	2023/02	106,562,000	2022/02	152,470,000	2021/02	69,825,000	2020/02	156,005,000
2024/01	255,630,000	2023/01	68,472,000	2022/01	211,797,000	2021/01	34,180,000	2020/01	58,429,000
2023/12	1,030,300,000	2022/12	136,063,000	2021/12	1,360,858,000	2020/12	549,670,000	2019/12	673,897,000
2023/11	1,132,682,000	2022/11	176,815,000	2021/11	504,851,000	2020/11	547,946,000	2019/11	516,838,000
2023/10	470,162,000	2022/10	678,445,000	2021/10	233,932,000	2020/10	89,665,000	2019/10	451,302,000

本益比



日期	本益比	日期	本益比	日期	本益比
10/8	8.82	9/20	9.45	9/5	10.20
10/7	8.93	9/19	10.49	9/4	10.11
10/4	8.89	9/18	10.16	9/3	10.53
10/1	8.95	9/16	10.03	9/2	10.79
9/30	9.10	9/13	10.00	8/30	11.12
9/27	9.14	9/12	9.77	8/29	10.39
9/26	8.98	9/11	9.68	8/28	10.37
9/25	8.97	9/10	9.77	8/27	10.49
9/24	8.89	9/9	9.91	8/26	10.42
9/23	8.93	9/6	10.12	8/23	10.58

重大訊息

(詳細請參考 [MOPS](#) 網站)

主旨	發表時間
▶公告本公司召開法人說明會相關資訊	2024/09/25 16:38:33
▶公告本公司取得高雄市前鎮區經貿段土地事宜	2024/08/22 17:32:29
▶公告本公司第六屆薪酬委員會	2024/08/12 16:00:24
▶公告本公司113年第二季合併財務報告業經董事會決議通過	2024/08/12 15:46:38
▶公告本公司董事會決議發行113年度第一次有擔保普通公司債	2024/08/12 15:47:31

配股配息

股利年度	股東會日期	期別	現金股利(元/股)	盈餘配股(元/股)
112	-	112	2.20000	0.00000
111	-	111	2.10000	0.00000
110	-	110	2.00000	0.00000
109	2021/05/25	109	1.80000	0.00000
108	2020/06/17	108	1.35000	0.00000